

## 6. 輸出・輸入・国際収支

輸出は、おおむね横ばいとなっている。

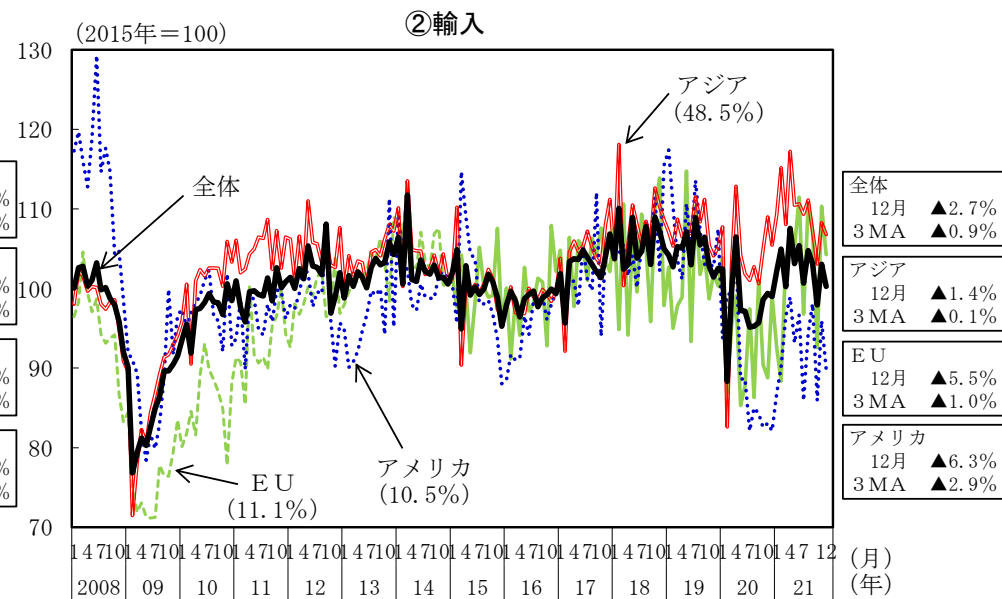
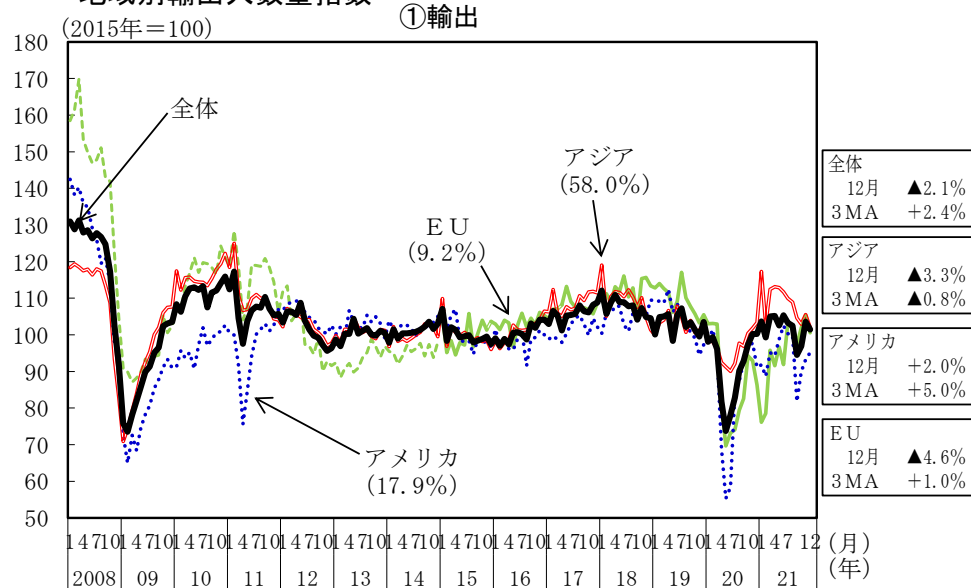
輸入は、弱含んでいる。

貿易・サービス収支は、赤字となっている。

(前年同期(月)比、[ ]内は暦年前年比、( )内は季節調整済前期(月)比、%、Pは速報値)

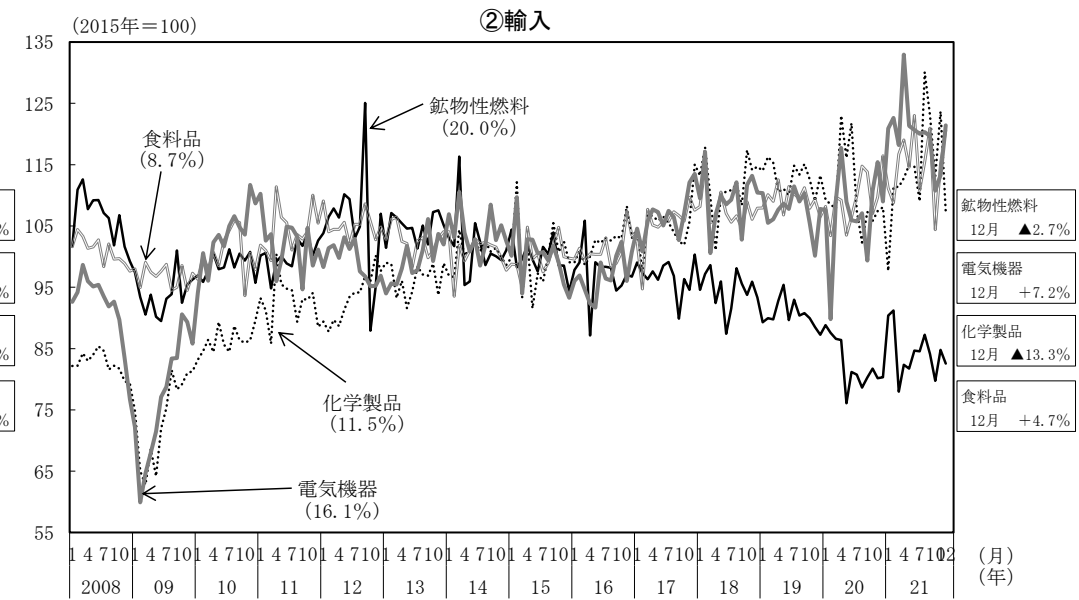
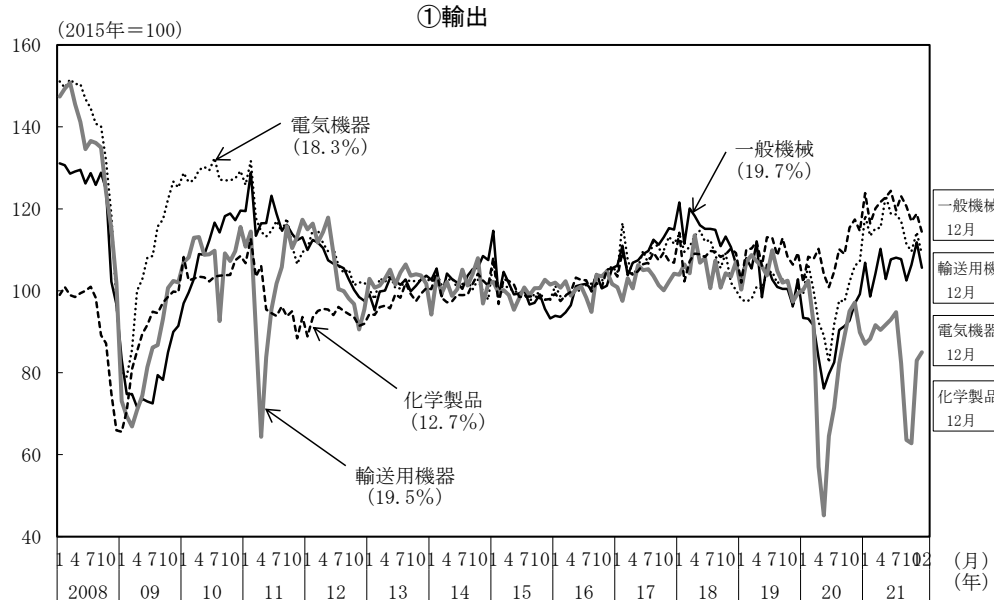
	[2020年] 2020年度	[2021年] 2021年度	2021年 7-9月	10-12月	2021年 10月	11月	12月
輸出数量	[▲11.7] ▲9.4	[12.1] —	(▲4.1) 13.6	(0.6) 1.3	(2.5) ▲2.6	(6.9) 4.7	(▲2.1) 2.0
輸入数量	[▲6.4] ▲3.4	P [5.1] —	(▲2.4) 7.9	P (▲2.4) 1.4	(▲5.1) ▲3.0	(5.2) 6.1	P (▲2.7) 1.0
貿易・サービス収支(億円)	[▲7,250] 2,381	P [▲25,255] —	▲13,516	P ▲16,090	P ▲6,127	P ▲2,788	P ▲7,175
貿易収支(億円)	[30,106] 39,017	P [17,538] —	▲2,112	P ▲5,439	P ▲1,868	P 704	P ▲4,275
第一次所得収支(億円)	[191,532] 188,209	P [203,811] —	47,663	P 53,883	P 18,199	P 18,549	P 17,135
経常収支(億円)	[158,790] 163,021	P [154,359] —	28,316	P 31,829	P 10,259	P 13,695	P 7,875
金融収支(億円)(原数値)	[137,395] 135,618	P [106,372] —	55,477	P ▲6,958	P ▲8,796	P 2,185	P ▲347

### 地域別輸出入数量指数



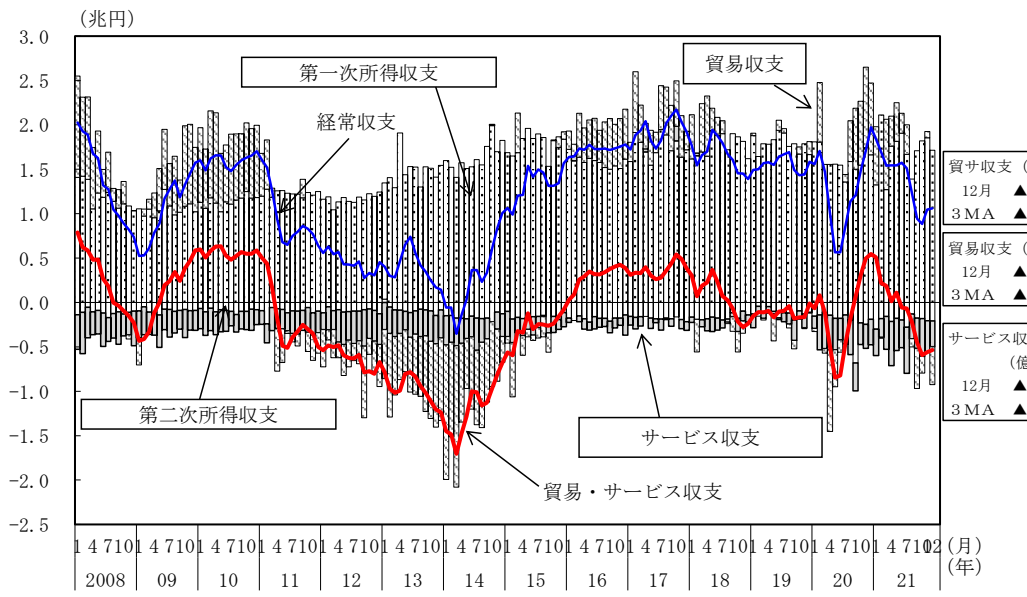
(備考) 財務省「貿易統計」により作成。内閣府による季節調整値。括弧内は2021年の金額ウェイト。なお、EUについて、2015年以降は英国を除く27か国ベース。

# 品目別輸出入数量指数

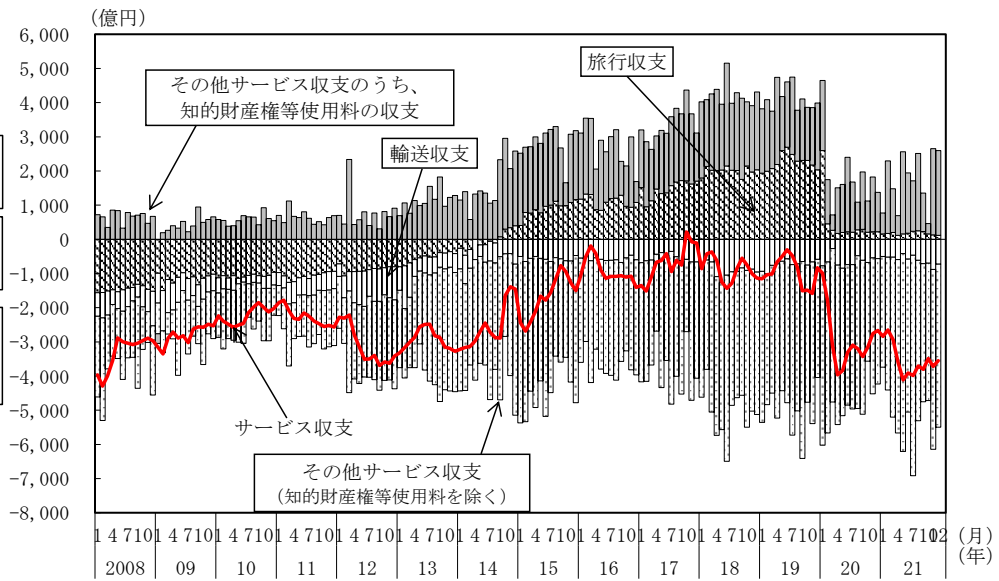


(備考) 財務省「貿易統計」により作成。内閣府による季節調整値。括弧内は2021年の金額ウェイト。

# 経常収支



# サービス収支



(備考) 1. 財務省・日本銀行「国際収支統計」により作成。財務省・日本銀行による季節調整値。知的財産権等使用料の収支及びその他サービス収支 (知的財産権等使用料を除く) は、内閣府による季節調整値。  
2. 積上げは単月の値。折線は後方3か月移動平均の値。