

6. 輸出・輸入・国際収支

輸出は、おおむね横ばいとなっている。

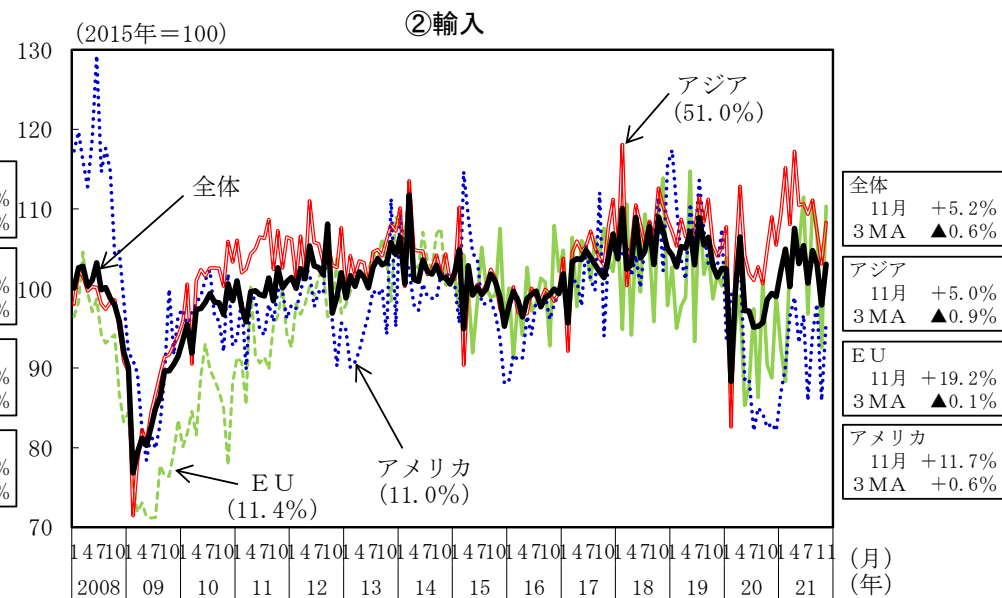
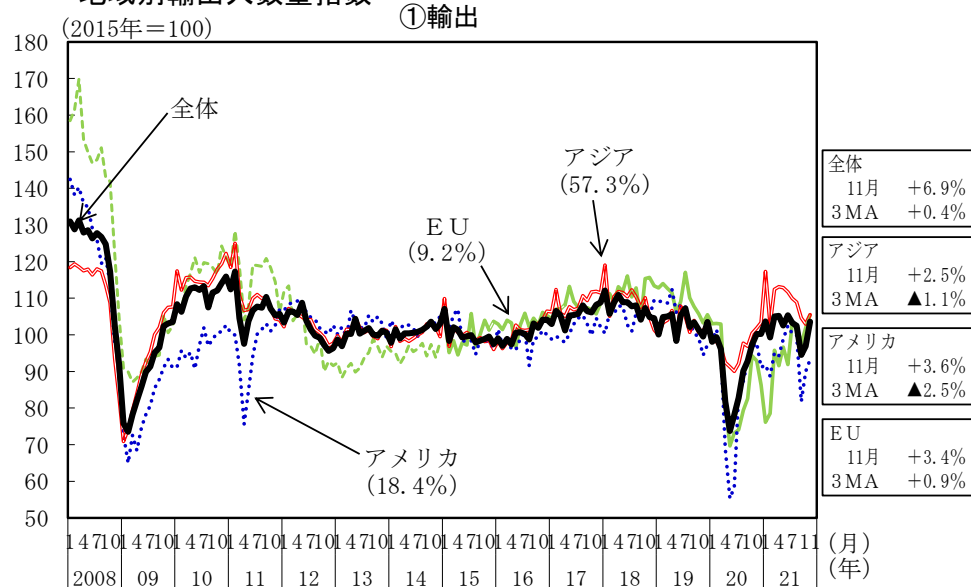
輸入は、弱含んでいる。

貿易・サービス収支は、赤字となっている。

(前年同期(月)比、[]内は暦年前年比、()内は季節調整済前期(月)比、%、Pは速報値)

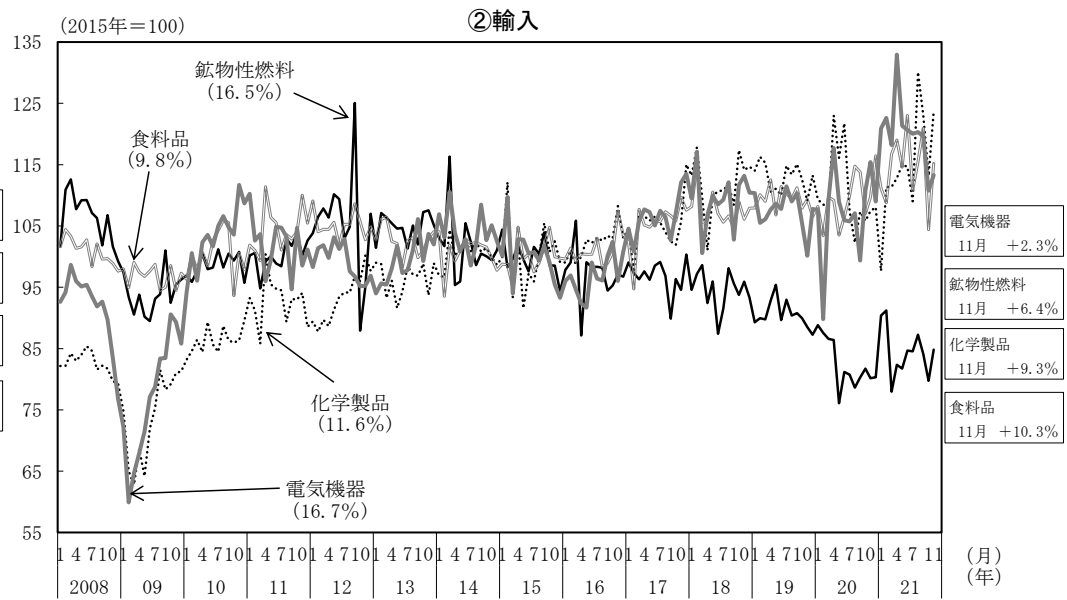
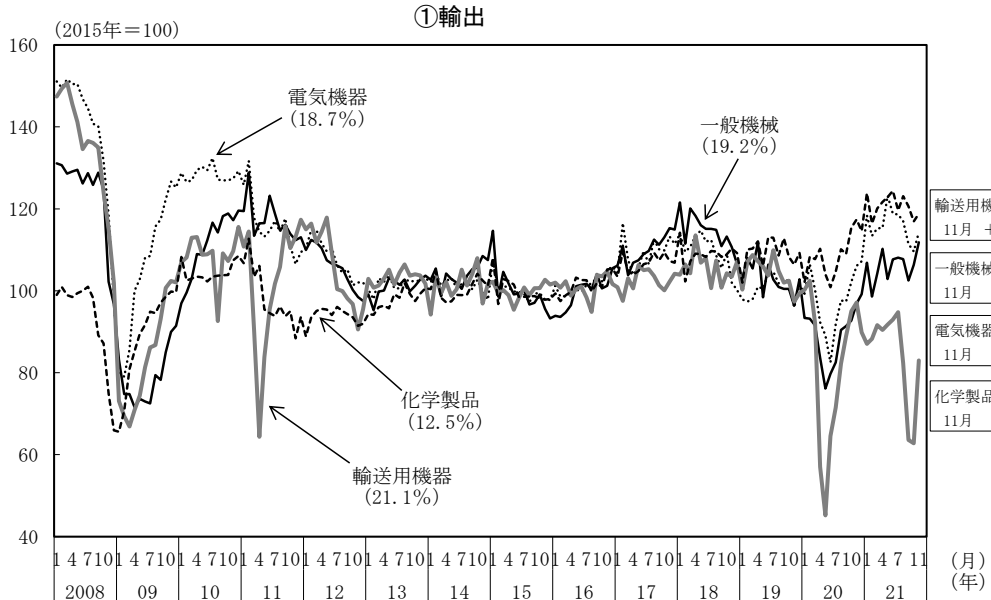
	[2019年] 2019年度	[2020年] 2020年度	2021年 4－6月	2021年 7－9月	2021年 9月	10月	11月
輸出数量	[▲4.3] ▲4.4	[▲11.7] ▲9.4	(1.6) 34.4	(▲ 4.1) 13.6	(▲ 7.8) 3.2	(2.5) ▲ 2.6	(6.9) 4.7
輸入数量	[▲1.1] ▲2.4	[▲6.4] ▲3.4	(2.8) 5.1	(▲ 2.4) 7.9	(▲ 1.6) 7.5	(▲ 5.1) ▲ 3.0	P (5.2) P 6.1
貿易・サービス収支(億円)	[▲9,318] ▲12,332	[▲7,250] 2,381	▲ 1,743	▲ 13,516	▲ 7,923	P ▲ 6,127	P ▲ 2,788
貿易収支(億円)	[1,503] 4,839	[30,106] 39,017	9,981	▲ 2,112	▲ 4,517	P ▲ 1,868	P 704
第一次所得収支(億円)	[215,124] 213,860	[191,532] 188,209	54,830	47,663	17,091	P 18,199	P 18,549
経常収支(億円)	[192,106] 186,723	[158,790] 163,021	47,187	28,316	7,413	P 10,259	P 13,695
金融収支(億円)(原数値)	[248,218] 205,436	[137,395] 135,618	11,768	55,477	26,573	P ▲ 8,796	P 2,185

地域別輸出入数量指数



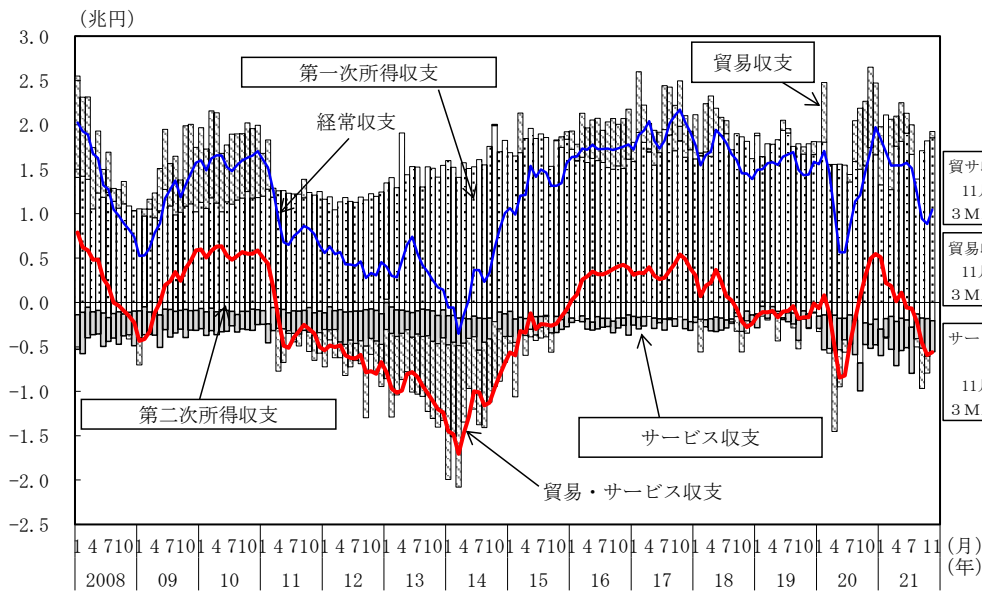
(備考) 財務省「貿易統計」により作成。内閣府による季節調整値。括弧内は2020年の金額ウェイト。なお、EUについて、2015年以降は英国を除く27か国ベース。

品目別輸出入数量指数



(備考) 財務省「貿易統計」により作成。内閣府による季節調整値。括弧内は2020年の金額ウェイト。

経常収支



(備考) 1. 財務省・日本銀行「国際収支統計」により作成。財務省・日本銀行による季節調整値。知的財産権等使用料の収支及びその他サービス収支 (知的財産権等使用料を除く) は、内閣府による季節調整値。
2. 積上げは単月の値。折線は後方3か月移動平均の値。

サービス収支

