

## 6. 輸出・輸入・国際収支

輸出は、緩やかな増加が続いている。

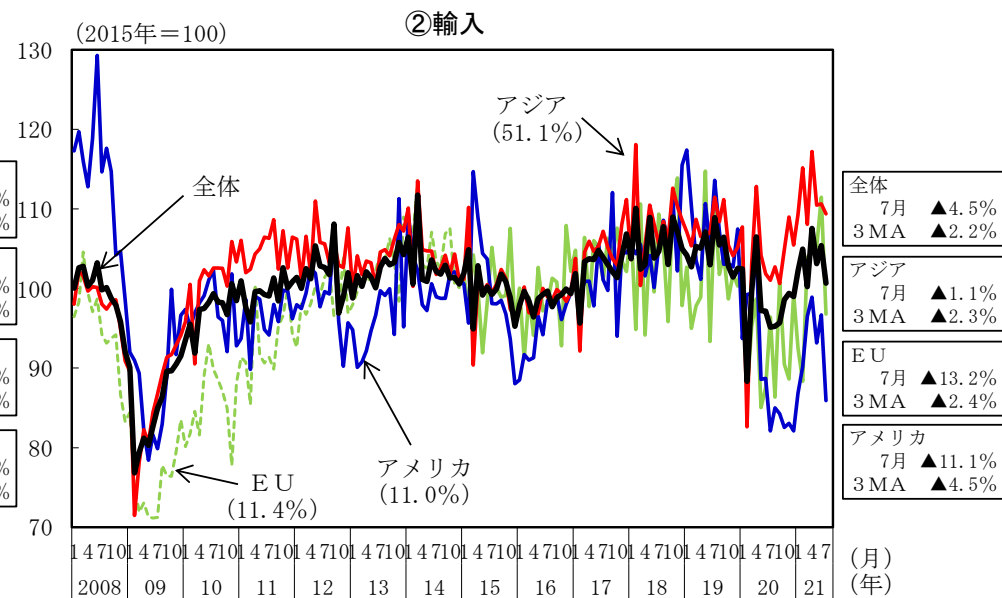
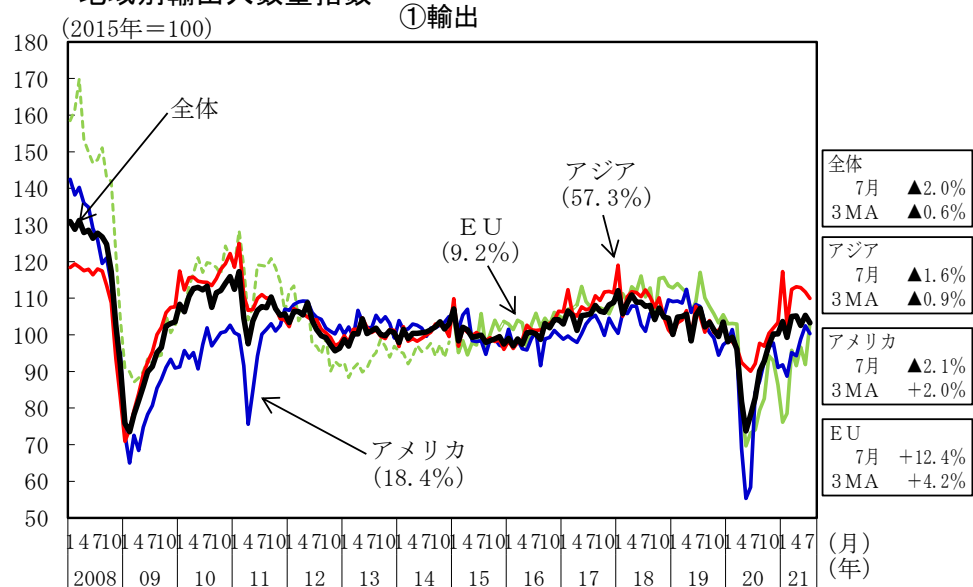
輸入は、このところ持ち直しの動きに足踏みがみられる。

貿易・サービス収支は、おおむね均衡している。

(前年同期(月)比、[ ]内は暦年前年比、( )内は季節調整済前期(月)比、%、Pは速報値)

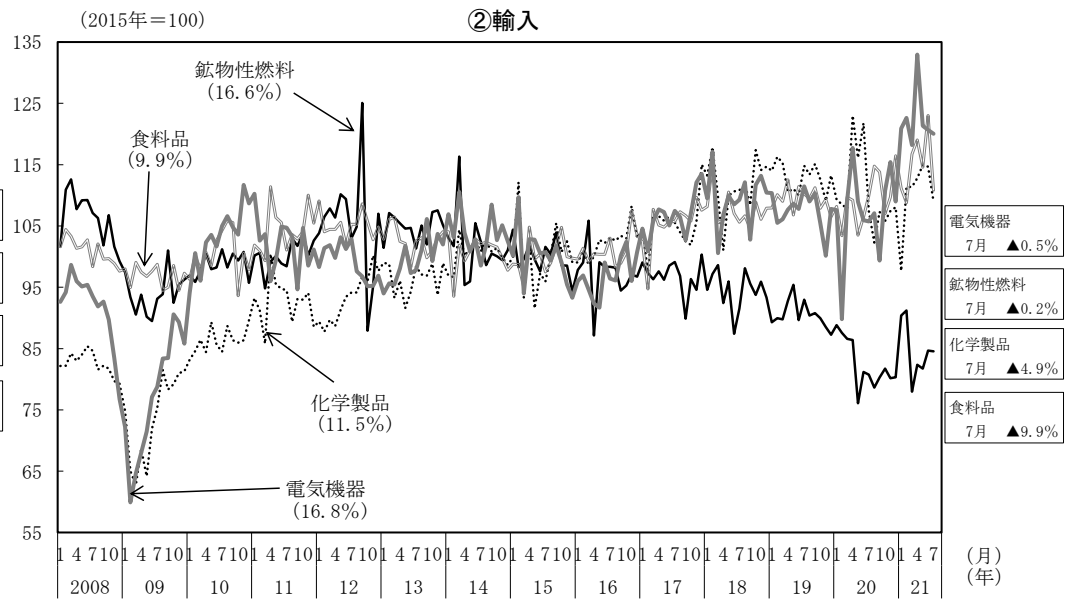
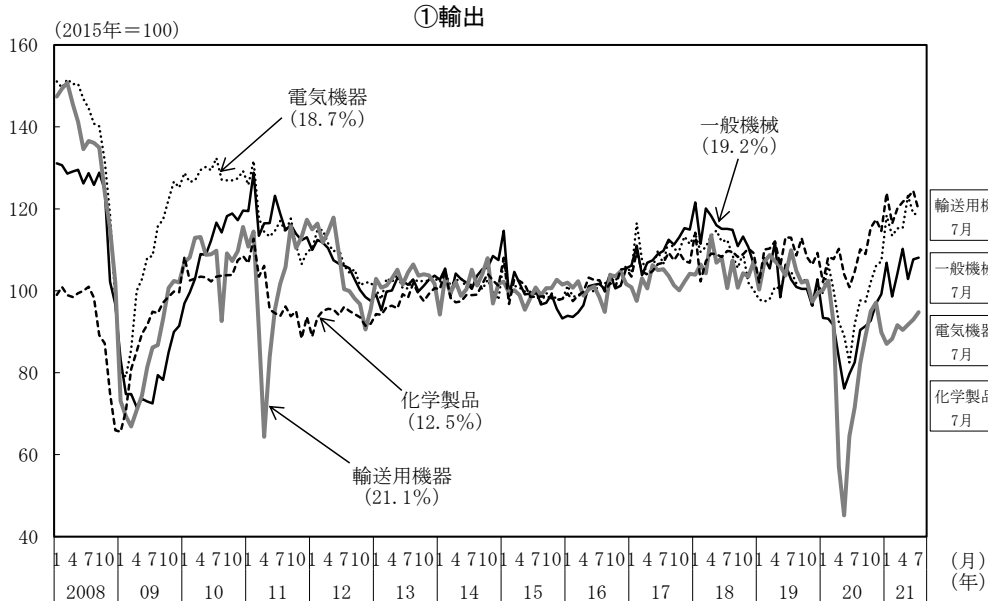
	[2019年] 2019年度	[2020年] 2020年度	2021年 1-3月	2021年 4-6月	2021年 5月	6月	7月
輸出数量	[▲4.3] ▲4.4	[▲11.8] ▲9.4	( 3.4) 4.6	( 1.6) 34.4	( ▲ 2.5) 38.5	( 2.7) 37.2	( ▲ 2.0) 25.2
輸入数量	[▲1.1] ▲2.4	[▲6.4] ▲3.4	( 3.5) 6.0	( 2.8) 5.2	( ▲ 4.1) 6.9	( 2.2) 8.2	P ( ▲ 4.5) P 2.1
貿易・サービス収支(億円)	[▲9,318] ▲12,332	[▲7,250] 2,381	5,563	P ▲ 1,758	P 770	P ▲ 878	P ▲ 1,315
貿易収支(億円)	[1,503] 4,839	[30,106] 39,017	14,366	P 9,769	P 4,178	P 2,309	P 3,410
第一次所得収支(億円)	[215,749] 216,409	[208,090] 207,721	51,944	P 59,674	P 19,713	P 20,637	P 18,154
経常収支(億円)	[192,732] 189,273	[175,347] 182,533	51,136	P 51,983	P 18,665	P 17,790	P 14,134
金融収支(億円)(原数値)	[248,843] 207,987	[153,955] 155,130	50,964	P 18,240	P 27,038	P ▲ 6,370	P 9,619

### 地域別輸出入数量指数



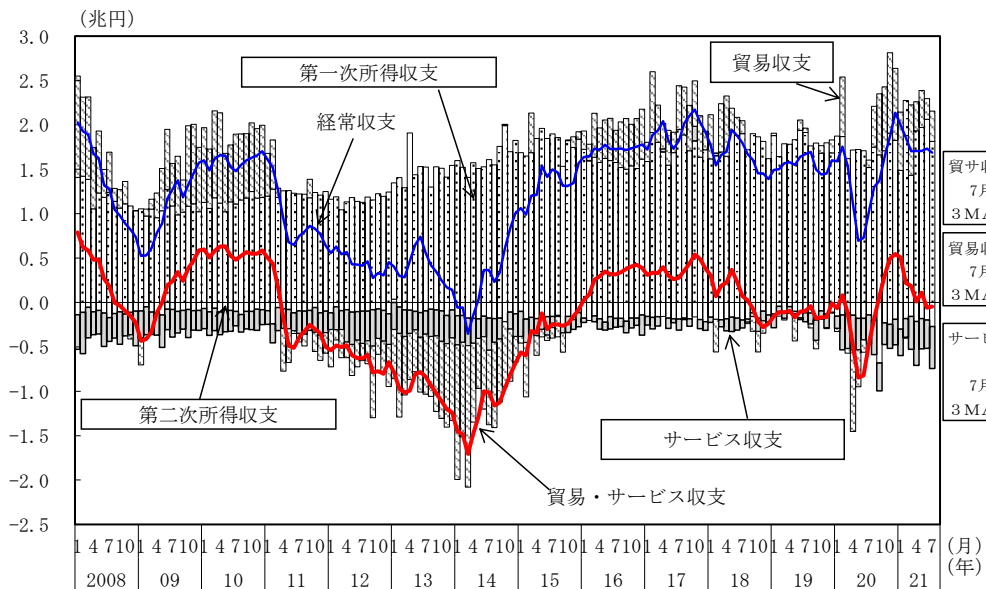
(備考) 財務省「貿易統計」により作成。内閣府による季節調整値。括弧内は2020年の金額ウェイト。なお、EUについて、2015年以降は英国を除く27か国ベース。

# 品目別輸出入数量指数



(備考) 財務省「貿易統計」により作成。内閣府による季節調整値。括弧内は2020年の金額ウェイト。

# 経常収支



(備考) 1. 財務省・日本銀行「国際収支統計」により作成。財務省・日本銀行による季節調整値。知的財産権等使用料の収支及びその他サービス収支（知的財産権等使用料を除く）は、内閣府による季節調整値。  
2. 積上げは単月の値。折線は後方3か月移動平均の値。

# サービス収支

