

6. 輸出・輸入・国際収支

輸出は、緩やかな増加が続いている。

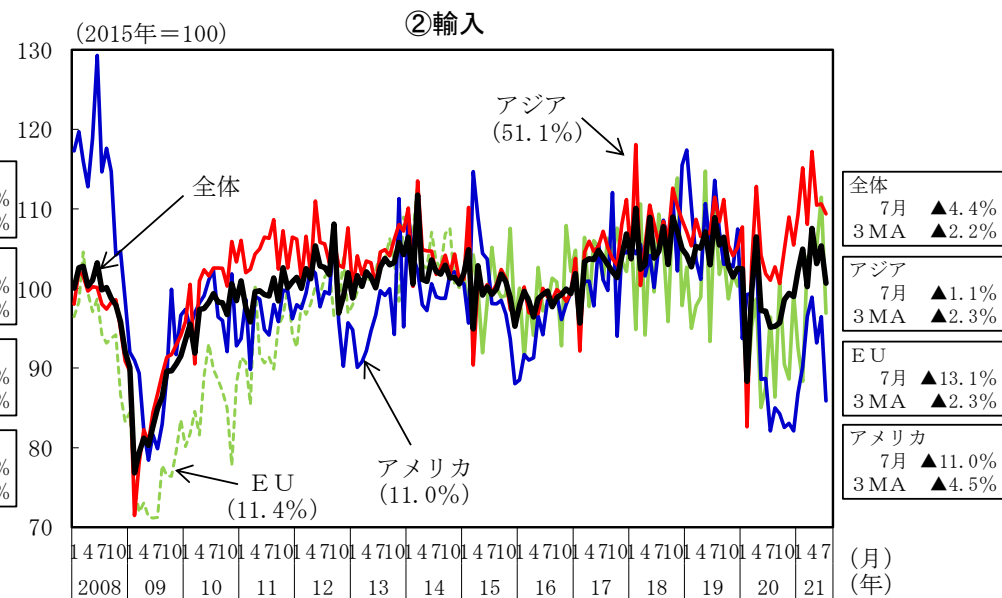
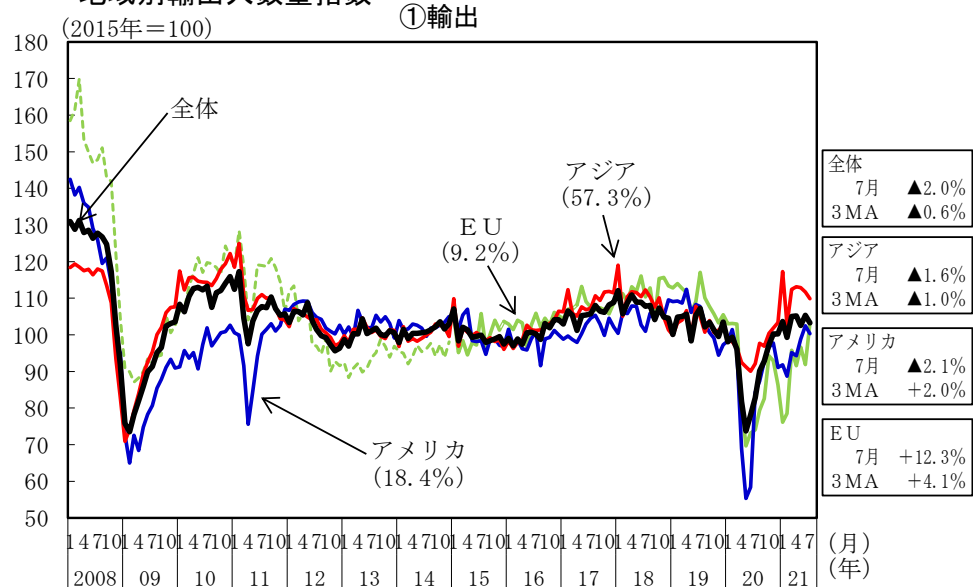
輸入は、このところ持ち直しの動きに足踏みがみられる。

貿易・サービス収支は、おおむね均衡している。

(前年同期(月)比、[]内は暦年前年比、()内は季節調整済前期(月)比、%、Pは速報値)

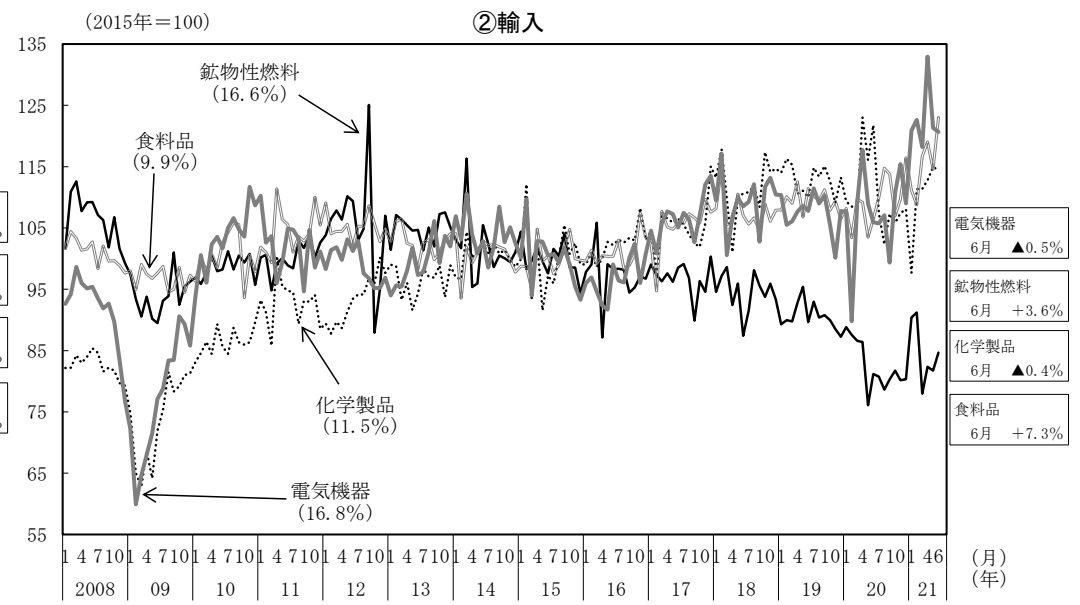
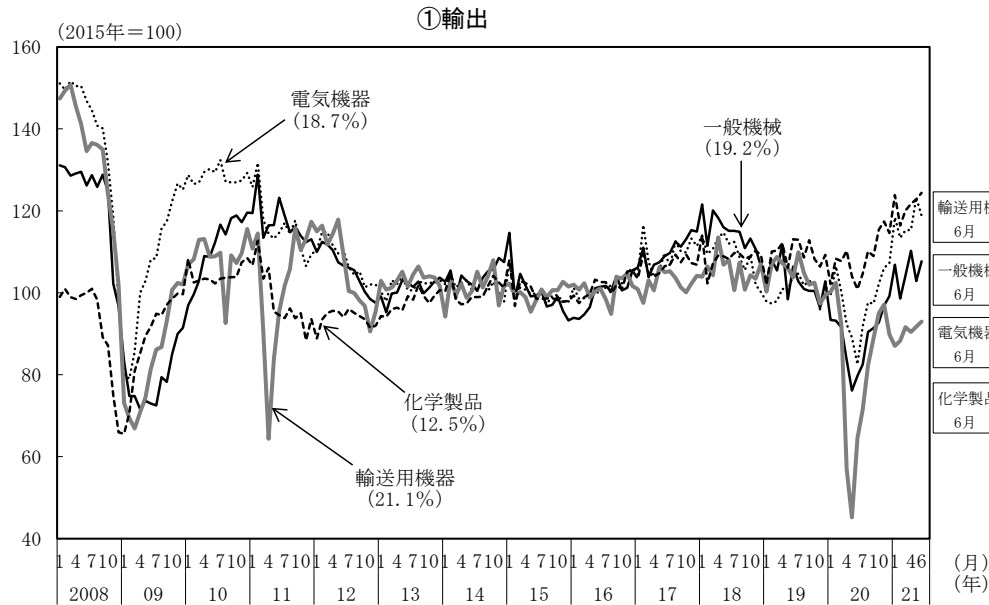
	[2019年] 2019年度	[2020年] 2020年度	2021年 1-3月	2021年 4-6月	2021年 5月	6月	7月
輸出数量	[▲4.3] ▲4.4	[▲11.8] ▲9.4	(3.4) 4.6	(1.6) 34.4	(▲ 2.5) 38.5	(2.7) 37.2	P (▲ 2.0) P 25.2
輸入数量	[▲1.1] ▲2.4	[▲6.4] ▲3.4	(3.5) 6.0	P (2.8) P 5.2	(▲ 4.1) 6.9	P (2.2) P 8.2	P (▲ 4.4) P 2.1
貿易・サービス収支(億円)	[▲9,318] ▲12,332	[▲7,250] 2,381	5,563	P ▲ 1,758	P 770	P ▲ 878	—
貿易収支(億円)	[1,503] 4,839	[30,106] 39,017	14,366	P 9,769	P 4,178	P 2,309	—
第一次所得収支(億円)	[215,749] 216,409	[208,090] 207,721	51,944	P 59,674	P 19,713	P 20,637	—
経常収支(億円)	[192,732] 189,273	[175,347] 182,533	51,136	P 51,983	P 18,665	P 17,790	—
金融収支(億円)(原数値)	[248,843] 207,987	[153,955] 155,130	50,964	P 18,240	P 27,038	P ▲ 6,370	—

地域別輸出入数量指数



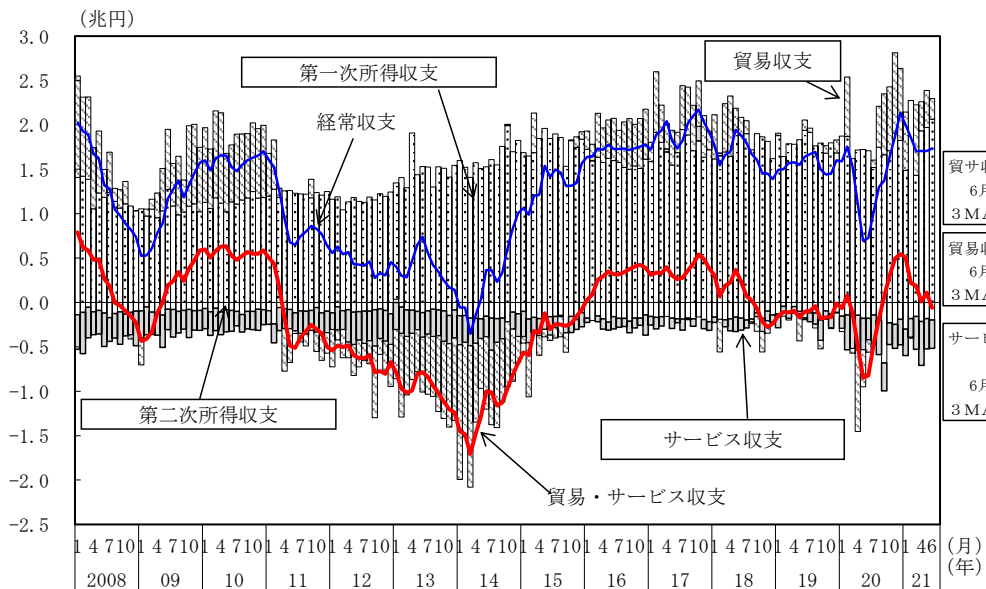
(備考) 財務省「貿易統計」により作成。内閣府による季節調整値。括弧内は2020年の金額ウェイト。なお、EUについて、2015年以降は英国を除く27か国ベース。

品目別輸出入数量指数



(備考) 財務省「貿易統計」により作成。内閣府による季節調整値。括弧内は2020年の金額ウェイト。

経常収支



(備考) 1. 財務省・日本銀行「国際収支統計」により作成。財務省・日本銀行による季節調整値。知的財産権等使用料の収支及びその他サービス収支（知的財産権等使用料を除く）は、内閣府による季節調整値。
2. 積上げは単月の値。折線は後方3か月移動平均の値。

サービス収支

