

## 6. 輸出・輸入・国際収支

輸出は、緩やかな増加が続いている。

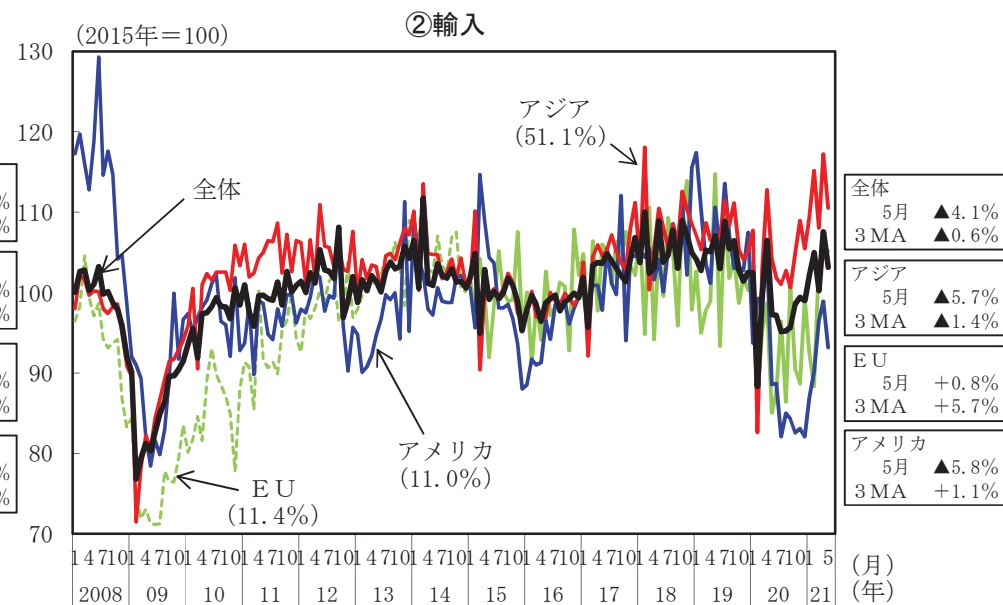
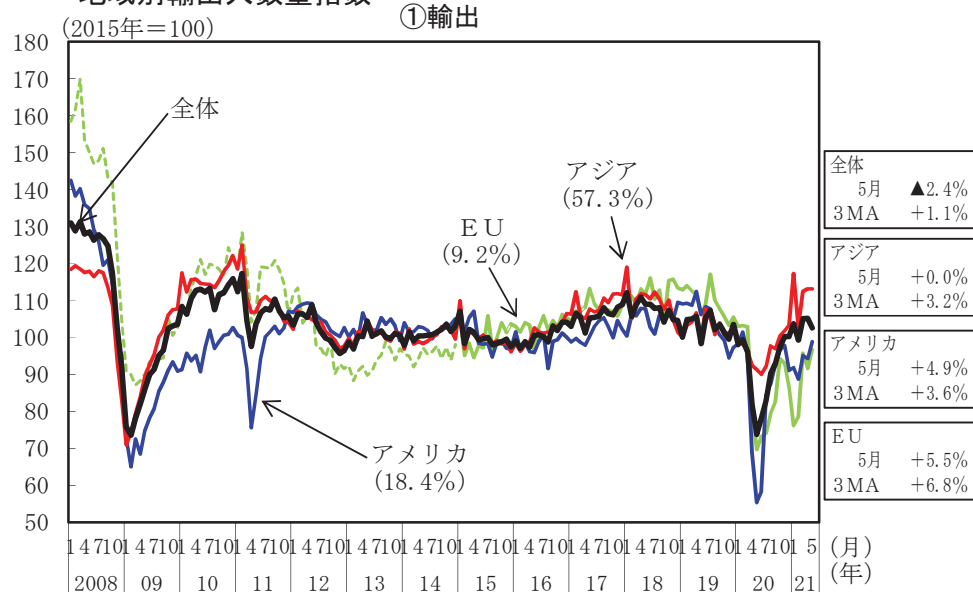
輸入は、持ち直しの動きがみられる。

貿易・サービス収支は、おおむね均衡している。

(前年同期(月)比、[ ]内は暦年前年比、( )内は季節調整済前期(月)比、%、Pは速報値)

	[2019年] 2019年度	[2020年] 2020年度	2020年 10-12月	2021年 1-3月	2021年 3月	4月	5月
輸出数量	[▲4.3] ▲4.4	[▲11.8] ▲9.4	( 12.0) ▲ 1.8	( 3.4) 4.6	( 5.8) 12.6	( 0.1) 28.4	P ( ▲ 2.4) P 38.6
輸入数量	[▲1.1] ▲2.4	[▲6.4] ▲3.4	( 3.8) ▲ 3.2	( 3.5) 6.0	( ▲ 4.5) 3.9	P ( 7.3) P 1.2	P ( ▲ 4.1) P 6.9
貿易・サービス収支(億円)	[▲9,318] ▲12,332	[▲7,250] P 1,716	16,362	P 4,767	P 4,119	P ▲ 1,650	—
貿易収支(億円)	[1,503] 4,839	[30,106] P 39,047	24,360	P 14,395	P 7,893	P 3,281	—
第一次所得収支(億円)	[215,749] 216,409	[208,090] P 207,797	54,407	P 52,018	P 14,405	P 19,324	—
経常収支(億円)	[192,732] 189,273	[175,347] P 182,038	64,101	P 50,523	P 16,965	P 15,528	—
金融収支(億円)(原数値)	[248,843] 207,987	[153,955] P 153,009	36,951	P 48,842	P 23,204	P ▲ 2,427	—

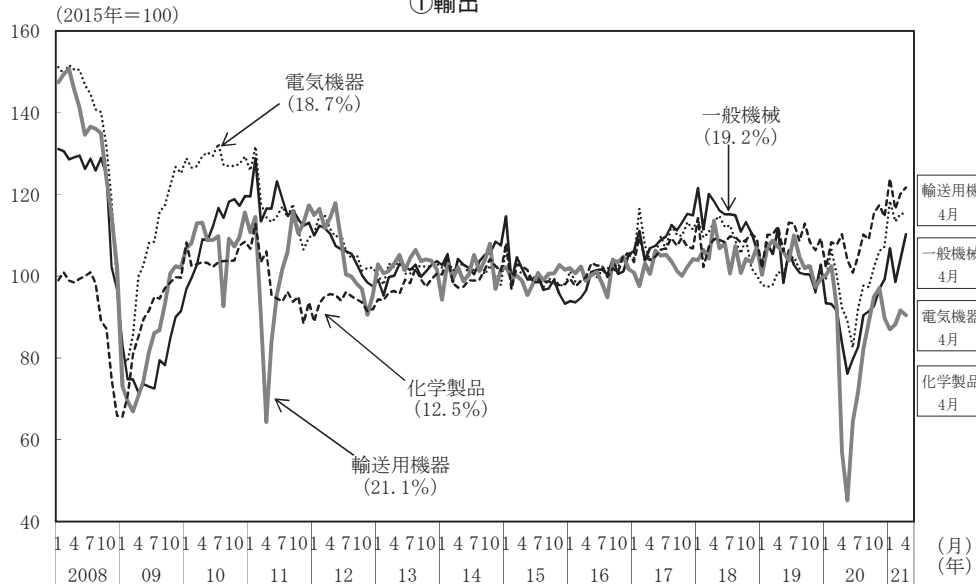
### 地域別輸出入数量指数



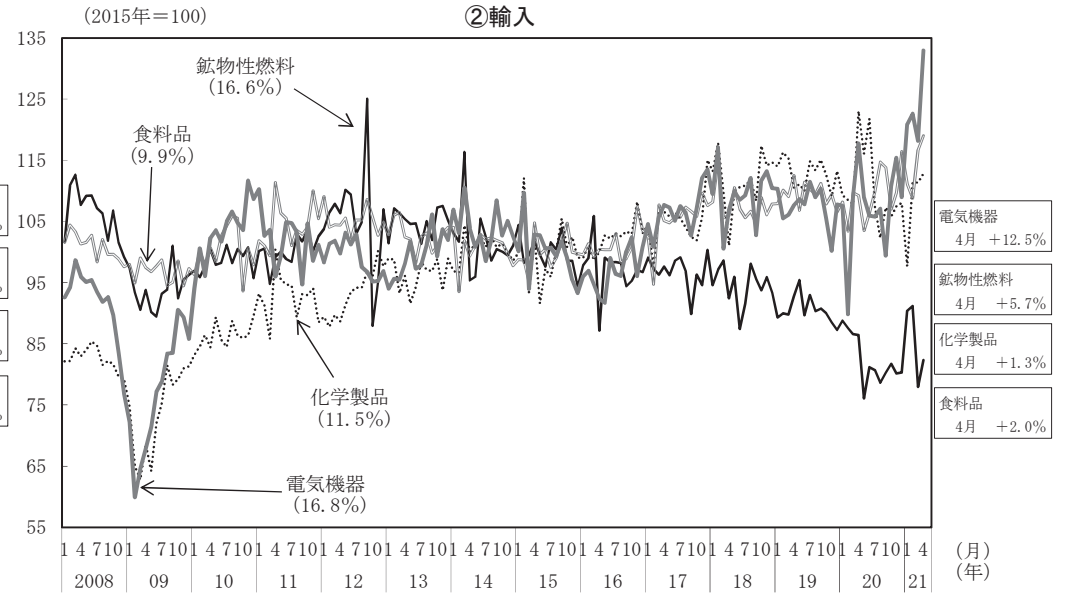
(備考) 財務省「貿易統計」により作成。内閣府による季節調整値。括弧内は2020年の金額ウェイト。なお、EUについて、2015年以降は英国を除く27か国ベース。

# 品目別輸出入数量指数

①輸出

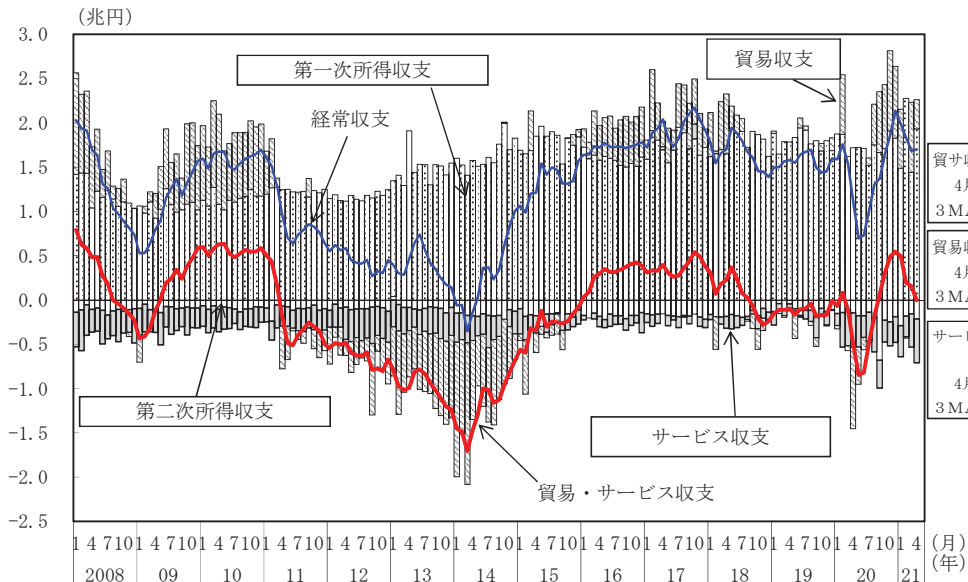


②輸入

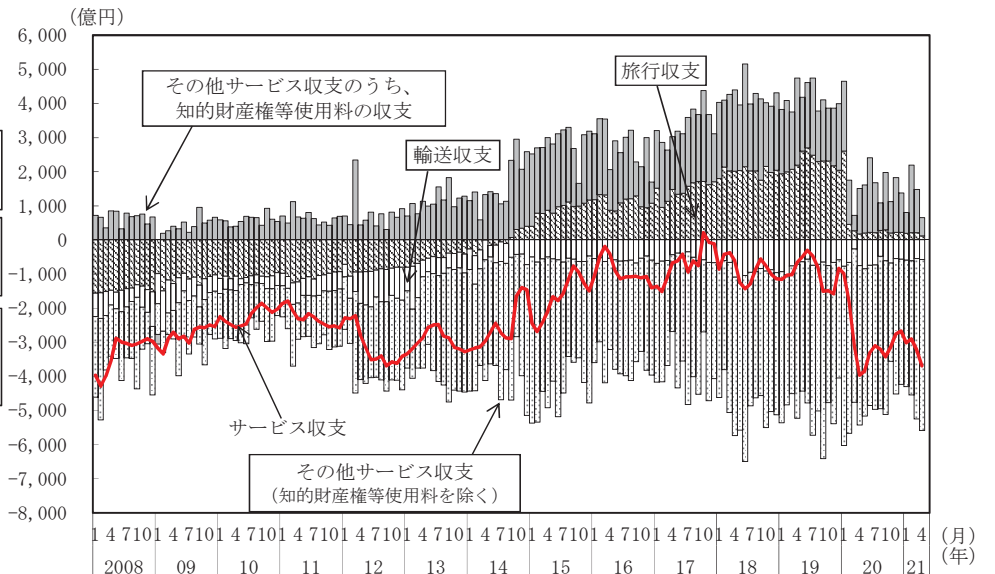


(備考) 財務省「貿易統計」により作成。内閣府による季節調整値。括弧内は2020年の金額ウェイト。

# 経常収支



# サービス収支



(備考) 1. 財務省・日本銀行「国際収支統計」により作成。財務省・日本銀行による季節調整値。知的財産権等使用料の収支及びその他サービス収支(知的財産権等使用料を除く)は、内閣府による季節調整値。  
2. 積上げは単月の値。折線は後方3か月移動平均の値。