

6. 輸出・輸入・国際収支

輸出は、増加テンポが緩やかになっている。

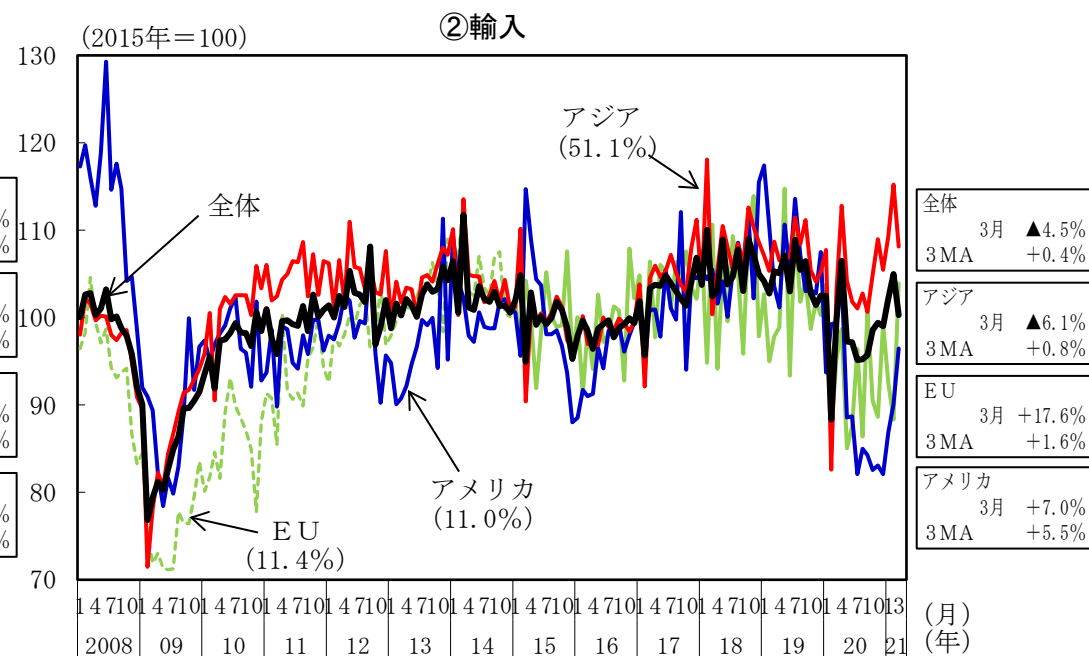
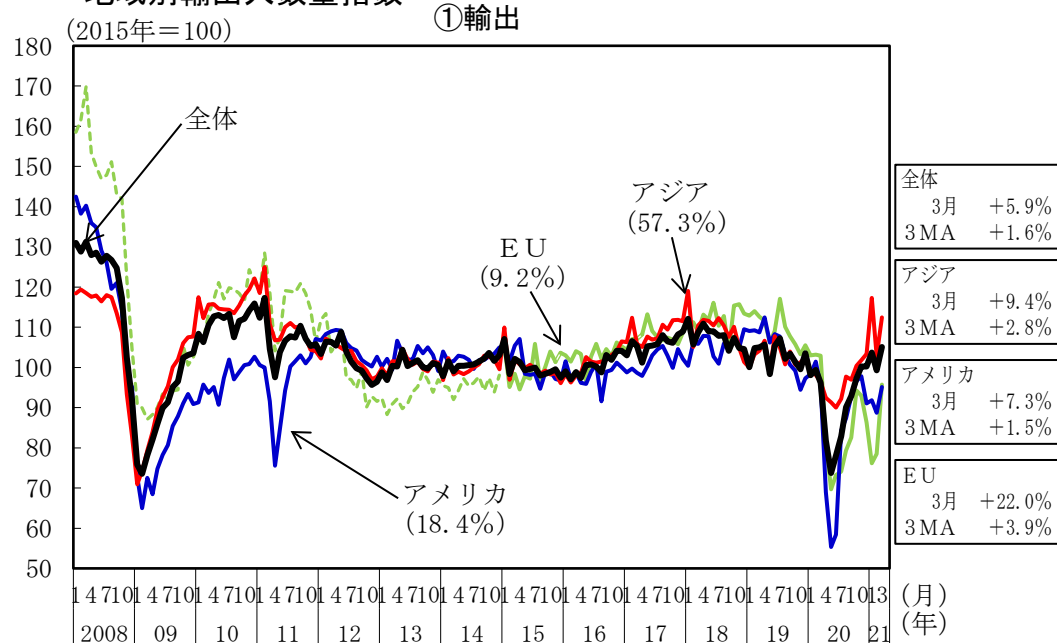
輸入は、持ち直しの動きがみられる。

貿易・サービス収支は、おおむね均衡している。

(前年同期(月)比、[]内は暦年前年比、()内は季節調整済前期(月)比、%、Pは速報値)

	[2019年] 2019年度	[2020年] 2020年度	2020年 10-12月	2021年 1-3月	2021年 1月	2月	3月
輸出数量	[▲4.3] ▲4.4	[▲11.8] P ▲9.5	(12.0) ▲ 1.8	P (3.5) P 4.6	(3.4) 5.3	(▲ 4.2) ▲ 4.3	P (5.9) P 12.6
輸入数量	[▲1.1] ▲2.4	[▲6.4] P ▲3.5	(3.8) ▲ 3.2	P (3.5) P 5.8	(3.3) ▲ 4.1	P (2.7) P 22.0	P (▲ 4.5) P 3.9
貿易・サービス収支(億円)	[▲9,318] ▲12,332	[▲7,250] —	16,136	—	P 3,013	P ▲ 2,790	—
貿易収支(億円)	[1,503] 4,839	[30,106] —	24,334	—	P 6,622	P ▲ 192	—
第一次所得収支(億円)	[215,749] 216,409	[208,090] —	54,201	—	P 14,863	P 22,495	—
経常収支(億円)	[192,732] 189,273	[175,347] —	63,669	—	P 14,974	P 17,947	—
金融収支(億円)(原数値)	[248,843] 207,987	[153,955] —	36,951	—	P 9,177	P 16,461	—

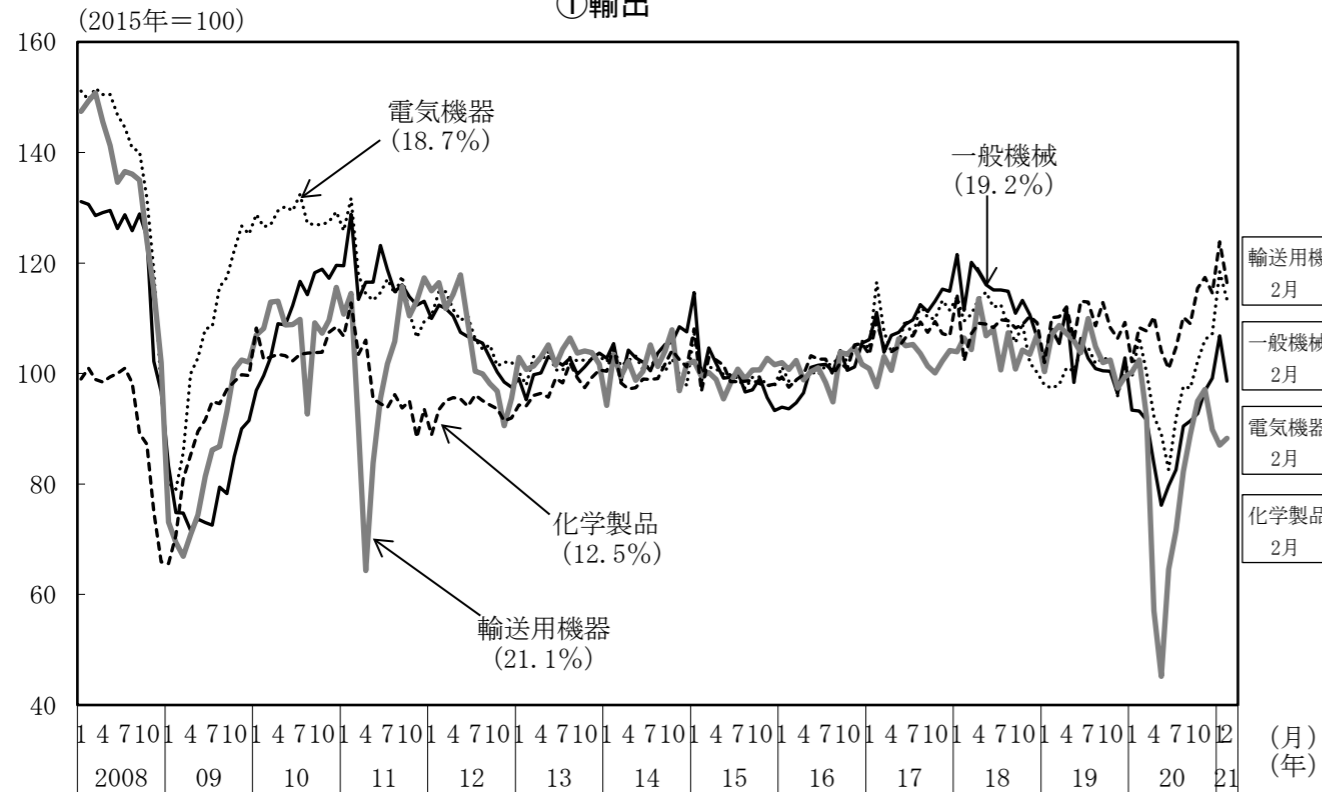
地域別輸出入数量指数



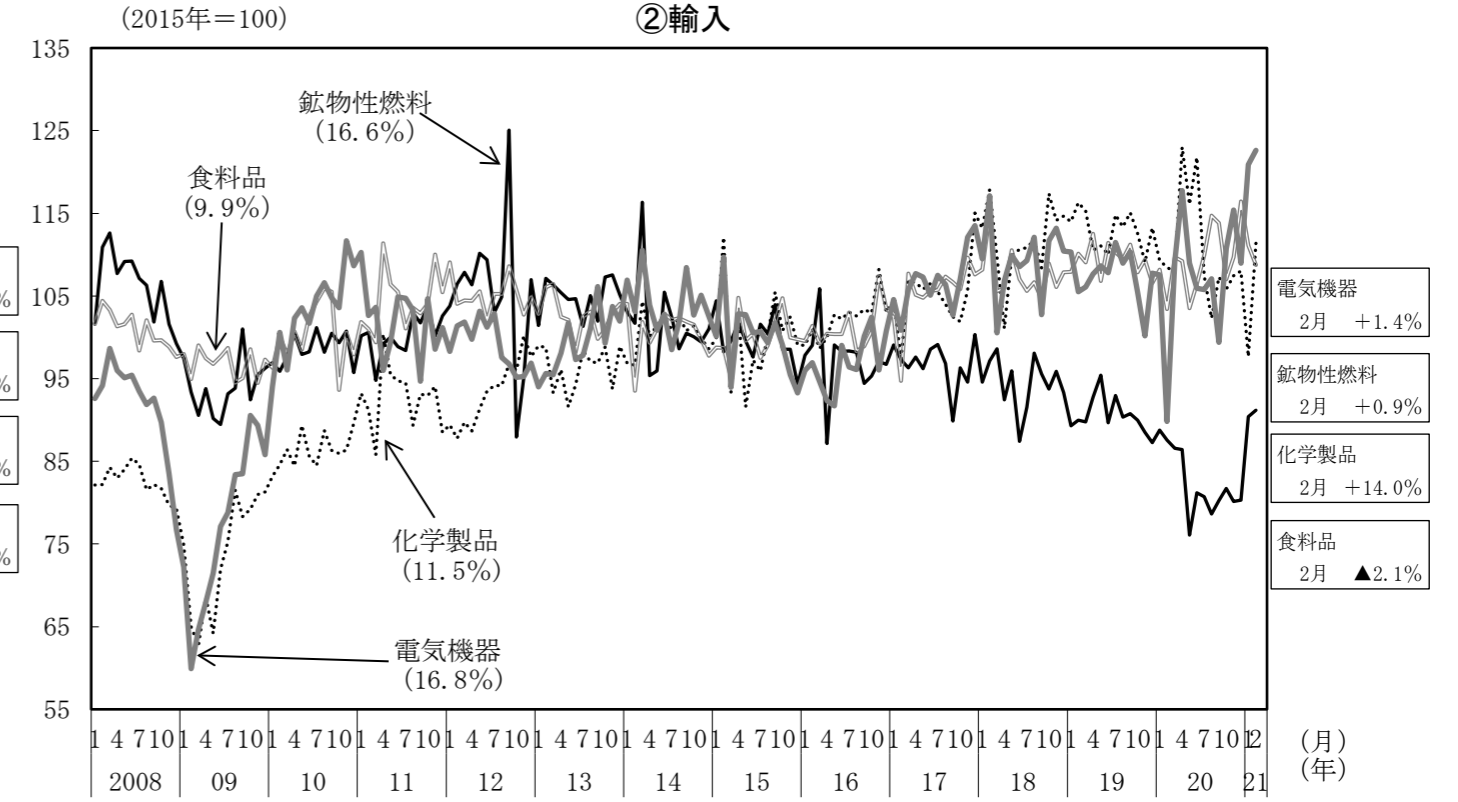
(備考) 財務省「貿易統計」により作成。内閣府による季節調整値。括弧内は2020年の金額ウェイト。なお、EUについては、2015年以降は英国を除く27か国ベース。

品目別輸出入数量指数

①輸出

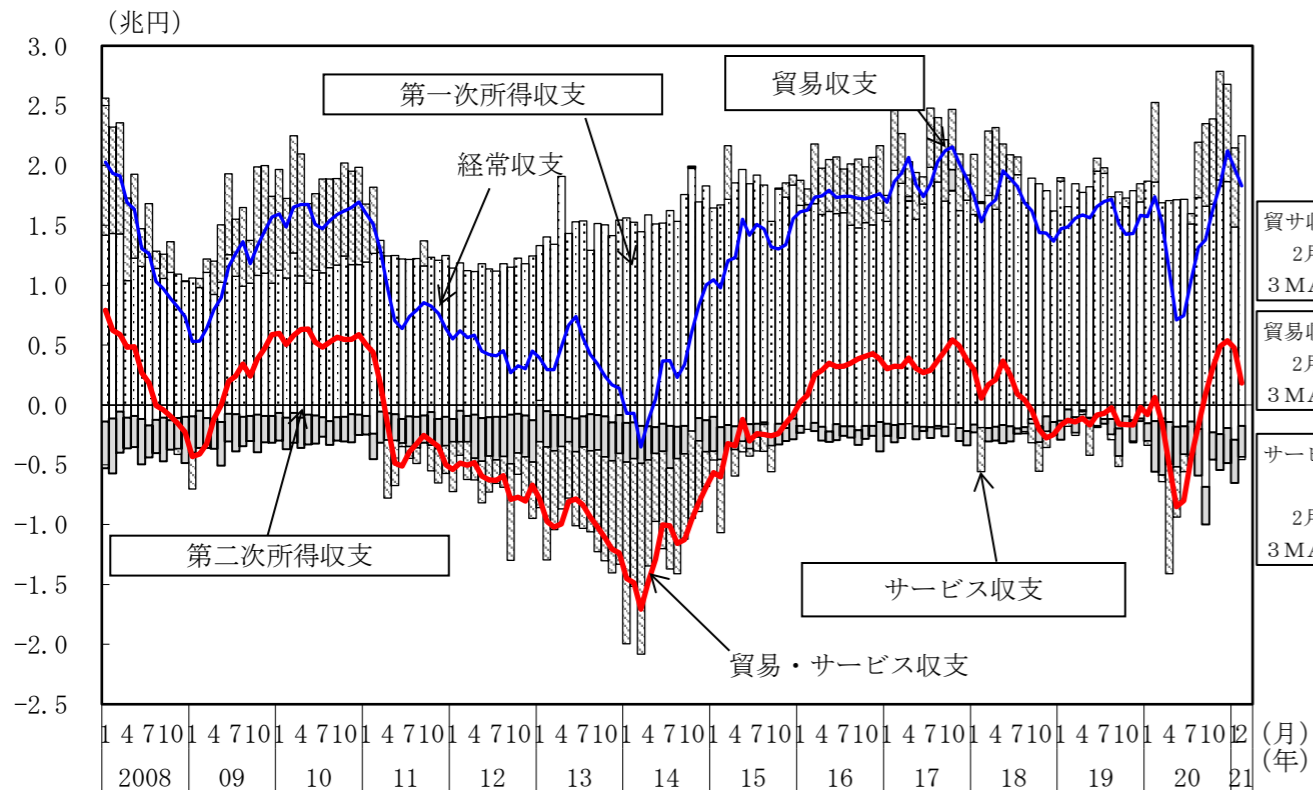


②輸入

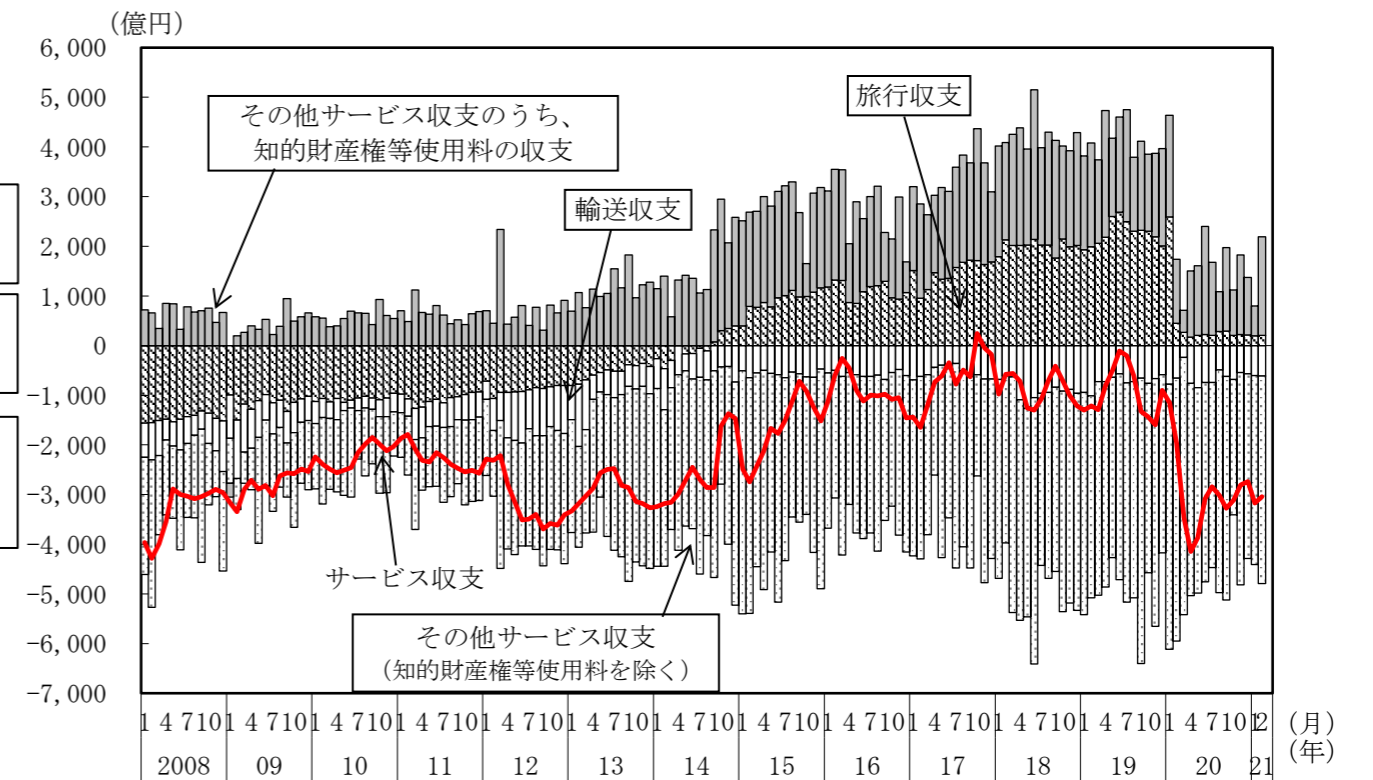


(備考) 財務省「貿易統計」により作成。内閣府による季節調整値。括弧内は2020年の金額ウェイト。

経常収支



サービス収支



(備考) 1. 財務省・日本銀行「国際収支統計」により作成。財務省・日本銀行による季節調整値。知的財産権等使用料の収支及びその他サービス収支(知的財産権等使用料を除く)は、内閣府による季節調整値。
2. 積上げは単月の値。折線は後方3か月移動平均の値。