

3. 民間設備投資 設備投資は、下げ止まりつつある。

(前年同期比、()内は季調済前期比、%)

法人企業統計季報	[2019年実績] 2019年度実績	[2018年] 2018年度	[2019年] 2019年度	2019年度 下期	2020年度 上期	2019年 10 - 12月期	2020年 1 - 3月期	4 - 6月期	7 - 9月期
全産業	[50.3兆円] 50.3兆円	[6.2] 7.0	[3.1] 1.2	1.5	11.0	(5.6) 3.5	(3.1) 0.1	(7.1) 11.3	(1.2) 10.6
製造業	[17.4兆円] 17.2兆円	[8.9] 10.6	[0.1] 3.9	7.0	10.0	(5.0) 9.0	(0.8) 5.3	(5.4) 9.7	(1.1) 10.3
非製造業	[32.8兆円] 33.1兆円	[4.7] 5.1	[4.8] 4.1	1.6	11.4	(6.0) 0.1	(4.3) 2.9	(8.0) 12.1	(1.3) 10.8
大中堅企業	[38.2兆円] 38.5兆円	[9.5] 10.2	[3.1] 1.3	1.0	10.0	(5.4) 5.8	(6.7) 2.5	(10.8) 10.0	(0.2) 10.1
中小企業	[12.1兆円] 11.8兆円	[3.1] 2.3	[3.0] 0.8	3.1	13.6	(4.5) 3.9	(7.2) 9.2	(1.0) 15.2	(0.2) 12.1

(備考) 1. 年・年度及び半期の伸び率、大中堅企業・中小企業の季調済前期比は内閣府試算値。実績はそれぞれの系列ごとに四捨五入しているため、合計と一致しない場合がある。

2. ソフトウェア投資を含む。

(前年同期(月)比、()内は季調済前期(月)比、%)

	[2019年実績] 2019年度実績	[2018年] 2018年度	[2019年] 2019年度	2020年 1 - 3月	4 - 6月	7 - 9月	2020年 9月	10月	11月
資本財出荷指数 (除く輸送機械)		[3.9] 0.2	[5.8] 5.5	(0.4) 5.7	(8.4) 12.7	(4.6) 19.8	(2.7) 22.8	(13.4) 1.8	(3.1) 4.0
資本財総供給指数 (除く輸送機械)		[3.7] 0.2	[3.5] 2.5	(1.3) 2.2	(0.9) 6.7	(7.9) 15.4	(0.2) 22.6	(17.1) 3.3	P (1.3) P 5.5
機械受注 (船舶・電力を除く民需)	[10.4兆円] 10.4兆円	[3.6] 2.8	[0.7] 0.3	(0.7) 1.0	(12.9) 19.1	(0.1) 14.1	(4.4) 11.5	(17.1) 2.8	(1.5) 11.3
建築着工 工事費予定額 (民間非居住用)	[9.6兆円] 9.5兆円	[0.7] 0.9	[1.9] 1.4	(9.0) 3.8	(12.1) 4.7	(16.3) 18.0	(17.8) 8.5	(6.0) 10.4	(6.8) 12.6

10 - 12月期見直し
(1.9)

(備考) 1. Pは速報値。

2. 建築着工工事費予定額(民間非居住用)は、建築着工統計調査報告(国土交通省)を基に内閣府で試算したものである。なお、季節性がないため、()内は原数値の前期(月)比としている。

主要機関の設備投資アンケート調査結果

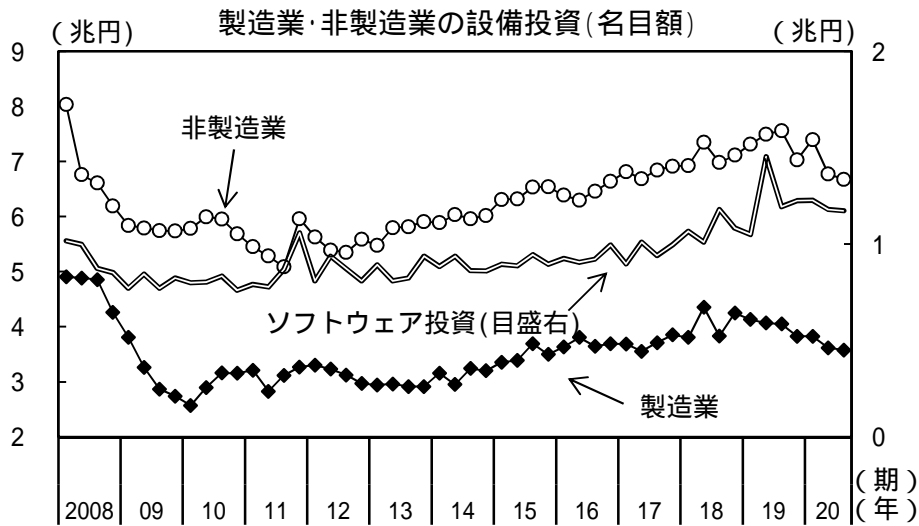
(前年度比、%)

機関名 調査名	日本銀行 全国企業短期経済観測調査						日本政策投資銀行 全国設備投資計画調査		日本経済新聞社 設備投資動向調査		内閣府・財務省 法人企業景気予測調査	
	全規模		大企業		中小企業		資本金10億円以上		上場企業、資本金1億円以上の有力企業		資本金1000万円以上	
調査対象企業	2019年度	2020年度	2019年度	2020年度	2019年度	2020年度	2019年度	2020年度	2019年度	2020年度	2019年度	2020年度
全産業	1.6	3.0	2.3	1.3	1.3	13.0	1.9	3.9	1.2	1.2	4.5	7.6
(除く電力)	1.6	3.1	2.4	1.4	1.4	13.1	2.3	2.3	-	-	4.5	8.1
製造業	1.7	2.6	3.5	1.7	2.6	9.7	1.6	8.1	1.7	1.4	0.9	8.6
非製造業	1.5	3.4	0.8	0.9	4.1	15.2	2.1	1.4	0.0	0.9	6.7	7.1
(除く電力)	1.6	3.8	0.9	1.1	4.2	15.3	2.7	1.5	-	-	6.8	7.8
電力	0.4	0.1	0.2	0.4	21.4	6.6	0.2	26.0	-	-	4.2	16.1
調査時点	2020年11月～12月						2020年6月		2020年6月		2020年11月	
発表時期	2020年12月						2020年8月		2020年8月		2020年12月	
回答社数	9,507		1,886		4,949		1,784		948		11,229	

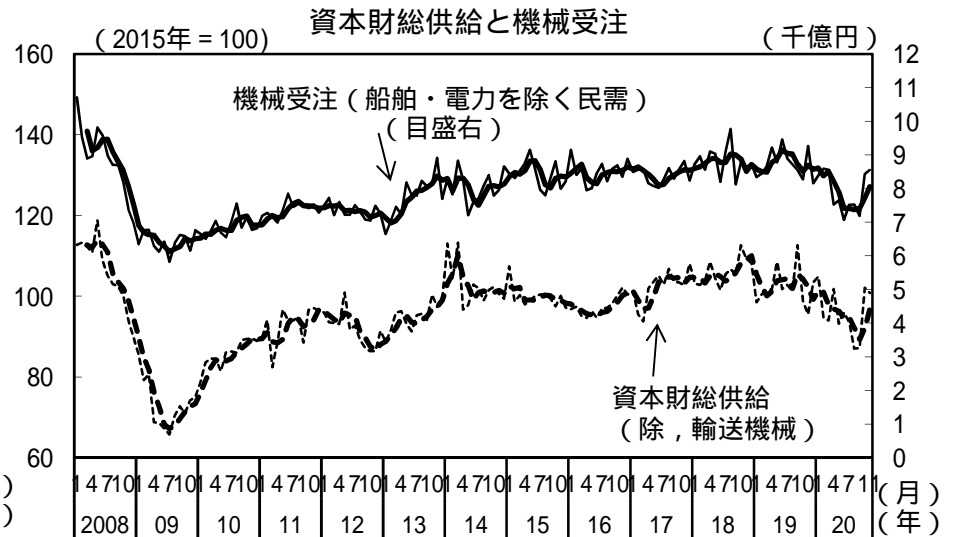
(備考) 1. 日本銀行はソフトウェア・研究開発を含む設備投資額(除く土地投資額)。日本銀行の電力は電気・ガス。回答社数は対象企業数。2010年度からリース会計対応ベース。

2. 日本経済新聞の調査は連結ベースで、海外で行う設備投資も含む。

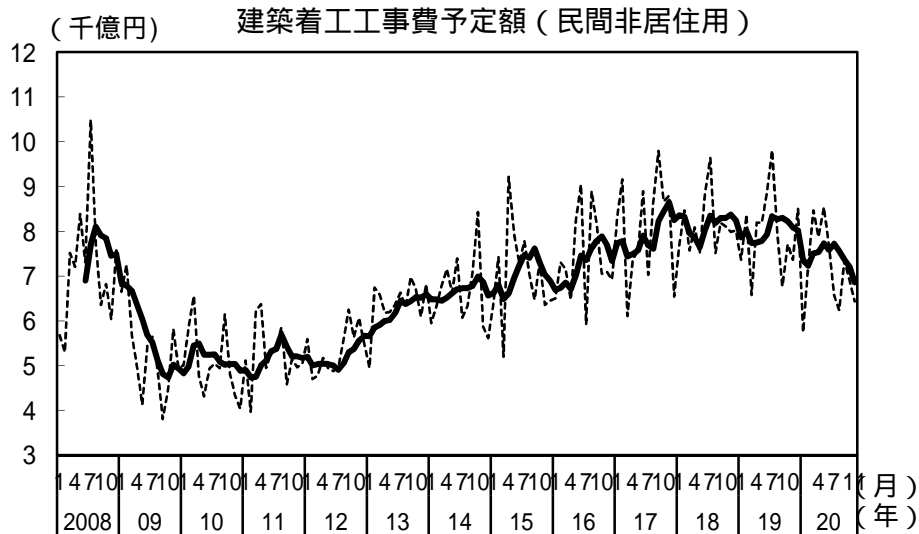
3. 内閣府・財務省はソフトウェア投資を含む設備投資額(除く土地購入額)。内閣府・財務省の電力は、電気・ガス・水道。



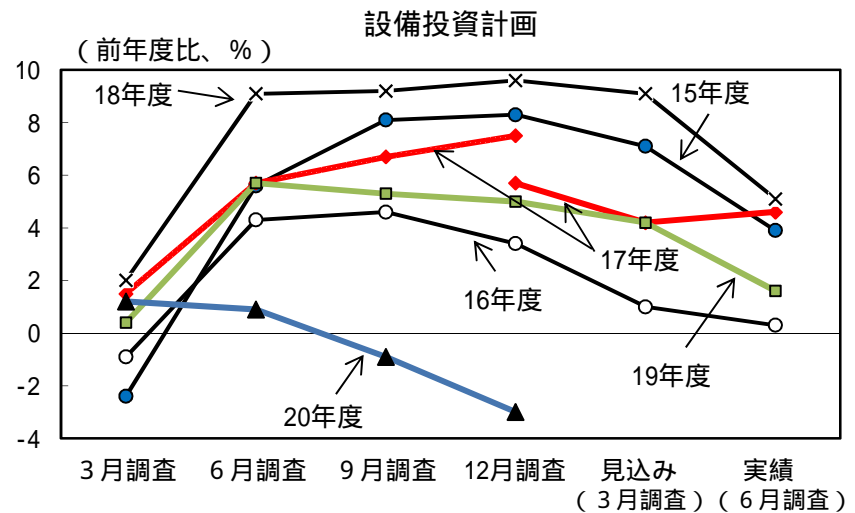
(備考) 1. 財務省「法人企業統計季報」により作成。
2. 製造業と非製造業はソフトウェア除く設備投資(当期末)、季節調整値。ソフトウェア投資は季節調整値。



(備考) 1. 経済産業省「鉱工業総供給表」、内閣府「機械受注統計」により作成。
2. 太線は後方3か月移動平均。



(備考) 1. 国土交通省「建築着工統計」により作成。
2. 太線は後方6か月移動平均。



(備考) 1. 日本銀行「全国企業短期経済観測調査」により作成。
2. 2018年3月調査において、調査対象企業の見直しが実施されているため、グラフが不連続となっている。
3. 2016年までは「ソフトウェアを含む設備投資額(除く土地投資額)」、2017年からは「ソフトウェア・研究開発を含む設備投資額(除く土地投資額)」。