

5. 公共投資

公共投資は、堅調に推移している。

(前年同期(月)比、[]内は暦年前年比、()内は季調済前期(月)比、%)

| | [2018年] 2018年度 | [2019年] 2019年度 | 2020年1-3月 | 2020年4-6月 | 2020年5月 | 6月 | 7月 | 8月 |
|--------------------|-------------------|-------------------|---------------|-----------------|----------------|---------------|----------------|----------------|
| 公共工事受注額 | [8.4] 3.2 | [10.1] 7.7 | (2.3) 2.5 | (14.1) 4.2 | (9.7) 9.9 | (8.6) 0.3 | (21.1) 12.7 | - - |
| 公共工事受注額 (大手50社) | [16.4] 15.0 | [2.2] 3.2 | (44.6) 1.5 | (20.4) 21.1 | (16.6) 3.3 | (9.6) 15.0 | (18.9) 37.7 | - - |
| 公共工事請負金額 | [3.1] 1.1 | [6.6] 6.8 | (3.3) 7.1 | (0.3) 3.4 | (0.7) 6.4 | (4.2) 13.2 | (2.1) 4.1 | (16.9) 13.2 |
| 公共工事出来高 | [1.5] 3.6 | [4.2] 7.3 | (0.1) 7.2 | (3.5) 6.9 | (2.3) 7.6 | (0.3) 6.2 | (0.0) 6.6 | - - |
| 公的固定資本形成 (名目) | [2.1] 2.4 | [4.5] 4.9 | (0.4) 4.2 | (0.5) 3.1 | | | | |

- (備考) 1. 内閣府「四半期GDP速報」、国土交通省「建設工事受注動態統計調査」・「建設総合統計」、北海道、東日本、西日本の三保証株式会社「公共工事前払金保証統計」により作成。
2. 公共工事受注額は、「建設工事受注動態統計調査」における1件500万円以上の工事。
3. 公共工事受注額、公共工事請負金額、公共工事出来高は、内閣府で季節調整を行っている。

(参考)

国の公共事業関係費(一般会計)

| 年 度 | 2017 | 2018 | 2019 | 2020 |
|---------------------------|---------------|---------------|----------------|----------------|
| 当初予算 (億円) (前年度比、%) | 59,763 0.0 | 59,789 0.0 | 69,099 15.6 | 68,571 0.8 |
| 補正後予算 (億円) (前年度比、%) | 69,721 7.6 | 75,536 8.3 | 84,752 12.2 | 68,571 19.1 |

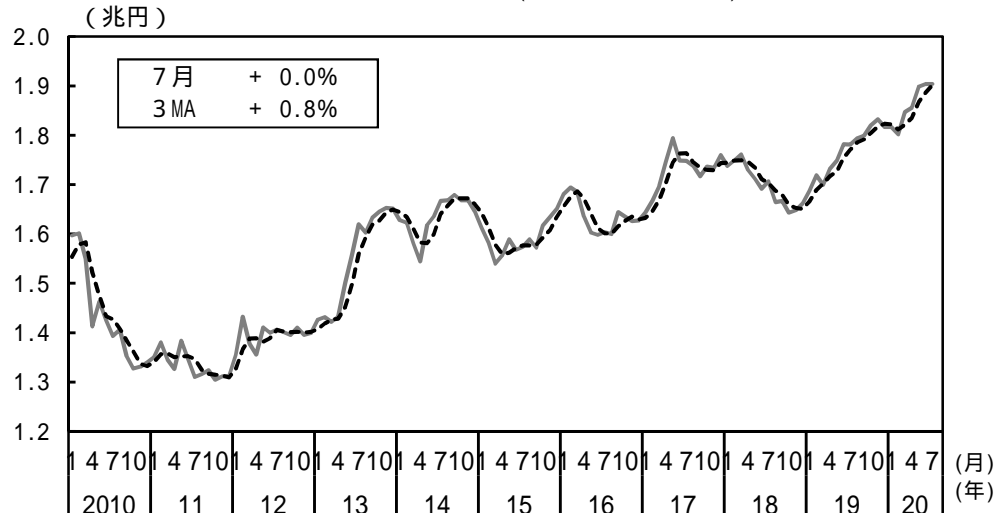
地方の普通建設事業費

(前年度比、%)

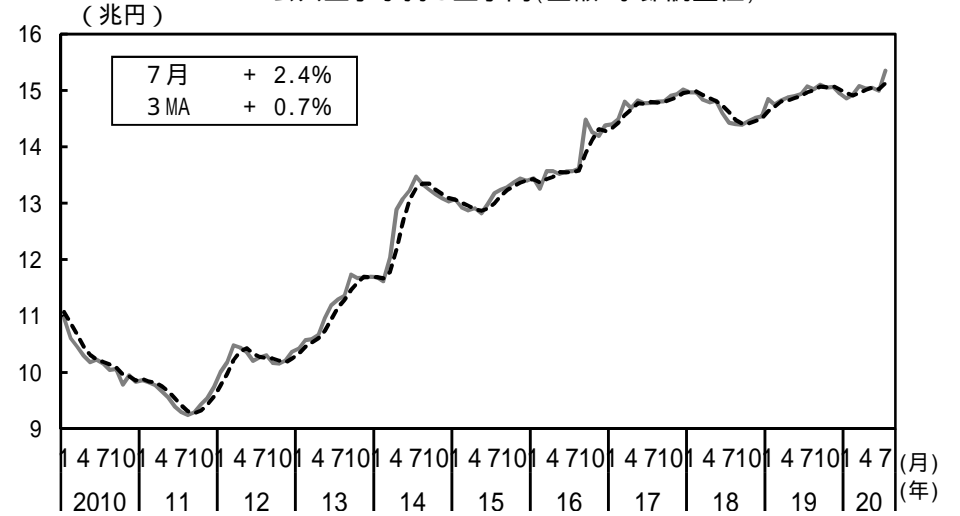
| 調査機関 | 総務省 | | 時事通信社 | | 日経グローバル | |
|---------|---|--------|--|--------|--|--------|
| 区 分 | (当初予算) | | (当初予算) | | (当初予算) | |
| 年 度 | 2018年度 | 2019年度 | 2019年度 | 2020年度 | 2019年度 | 2020年度 |
| 普通建設事業費 | 2.2 | 9.8 | 9.3 | 2.9 | 6.8 | 1.8 |
| うち補助事業費 | 1.5 | 10.2 | 6.3 | 1.2 | 4.0 | 0.2 |
| うち単独事業費 | 7.9 | 10.3 | 12.9 | 8.3 | 9.4 | 3.9 |
| 調査対象 | 普通会計、当初予算。 都道府県、政令指定都市の合計。骨格予算・暫定予算を編成した自治体を除いて集計。 | | 一般会計、当初予算。 都道府県及び政令指定都市の単純合計。骨格予算・暫定予算を編成した自治体を除いて集計。 | | 一般会計、当初予算。 都道府県、全市及び特別区の単純合計。骨格予算・暫定予算を編成した自治体を除いて集計。 | |

- (備考) 1. 財務省予算関係資料、総務省地方財政審議会資料、(株)時事通信社調査、(株)日本経済新聞社「日経グローバル」調査などにより作成。
2. における2019(令和元)年度、2020(令和2)年度当初予算は、公共事業関係費の通常分に加え「防災・減災、国土強靱化のための3か年緊急対策」などの「臨時・特別の措置」分を含む。

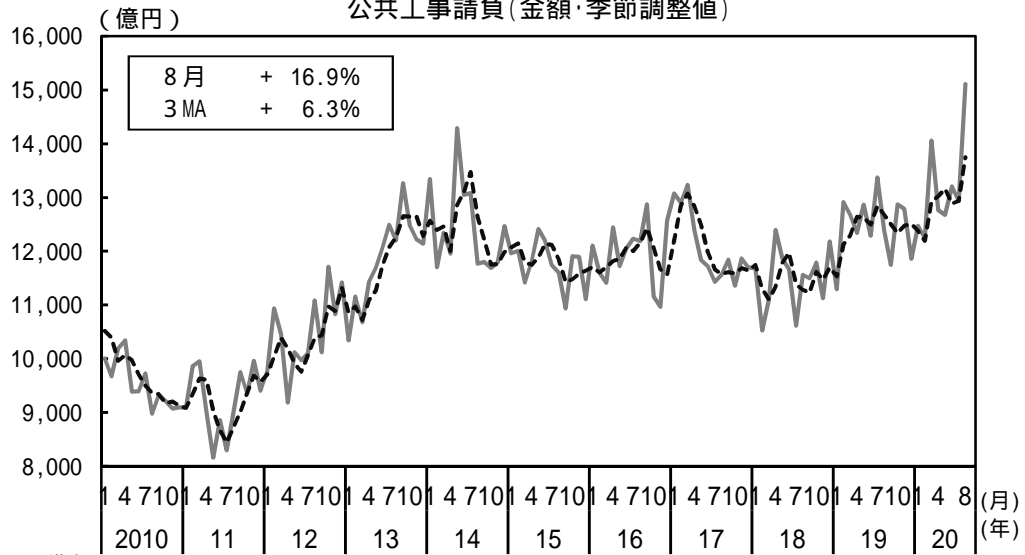
公共工事出来高(金額・季節調整値)



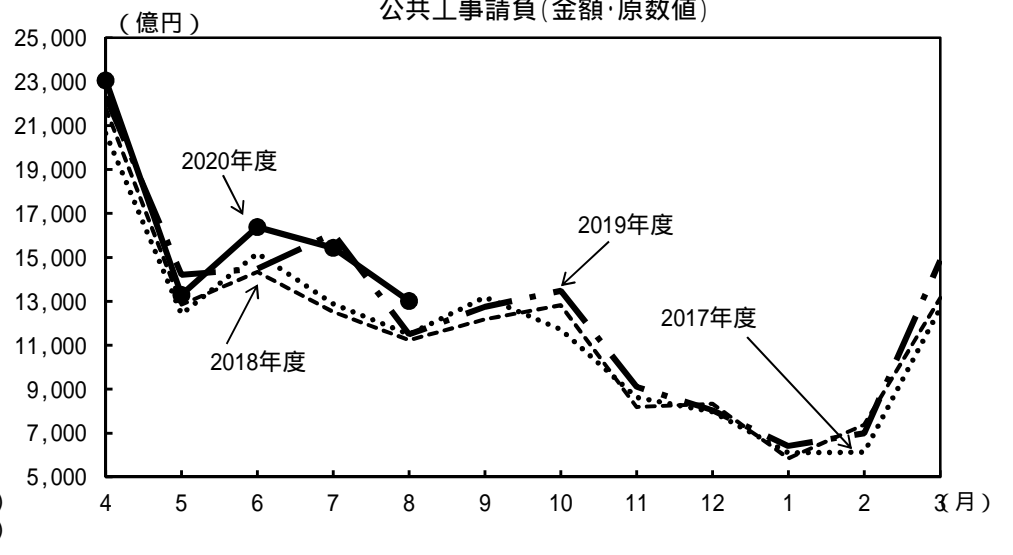
公共工事手持ち工事高(金額・季節調整値)



公共工事請負(金額・季節調整値)



公共工事請負(金額・原数値)



(備考)

左上図：国土交通省「建設総合統計」により作成。内閣府で季節調整。点線は後方3か月移動平均。
左下図：東日本建設業保証株式会社他「公共工事前払金保証統計」により作成。内閣府で季節調整。
点線は、後方3か月移動平均。

(備考)

右上図：国土交通省「建設総合統計」により作成。内閣府で季節調整。点線は後方3か月移動平均。
右下図：東日本建設業保証株式会社他「公共工事前払金保証統計」により作成。