

6. 輸出・輸入・国際収支

輸出は、持ち直しの動きがみられる。

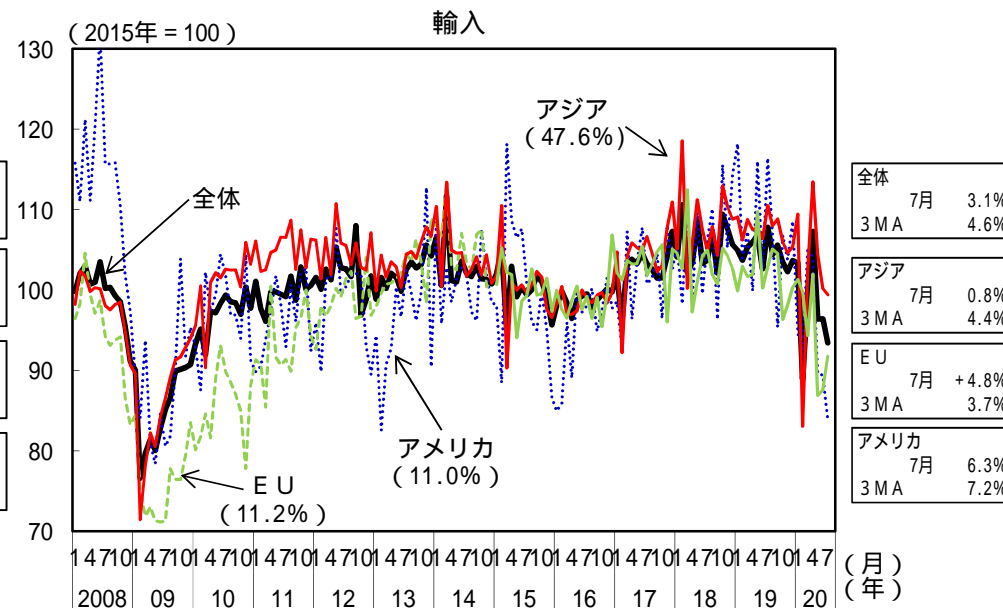
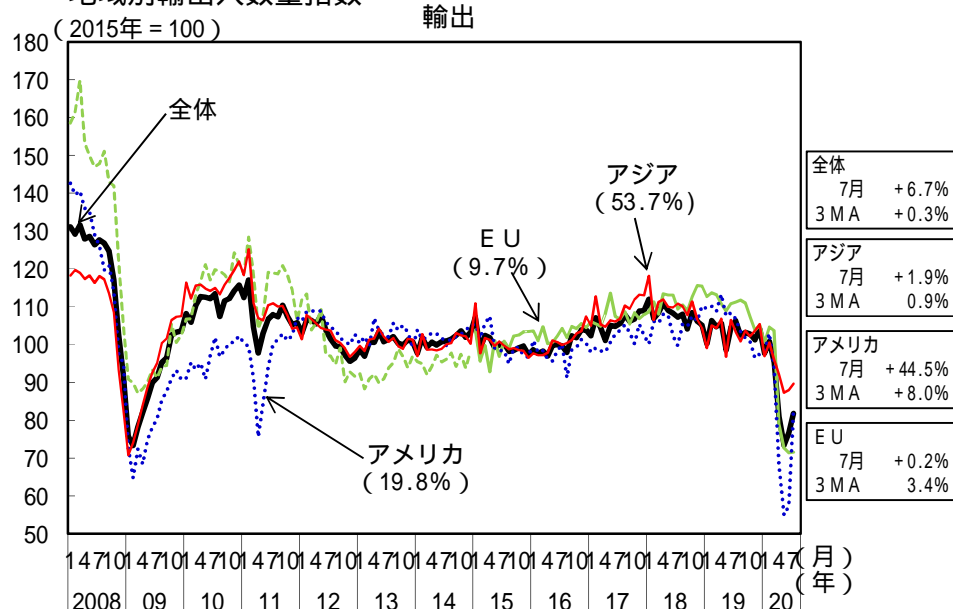
輸入は、このところ下げ止まっている。

貿易・サービス収支は、赤字となっている。

(前年同期(月)比、[]内は暦年前年比、()内は季節調整済前期(月)比、%、Pは速報値)

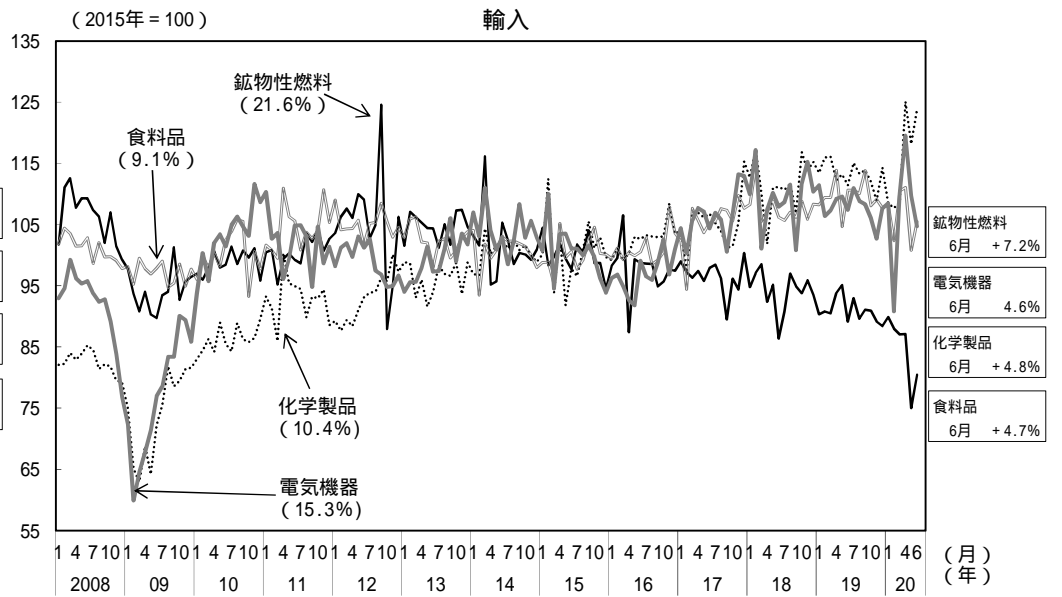
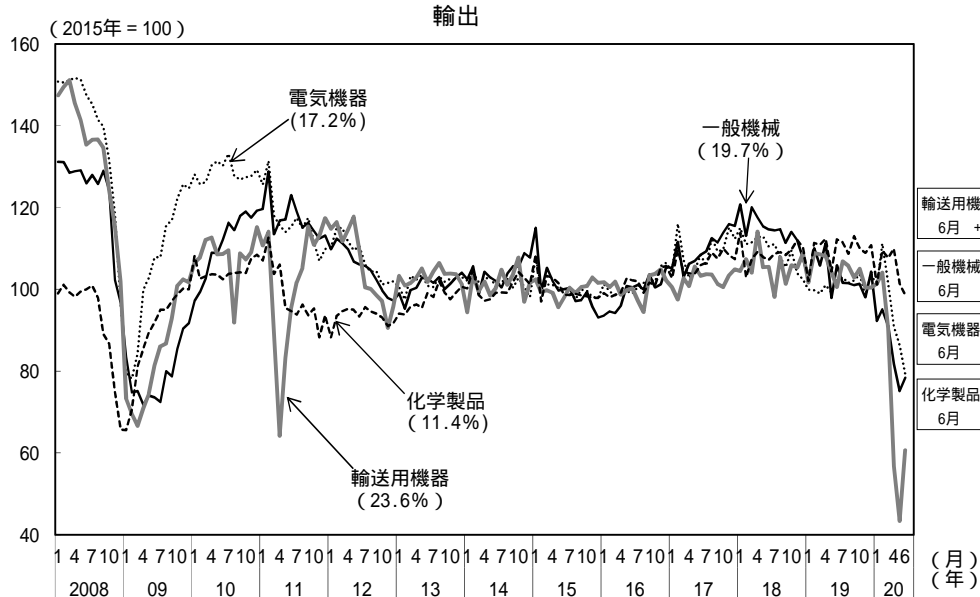
	[2018年] 2018年度	[2019年] 2019年度	2020年 1 - 3月	4 - 6月	2020年 5月	6月	7月
輸出数量	[1.7] 0.6	[4.3] 4.4	(4.6) 5.5	(21.4) 25.1	(9.4) 27.3	(4.5) 26.9	P (6.7) P 21.7
輸入数量	[2.8] 1.4	[1.1] 2.4	(5.6) 7.0	P (2.8) P 4.8	(10.2) 14.6	P (0.0) P 0.8	P (3.1) P 14.0
貿易・サービス収支(億円)	[1,052] 3,001	[5,060] 1,887	1,077	P 23,855	P 7,334	P 3,581	
貿易収支(億円)	[11,265] 6,341	[3,812] 6,665	6,162	P 17,904	P 5,412	P 2,257	
第一次所得収支(億円)	[212,722] 215,262	[209,845] 209,897	53,490	P 50,336	P 17,621	P 15,839	
経常収支(億円)	[193,743] 194,848	[201,150] 197,092	48,544	P 21,227	P 8,211	P 10,492	
金融収支(億円)(原数値)	[200,057] 213,154	[243,055] 221,271	66,966	P 9,646	P 9,857	P 9,279	

地域別輸出入数量指数



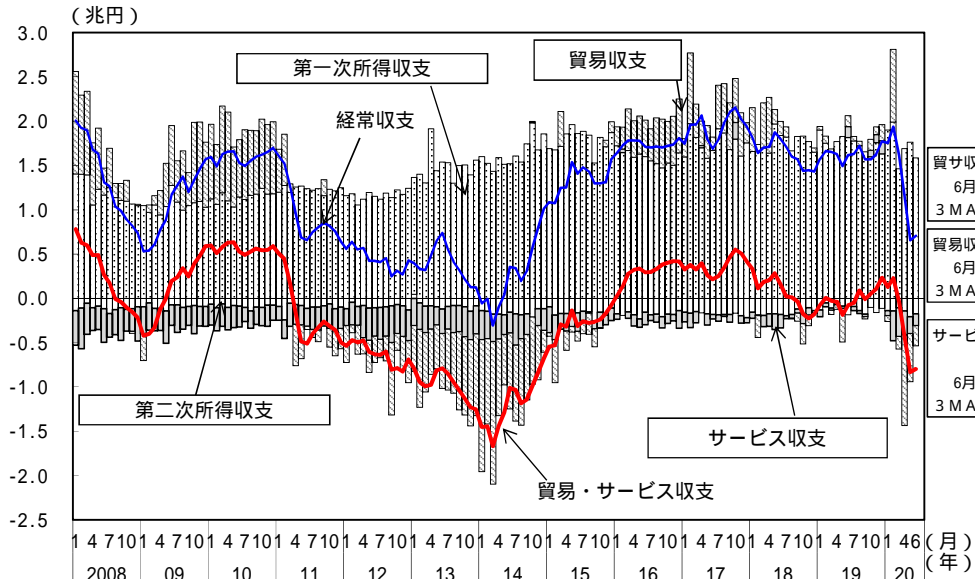
(備考) 財務省「貿易統計」により作成。内閣府による季節調整値。括弧内は2019年の金額ウェイト。なお、EUについては、2015年以降は英国を除く27か国ベース。

品目別輸出入数量指数



(備考) 財務省「貿易統計」により作成。内閣府による季節調整値。括弧内は2019年の金額ウェイト。

経常収支の動向



(備考) 1. 財務省・日本銀行「国際収支統計」により作成。財務省・日本銀行による季節調整値。知的財産権等使用料の収支及びその他サービス収支(知的財産権等使用料を除く)は、内閣府による季節調整値。
2. 積上げは単月の値。折線は後方3か月移動平均の値。

サービス収支の動向

