

11. 物価

国内企業物価は、このところ緩やかに上昇している。消費者物価は、横ばいとなっている。

(前年同期(月)比、[]内は暦年前年比、( )内は前期(月)比、< >内は季節調整済前期(月)比、%)

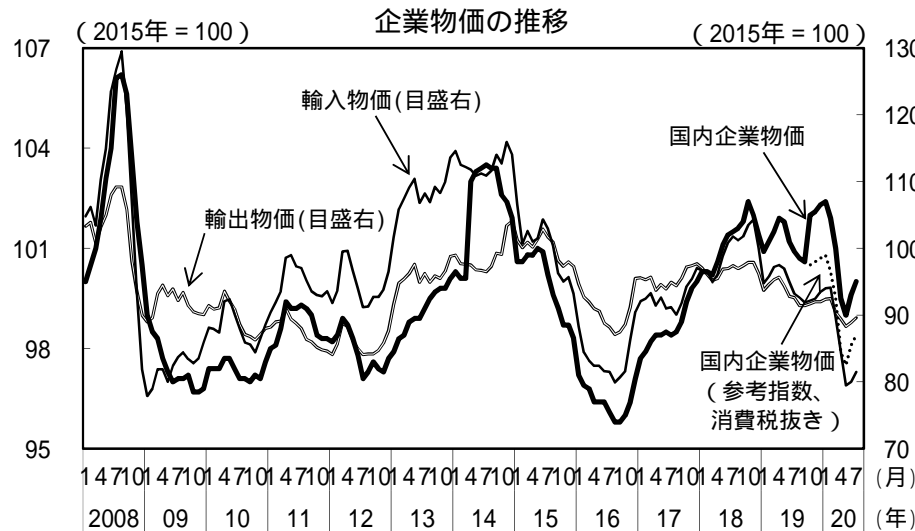
|            |                  | [2018年]<br>2018年度 | [2019年]<br>2019年度 | 2019年 10-12月   | 2020年 1-3月         | 4-6月               | 5月                 | 6月                  | 7月                 |                |                           |                |
|------------|------------------|-------------------|-------------------|----------------|--------------------|--------------------|--------------------|---------------------|--------------------|----------------|---------------------------|----------------|
| 国内企業物価     |                  | [ 2.6 ]<br>2.2    | [ 0.2 ]<br>0.1    | ( 1.1 )<br>0.2 | ( 0.3 )<br>0.6     | ( 2.4 )<br>2.2     | ( 0.5 )<br>2.8     | ( 0.6 )<br>1.6      | P ( 0.6 )<br>P 0.9 |                |                           |                |
|            | 夏季電力料金調整後        | [ 2.5 ]<br>2.2    | [ 0.2 ]<br>0.1    | ( 1.4 )<br>0.2 | ( 0.3 )<br>0.6     | ( 2.4 )<br>2.2     | ( 0.5 )<br>2.8     | ( 0.6 )<br>1.6      | P ( 0.4 )<br>P 0.9 |                |                           |                |
|            | (参考指数(消費税抜き))    |                   | [ 0.2 ]<br>0.7    | ( 0.1 )<br>1.3 | ( 0.4 )<br>1.0     | ( 2.4 )<br>3.7     | ( 0.4 )<br>4.2     | ( 0.6 )<br>3.1      | P ( 0.3 )<br>P 2.5 |                |                           |                |
| 輸出物価       | [ 1.4 ]<br>0.8   | [ 3.8 ]<br>4.1    | ( 0.1 )<br>5.5    | ( 0.1 )<br>2.9 | ( 3.2 )<br>5.7     | ( 1.2 )<br>6.5     | ( 0.7 )<br>4.2     | P ( 0.8 )<br>P 3.2  |                    |                |                           |                |
| 輸入物価       | [ 7.6 ]<br>6.5   | [ 5.3 ]<br>6.1    | ( 0.1 )<br>9.6    | ( 0.1 )<br>3.4 | ( 12.2 )<br>15.8   | ( 5.9 )<br>18.0    | ( 0.6 )<br>15.8    | P ( 1.9 )<br>P 12.6 |                    |                |                           |                |
| 契約通貨入      | [ 8.7 ]<br>6.6   | [ 4.2 ]<br>4.5    | ( 0.8 )<br>7.0    | ( 0.3 )<br>2.5 | ( 11.6 )<br>14.6   | ( 5.7 )<br>16.9    | ( 0.5 )<br>15.7    | P ( 2.3 )<br>P 12.0 |                    |                |                           |                |
| 企業向けサービス価格 | [ 1.2 ]<br>1.1   | [ 1.1 ]<br>1.4    | ( 2.1 )<br>2.1    | ( 0.3 )<br>1.9 | P ( 1.0 )<br>P 0.8 | ( 0.6 )<br>0.5     | P ( 0.2 )<br>P 0.8 |                     |                    |                |                           |                |
|            | 国際運輸を除くベース       | [ 1.1 ]<br>1.1    | [ 1.1 ]<br>1.4    | < 1.9 ><br>2.0 | < 0.1 ><br>1.9     | P < 1.1 ><br>P 0.7 | < 0.3 ><br>0.6     | P < 0.4 ><br>P 0.9  |                    |                | 消費者物価<br>(東京都区部)<br>6月 7月 |                |
| 消費者物価      | 総合               | 固定基準              | [ 1.0 ]<br>0.7    | [ 0.5 ]<br>0.5 | < 0.2 ><br>0.5     | < 0.1 ><br>0.5     | < 0.3 ><br>0.1     | < 0.0 ><br>0.1      | < 0.1 ><br>0.1     | < 0.2 ><br>0.3 | < 0.0 ><br>0.3            | < 0.3 ><br>0.6 |
|            |                  | 連鎖基準              | [ 0.9 ]<br>-      | [ 0.5 ]<br>-   | -                  | -                  | -                  | < 0.0 ><br>0.0      | < 0.1 ><br>0.1     | < 0.2 ><br>0.3 |                           |                |
|            | 生鮮食品             | 固定基準              | [ 3.8 ]<br>1.5    | [ 3.1 ]<br>0.9 | ( 0.6 )<br>0.4     | ( 1.4 )<br>1.2     | ( 2.8 )<br>5.2     | ( 0.6 )<br>5.8      | ( 1.9 )<br>3.2     | ( 3.3 )<br>6.9 |                           |                |
|            |                  | 固定基準              | [ 7.0 ]<br>6.5    | [ 1.4 ]<br>0.1 | ( 0.6 )<br>1.8     | ( 0.3 )<br>0.4     | ( 4.6 )<br>5.6     | ( 1.6 )<br>6.7      | ( 0.7 )<br>5.3     | ( 0.1 )<br>4.5 |                           |                |
|            | 生鮮食品を除く総合        | 固定基準              | [ 0.9 ]<br>0.8    | [ 0.6 ]<br>0.6 | < 0.3 ><br>0.6     | < 0.1 ><br>0.6     | < 0.6 ><br>0.1     | < 0.0 ><br>0.2      | < 0.1 ><br>0.0     | < 0.1 ><br>0.0 | < 0.0 ><br>0.2            | < 0.3 ><br>0.4 |
|            |                  | 連鎖基準              | [ 0.8 ]<br>-      | [ 0.6 ]<br>-   | -                  | -                  | -                  | < 0.0 ><br>0.2      | < 0.1 ><br>0.0     | < 0.1 ><br>0.0 |                           |                |
|            | 生鮮食品及びエネルギーを除く総合 | 固定基準              | [ 0.4 ]<br>0.3    | [ 0.6 ]<br>0.6 | < 0.3 ><br>0.8     | < 0.0 ><br>0.7     | < 0.2 ><br>0.4     | < 0.2 ><br>0.4      | < 0.1 ><br>0.4     | < 0.1 ><br>0.4 | < 0.0 ><br>0.4            | < 0.3 ><br>0.6 |
|            |                  | 連鎖基準              | [ 0.3 ]<br>-      | [ 0.5 ]<br>-   | -                  | -                  | -                  | < 0.2 ><br>0.3      | < 0.1 ><br>0.4     | < 0.1 ><br>0.4 |                           |                |
|            |                  | (消費税引上げ等の影響を除く)   | -                 | [ 0.5 ]<br>-   | -                  | -                  | -                  | < 0.2 ><br>0.1      | < 0.1 ><br>0.1     | < 0.1 ><br>0.2 |                           |                |

(備考) 1. 消費者物価、国内企業物価並びに企業向けサービス価格は2015年基準。Pは速報値。

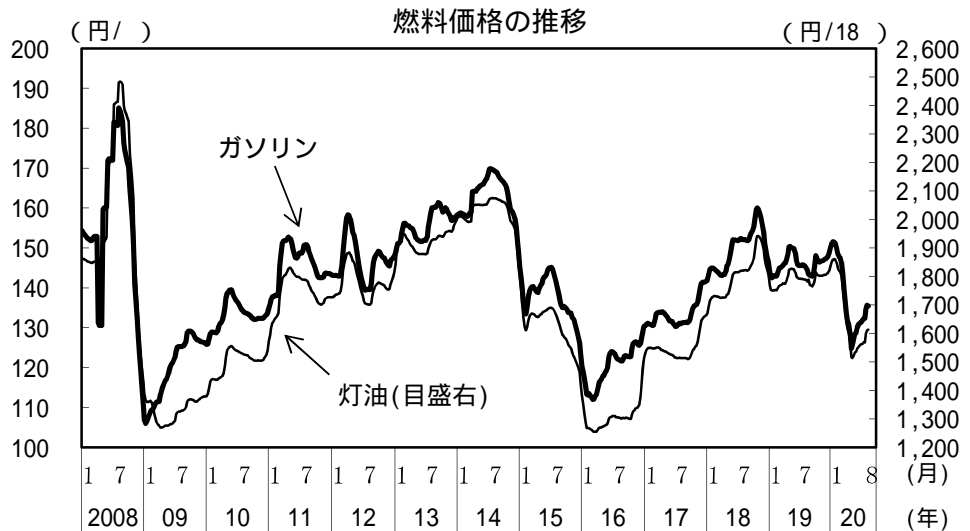
2. 企業向けサービス価格の「国際運輸を除くベース」は、国際航空旅客輸送、外航貨物輸送(除外航タンカー)、外航タンカー、国際航空貨物輸送、国際郵便を除いたもの。

3. 企業向けサービス価格の「国際運輸を除くベース」の季節調整済前月比並びに、消費者物価の四半期前期比及び消費者物価の「生鮮食品」、「エネルギー」の四半期前年同期比は内閣府試算値。

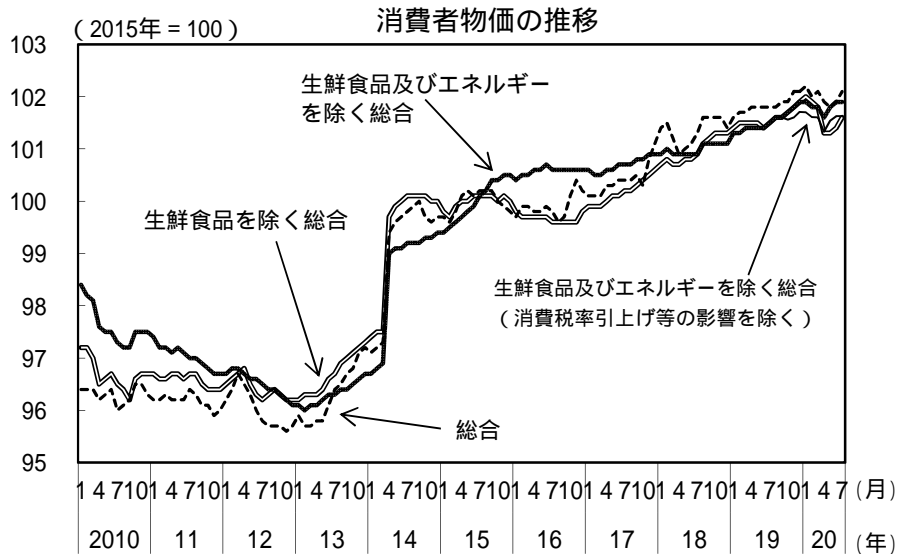
4. 「消費税引上げ等の影響を除く」とは、消費税引上げ及び幼児教育・保育無償化の影響を除いた数値(内閣府試算値)。



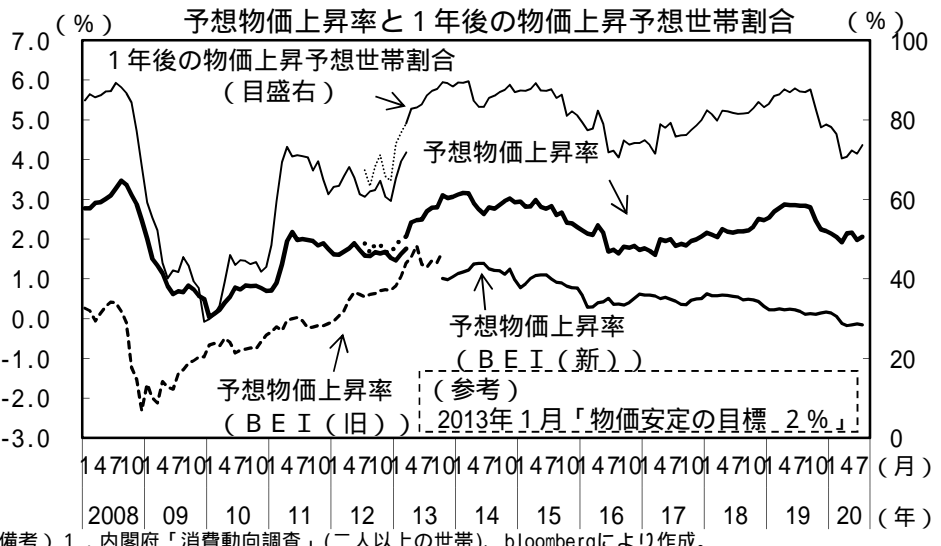
(備考) 1. 日本銀行「企業物価指数」により作成。国内企業物価は夏季電力料金調整後。  
2. 国内企業物価(参考指数、消費税抜き)は、2019年10月以降を掲載。



(備考) 資源エネルギー庁「石油製品価格調査」により作成。価格は税込み。



(備考) 1. 総務省「消費者物価指数」により作成。連鎖基準。季節調整値。  
2. 「消費税率引上げ等の影響を除く」とは、2019年10月の消費税率引上げ及び幼児教育・保育無償化による直接の影響を除いた数値(内閣府試算値)。



(備考) 1. 内閣府「消費動向調査」(二人以上の世帯)、bloombergにより作成。  
2. 「消費動向調査」は、2013年4月から郵送調査への変更等があったため、それ以前の訪問留置調査の数値と不連続が生じている。点線部(2012年7月から2013年3月)は、郵送調査による試験調査の参考値。また、2018年10月より郵送・オンライン併用調査を開始。  
3. 予想物価上昇率(消費動向調査)は、消費者による物価予想。一定の仮定に基づき試算したもの。  
4. B.E.I.(ブレーク・イーブン・インフレ率)は、物価連動国債売買参加者による物価予想。それぞれの時点で残存期間が最長のもの(B.E.I.(旧)は旧物価連動国債、B.E.I.(新)は新物価連動国債(残存10年物))を使用。