

6. 輸出・輸入・国際収支

輸出は、感染症の影響は残るものの、下げ止まりつつある。

輸入は、このところ下げ止まっている。

貿易・サービス収支は、赤字となっている。

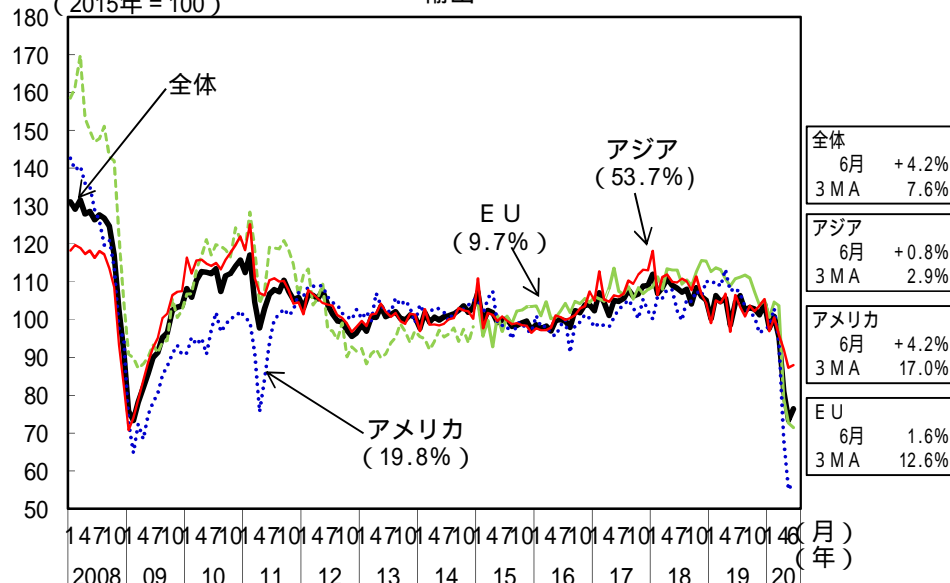
(前年同期(月)比、[ ]内は暦年前年比、( )内は季節調整済前期(月)比、%、Pは速報値)

	[2018年] 2018年度	[2019年] 2019年度	2020年 1 - 3月	4 - 6月	2020年 4月	5月	6月
輸出数量	[1.7] 0.6	[ 4.3] 4.4	( 4.6) 5.5	P ( 21.5) P 25.1	( 15.1) 21.3	( 9.4) 27.3	P ( 4.2) P 27.1
輸入数量	[2.8] 1.4	[ 1.1] 2.4	( 5.6) 7.0	P ( 2.8) P 4.8	( 7.7) 1.5	P ( 10.2) P 14.5	P ( 0.0) P 0.8
貿易・サービス収支(億円)	[1,052] 3,001	[5,060] 1,887	1,077		P 12,939	P 7,334	
貿易収支(億円)	[11,265] 6,341	[3,812] 6,665	6,162		P 10,235	P 5,412	
第一次所得収支(億円)	[212,722] 215,262	[209,845] 209,897	53,490		P 16,876	P 17,621	
経常収支(億円)	[193,743] 194,848	[201,150] 197,092	48,544		P 2,524	P 8,211	
金融収支(億円)(原数値)	[200,057] 213,154	[243,055] 221,271	66,966		P 9,490	P 9,857	

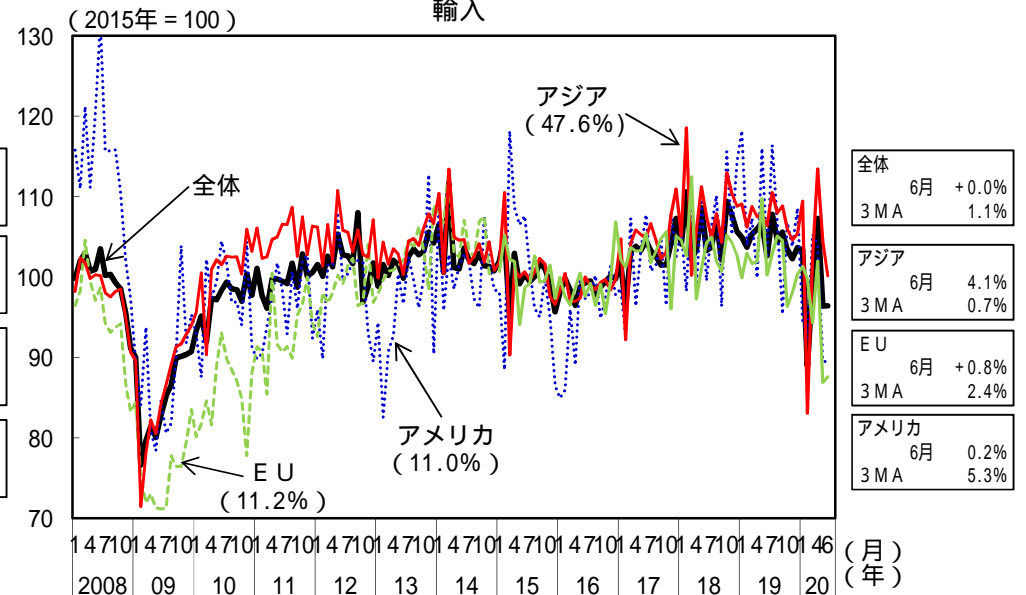
地域別輸出入数量指数

(2015年 = 100)

輸出

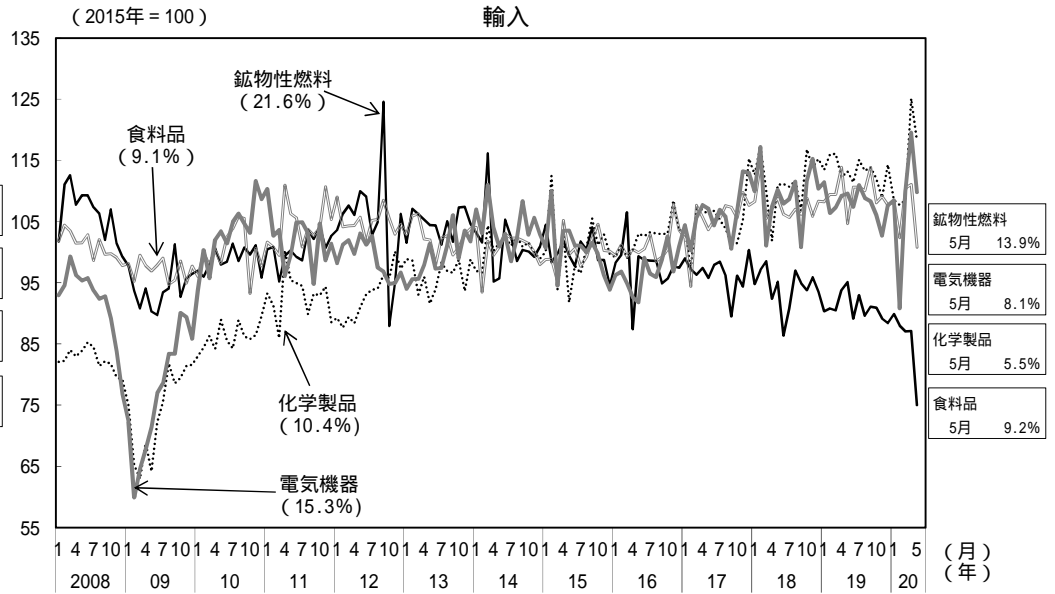
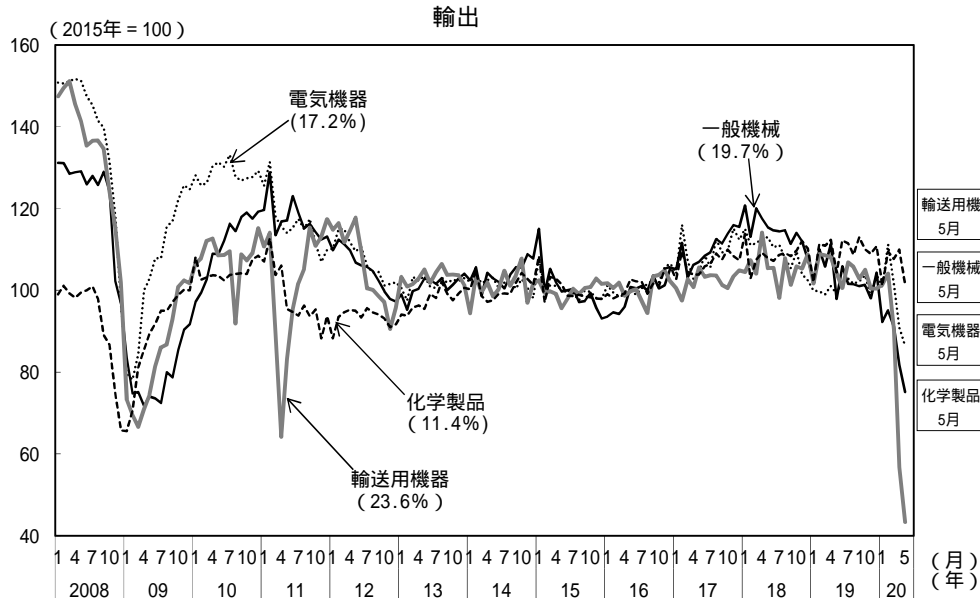


輸入



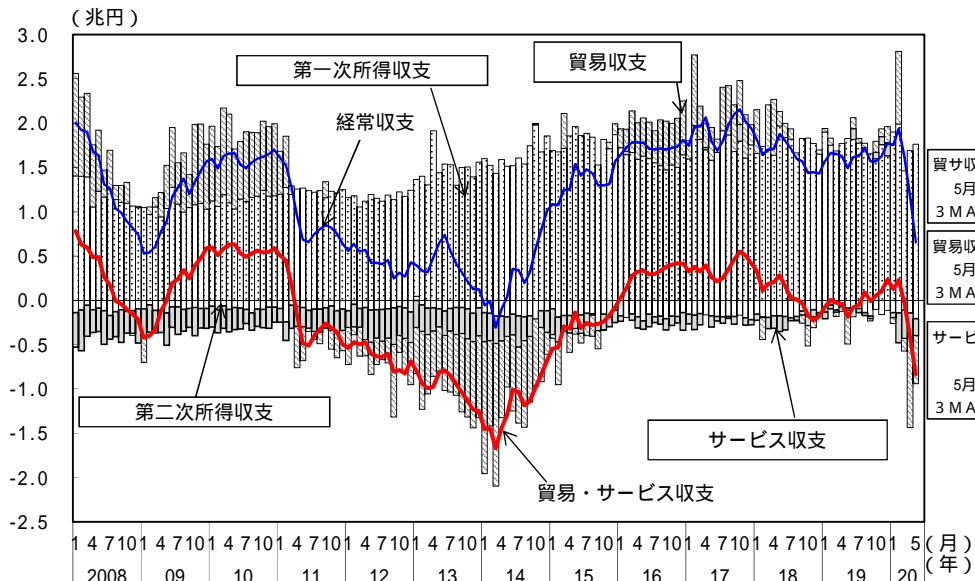
(備考) 財務省「貿易統計」により作成。内閣府による季節調整値。括弧内は2019年の金額ウェイト。なお、EUについては、2015年以降は英国を除く27か国ベース。

# 品目別輸出入数量指数

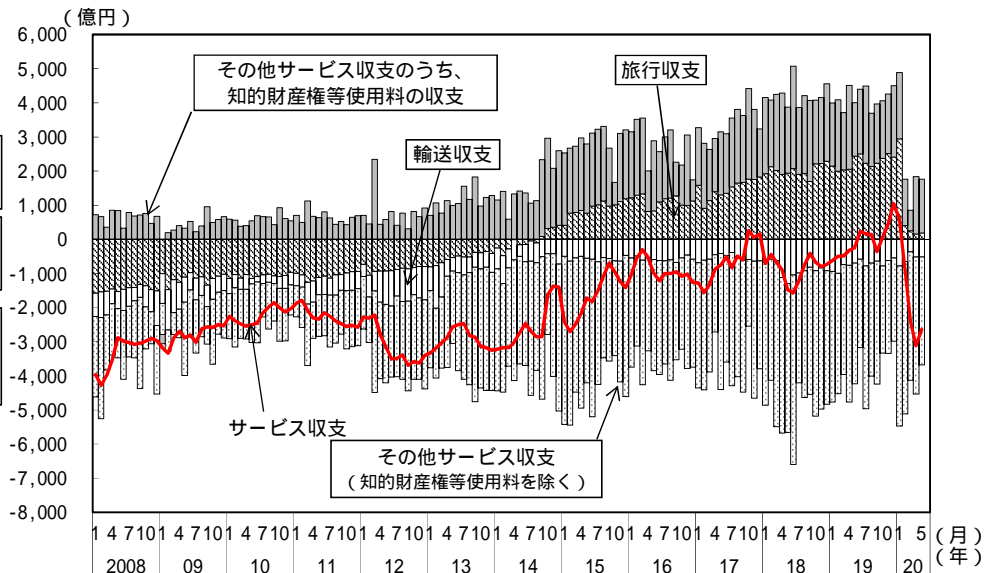


(備考) 財務省「貿易統計」により作成。内閣府による季節調整値。括弧内は2019年の金額ウェイト。

# 経常収支の動向



# サービス収支の動向



(備考) 1. 財務省・日本銀行「国際収支統計」により作成。財務省・日本銀行による季節調整値。知的財産権等使用料の収支及びその他サービス収支(知的財産権等使用料を除く)は、内閣府による季節調整値。  
2. 積上げは単月の値。折線は後方3か月移動平均の値。