

6. 輸出・輸入・国際収支

輸出は、弱含んでいる。

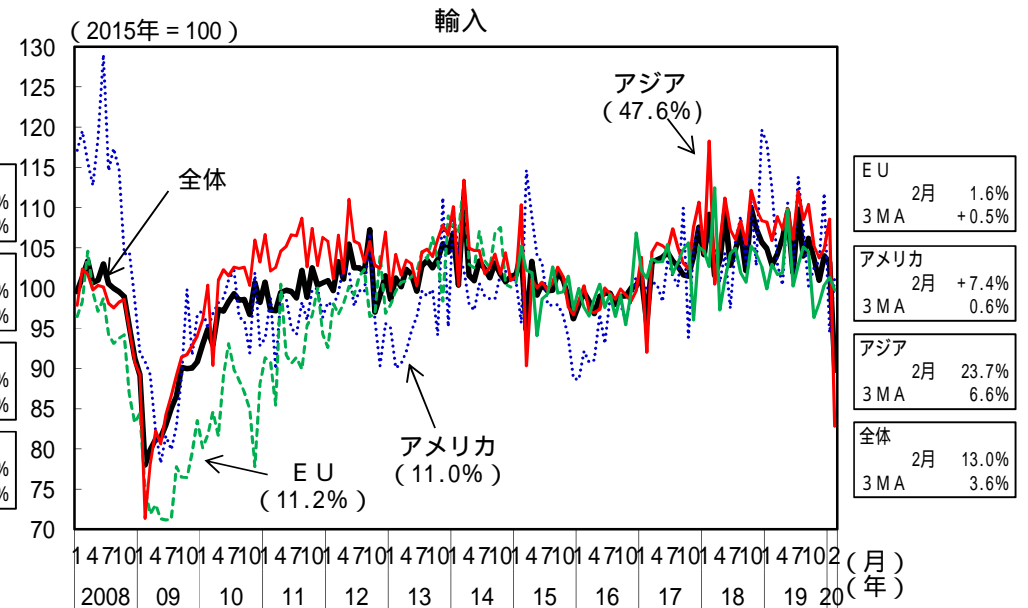
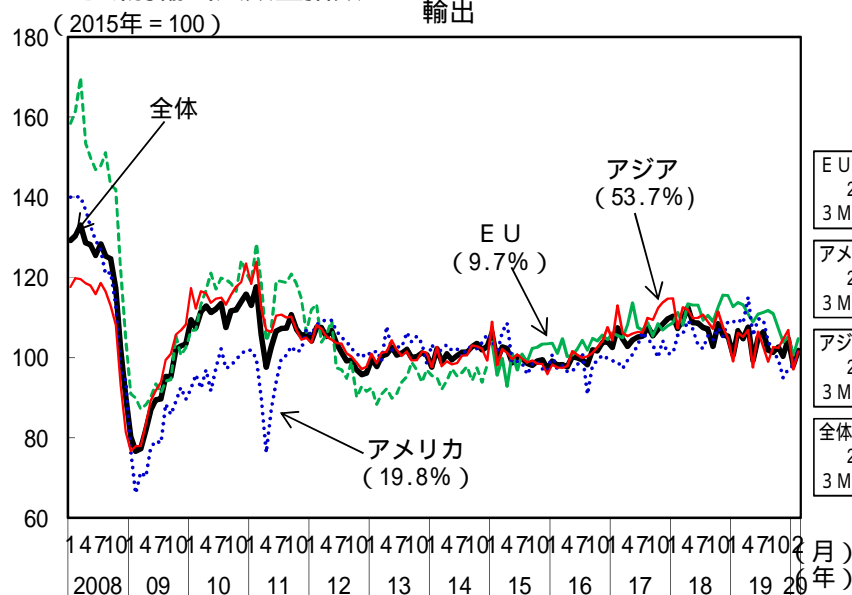
輸入は、感染症の影響により、このところ減少している。

貿易・サービス収支は、黒字となっている。

(前年同期(月)比、[]内は暦年前年比、()内は季節調整済前期(月)比、%、Pは速報値)

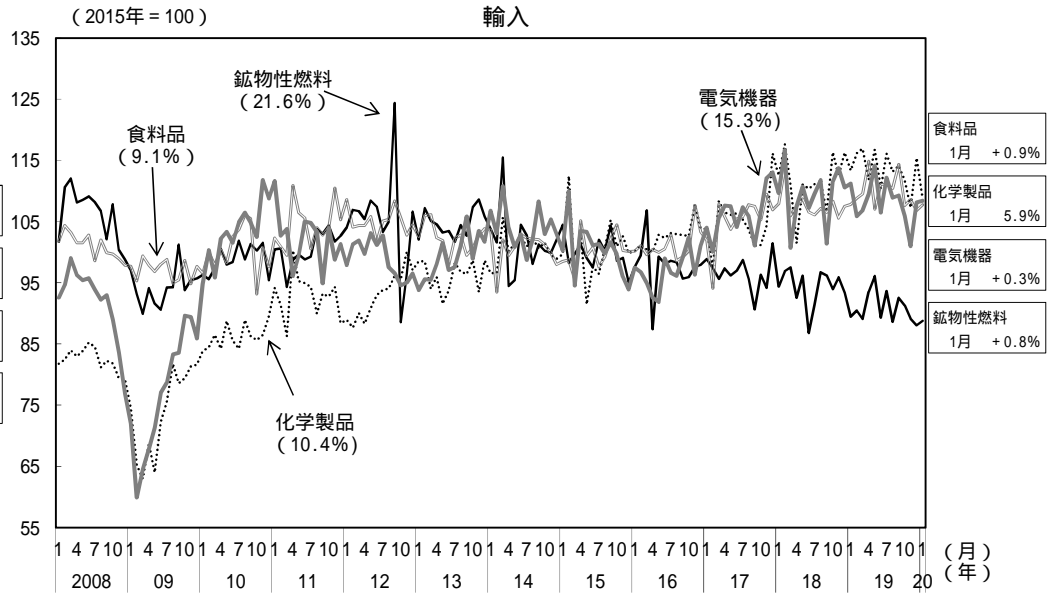
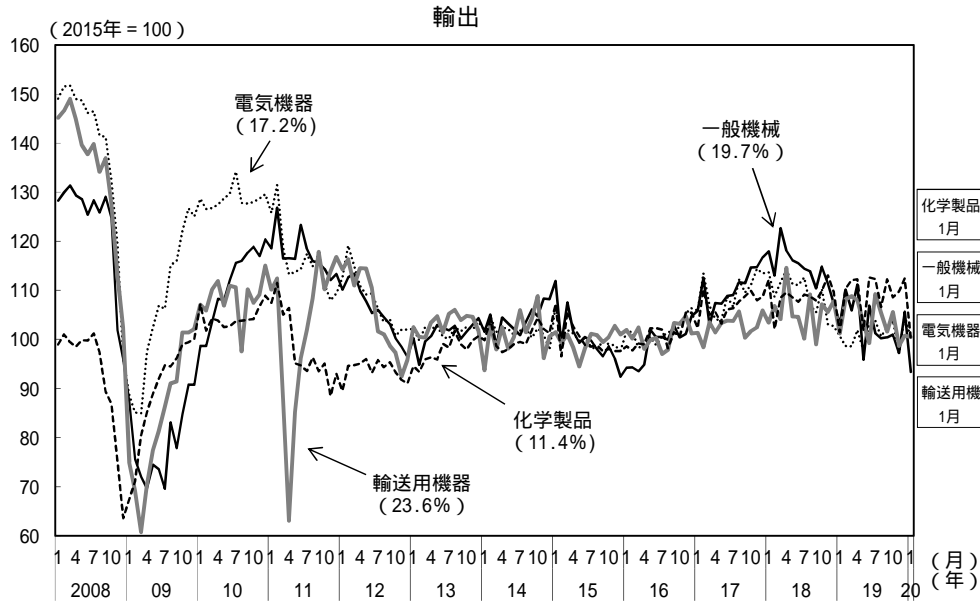
	[2018年] 2018年度	[2019年] 2019年度	2019年 7 - 9月	10 - 12月	2019年 12月	2020年 1月	2月
輸出数量	[1.7] 0.6	[4.3]	(0.8) 2.3	(0.6) 3.8	(4.3) 1.9	(6.3) 1.6	P (3.8) P 2.4
輸入数量	[2.8] 1.4	[1.1]	(0.7) 2.3	(3.5) 4.5	(3.0) 1.2	P (0.8) P 1.7	P (13.0) P 17.3
貿易・サービス収支(億円)	[3,919] 160	P [7,294]	465	P 7,242	P 3,403	P 1,439	
貿易収支(億円)	[11,981] 6,963	P [5,536]	1,272	P 4,666	P 2,146	P 632	
第一次所得収支(億円)	[208,533] 210,125	P [207,202]	51,354	P 50,081	P 16,272	P 19,075	
経常収支(億円)	[192,222] 192,434	P [200,597]	47,702	P 53,394	P 18,520	P 16,268	
金融収支(億円)(原数値)	[200,049] 212,310	P [247,499]	67,091	P 27,019	P 12,492	P 10,556	

地域別輸出入数量指数



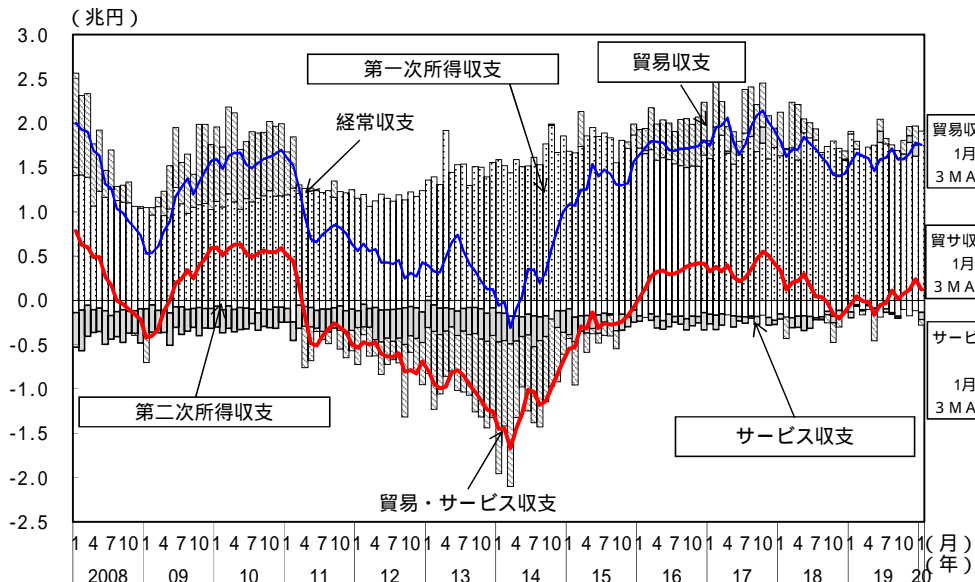
(備考) 財務省「貿易統計」により作成。内閣府による季節調整値。括弧内は2019年の金額ウェイト。なお、EUについては、2015年以降は英国を除く27か国ベース。

品目別輸出入数量指数

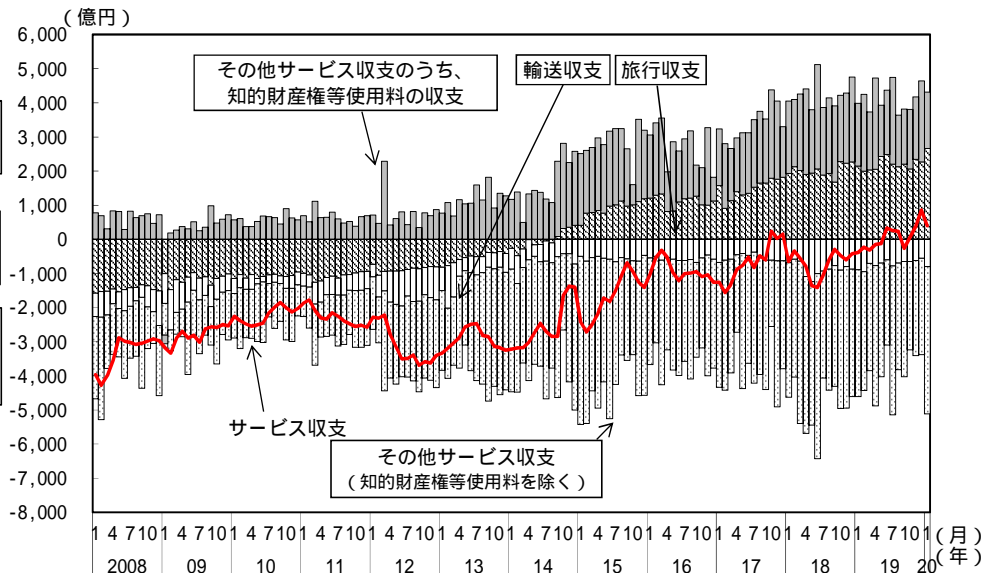


(備考) 財務省「貿易統計」により作成。内閣府による季節調整値。括弧内は2019年の金額ウェイト。

経常収支の動向



サービス収支の動向



(備考) 1. 財務省・日本銀行「国際収支統計」により作成。財務省・日本銀行による季節調整値。知的財産権等使用料の収支及びその他サービス収支(知的財産権等使用料を除く)は、内閣府による季節調整値。
2. 積上げは単月の値。折線は後方3か月移動平均の値。