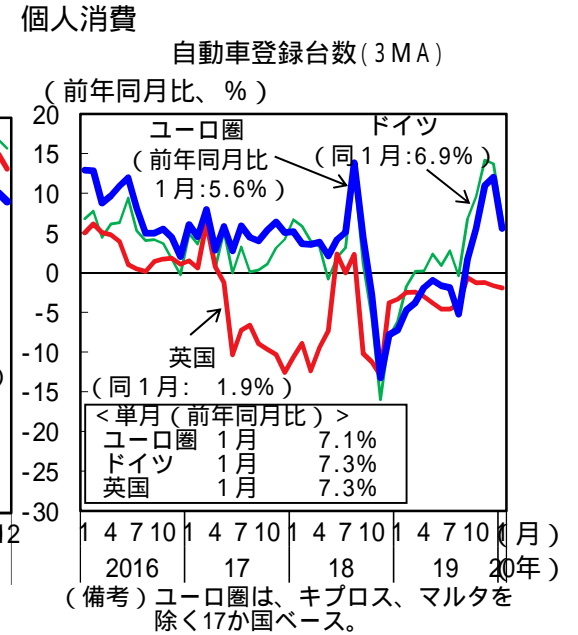
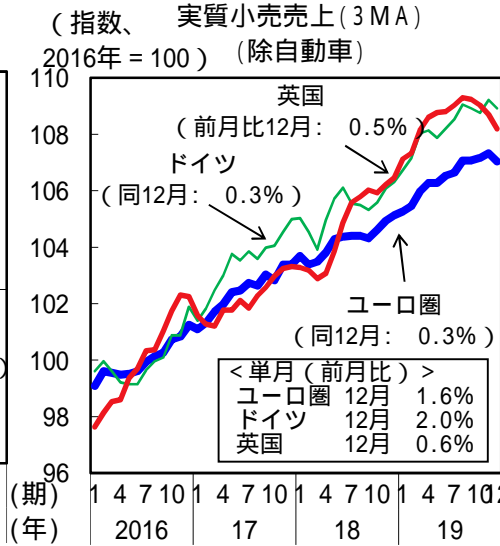
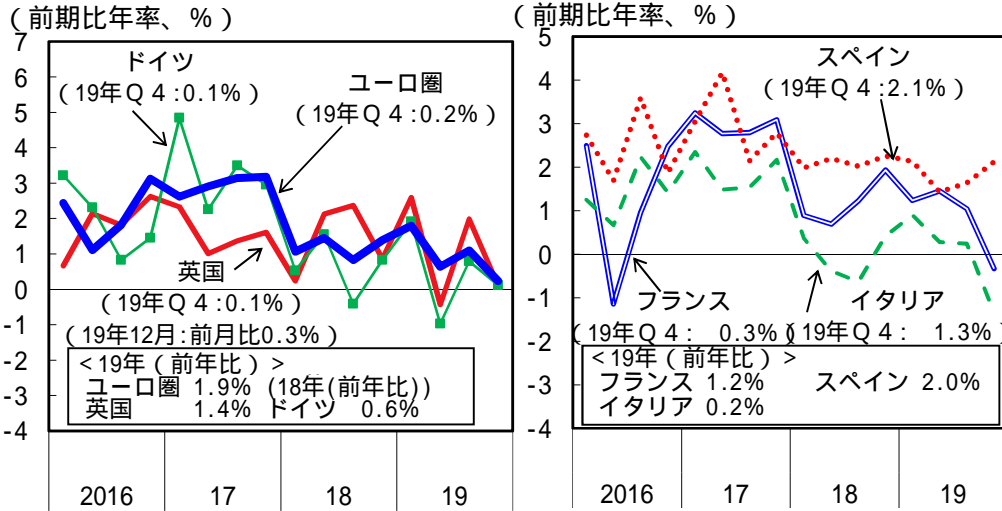


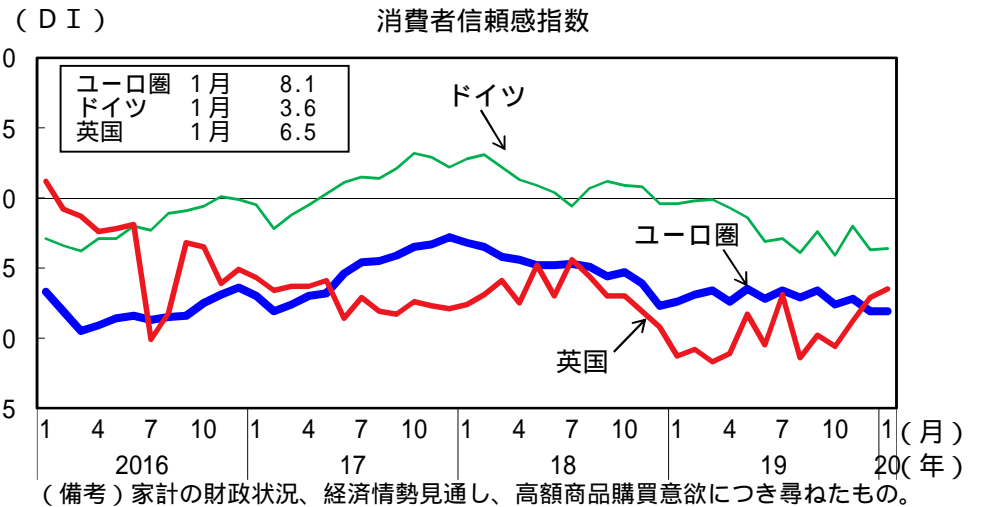
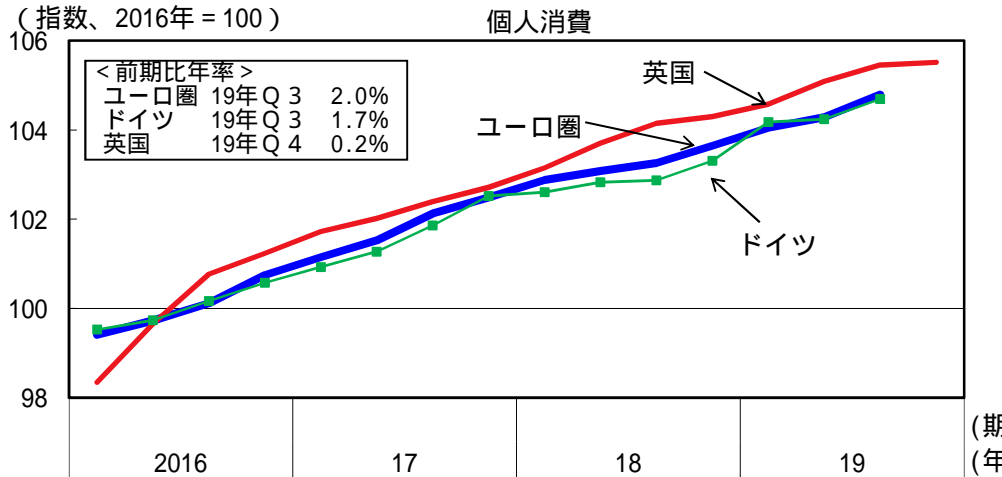
3. ヨーロッパ地域

ヨーロッパ地域については、ユーロ圏では、景気は弱い回復となっている。
 ドイツでは、景気は弱含んでいる。
 英国では、景気は弱い回復となっている。

GDP ユーロ圏：2019年10-12月期は前期比年率0.2%成長
 英国：2019年10-12月期は前期比年率0.1%成長



個人消費 ユーロ圏：緩やかながら増加
 英国：おおむね横ばい

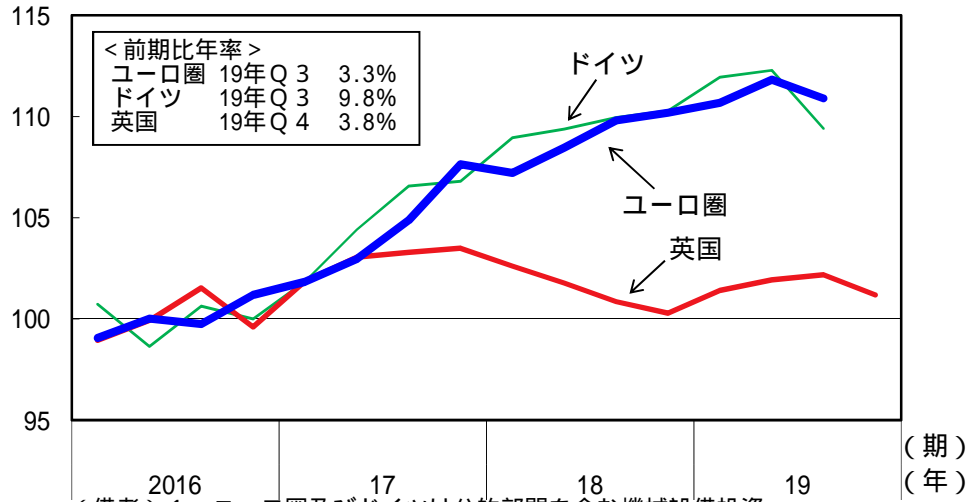


設備投資 ユーロ圏：機械設備投資はおおむね横ばい
 英国：設備投資は弱い動き

生産 ユーロ圏：生産は弱い動き
 英国：生産は弱含み

(指数、2016年 = 100)

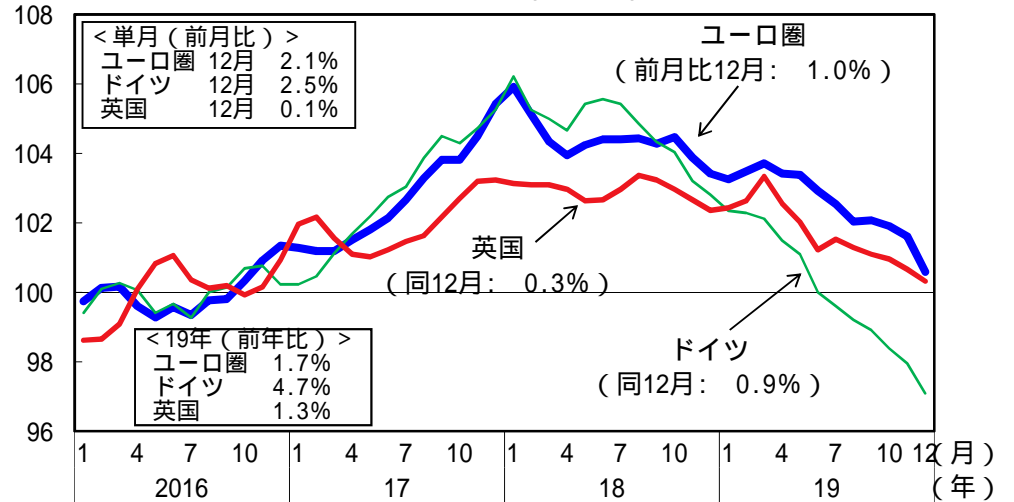
設備投資



(備考) 1. ユーロ圏及びドイツは公的部門を含む機械設備投資。
 2. 英国は民間の設備投資(住宅は含まない)。

(指数、2016年 = 100)

鉱工業生産 (3 M A)

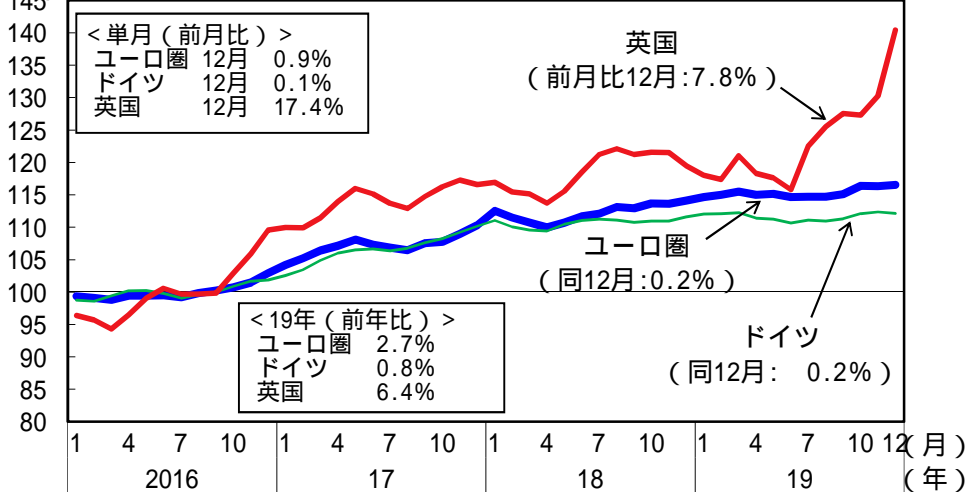


ユーロ圏	1.7%
ドイツ	4.7%
英国	1.3%

輸出 ユーロ圏：輸出は弱含み
 英国：輸出はこのところ増加

(指数、2016年 = 100)

輸出額 (3 M A)

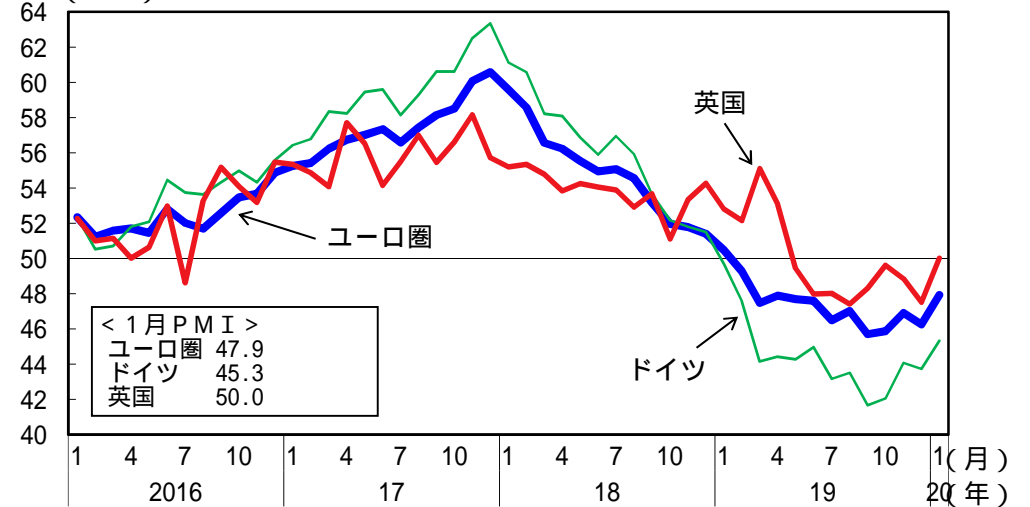


ユーロ圏	2.7%
ドイツ	0.8%
英国	6.4%

(備考) 1. ユーロ圏は圏外向けのみ。
 2. 英国における19年半ば以降の輸出増は非貨幣用金の輸出によるもの。

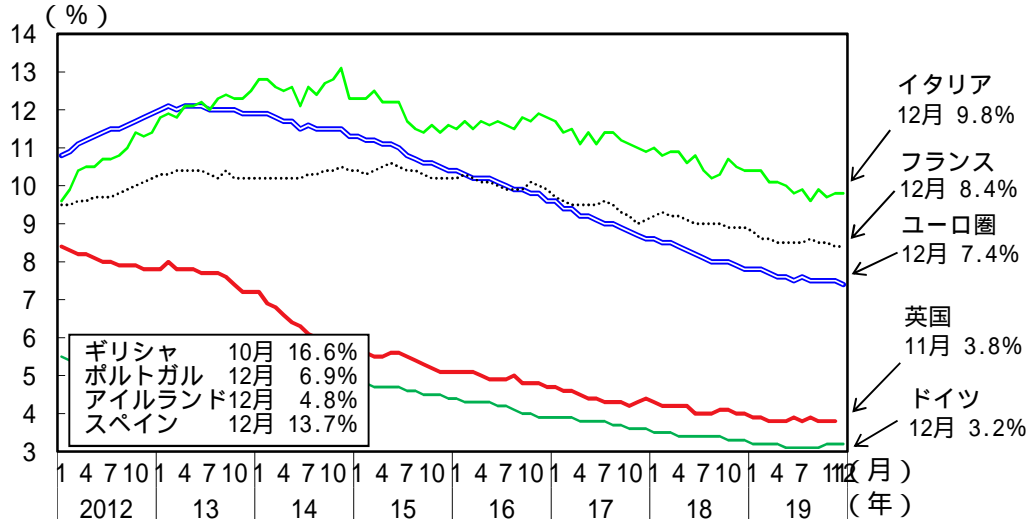
(D I)

製造業購買担当者指数 (P M I)

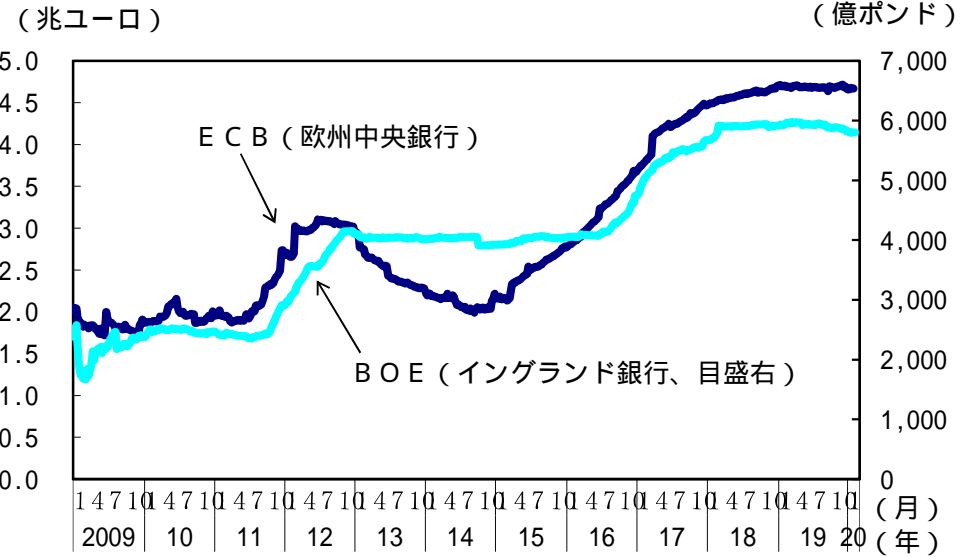


(備考) 1. 新規受注、生産、雇用、サプライヤー納期、原材料在庫について前月と比べた当月の変化を調査し、「改善(1p)、変化なし(0.5p)、悪化(0p)」として指数化。
 2. ユーロ圏は、圏内3,000社の製造業購買担当者を対象にしている。

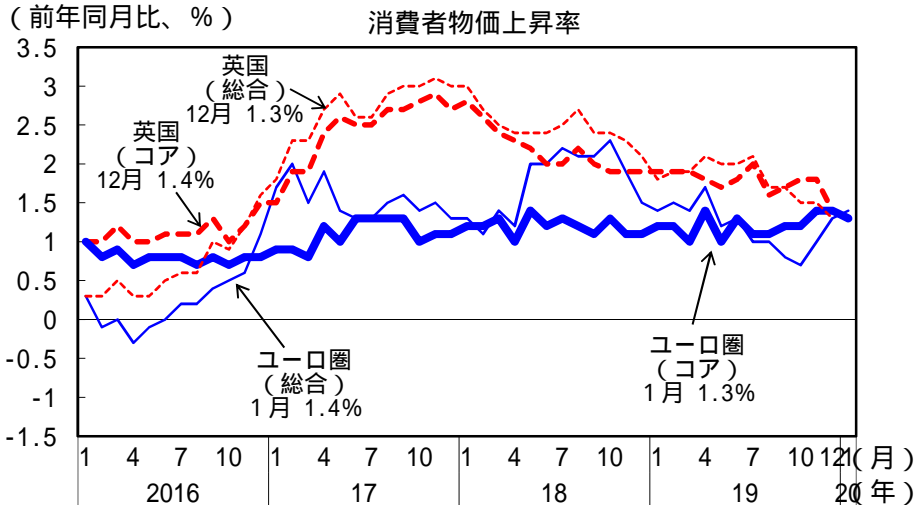
雇用 ユーロ圏：失業率はおおむね横ばい
 英 国：失業率はおおむね横ばい



中央銀行のバランスシート

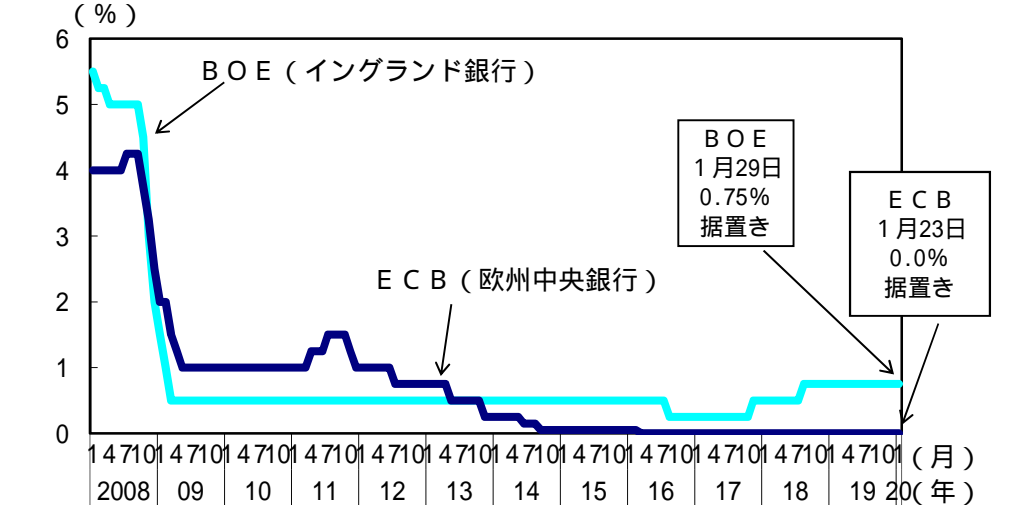


物価 ユーロ圏：コア物価上昇率はおおむね横ばい
 英 国：コア物価上昇率は安定



(備考) 1. ECBのインフレ参照値は2%を下回りかつ2%近傍。BOEのインフレ目標は2%。
 2. コア消費者物価は、総合からエネルギー、非加工食品を除いたもの。

政策金利 ユーロ圏：欧州中央銀行 (ECB) は据置き
 英 国：イングランド銀行 (BOE) は据置き



(備考) ECBでは、2014年6月より中銀預金金利にマイナス金利を適用 (現在 0.50%)。その他に、スイス、スウェーデン、デンマーク等で中銀預金金利にマイナス金利が適用されている。