

6. 輸出・輸入・国際収支

輸出は、弱含んでいる。

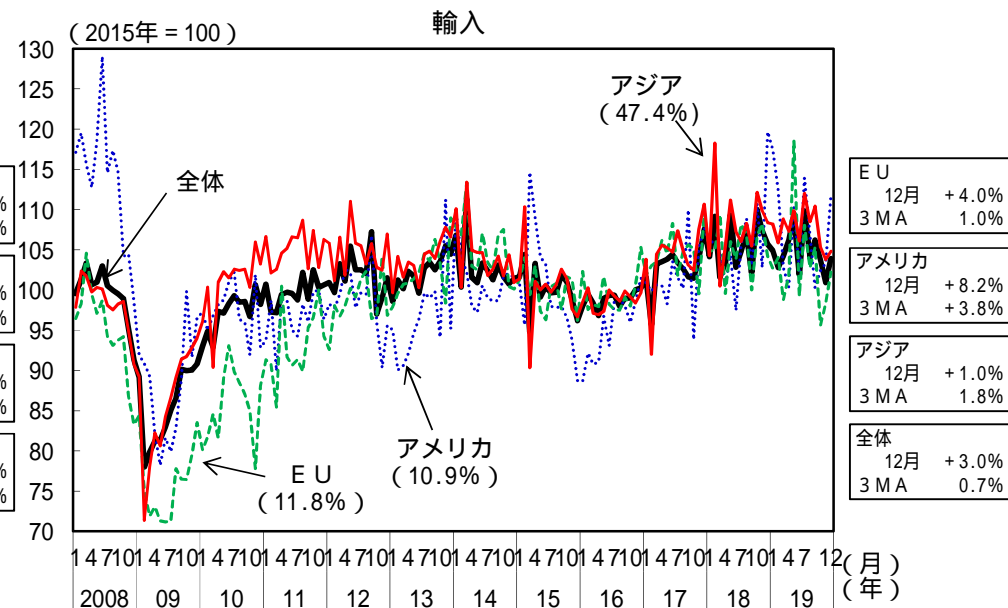
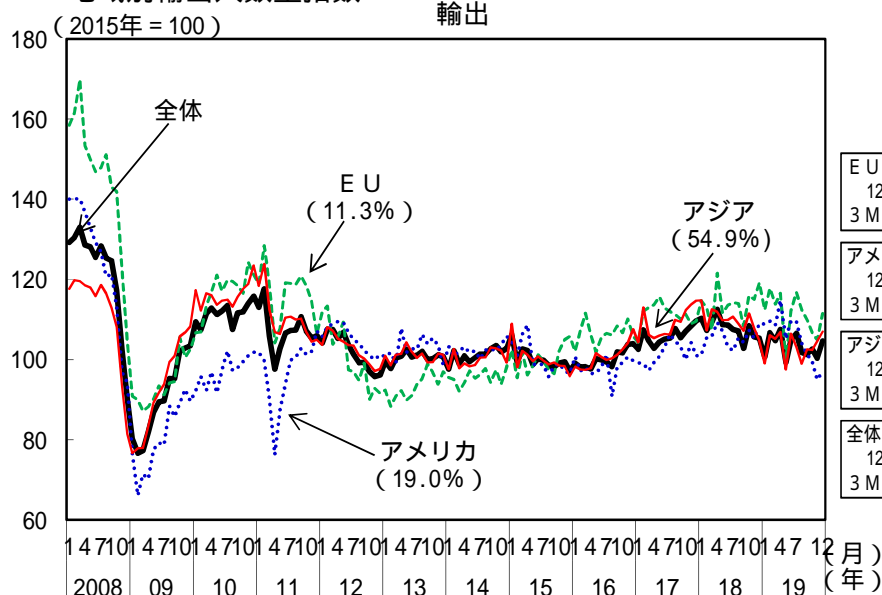
輸入は、このところ弱含んでいる。

貿易・サービス収支は、黒字となっている。

(前年同期(月)比、[]内は暦年前年比、()内は季節調整済前期(月)比、%、Pは速報値)

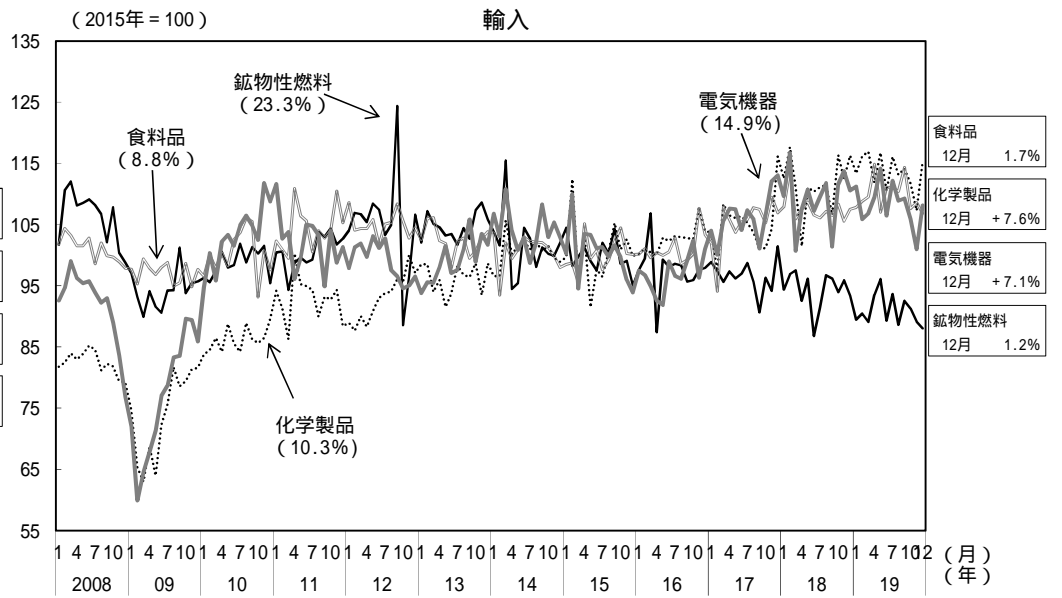
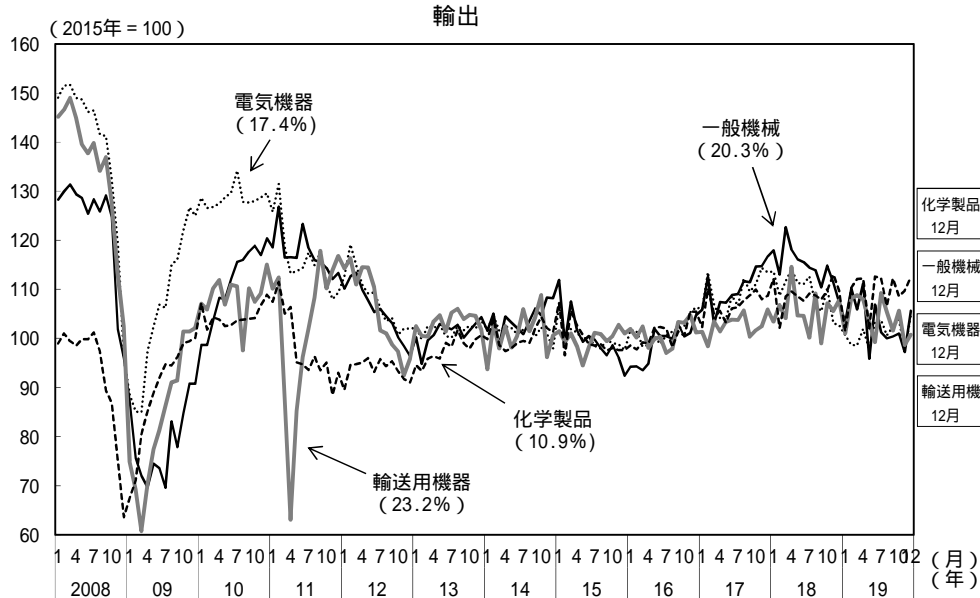
	[2018年] 2018年度	[2019年] 2019年度	2019年7 - 9月	10 - 12月	10月	11月	12月
輸出数量	[1.7] 0.6	[4.3]	(0.7) 2.2	(0.7) 3.8	(1.3) 4.4	(2.3) 5.0	(4.3) 1.9
輸入数量	[2.8] 1.4	P [1.1]	(0.8) 2.3	(P 3.6) P 4.5	(2.3) 6.1	(2.7) 8.1	(P 3.0) P 1.2
貿易・サービス収支(億円)	[3,919] 160	P [7,294]	1,637	P 9,296	P 3,016	P 1,602	P 4,677
貿易収支(億円)	[11,981] 6,963	P [5,536]	97	P 5,929	P 2,191	P 568	P 3,170
第一次所得収支(億円)	[208,533] 210,125	P [207,202]	54,516	P 47,371	P 15,386	P 18,265	P 13,721
経常収支(億円)	[192,222] 192,434	P [200,597]	48,351	P 52,417	P 17,322	P 17,949	P 17,147
金融収支(億円)(原数値)	[200,049] 212,310	P [247,499]	67,091	P 27,019	P 8,799	P 5,728	P 12,492

地域別輸出入数量指数



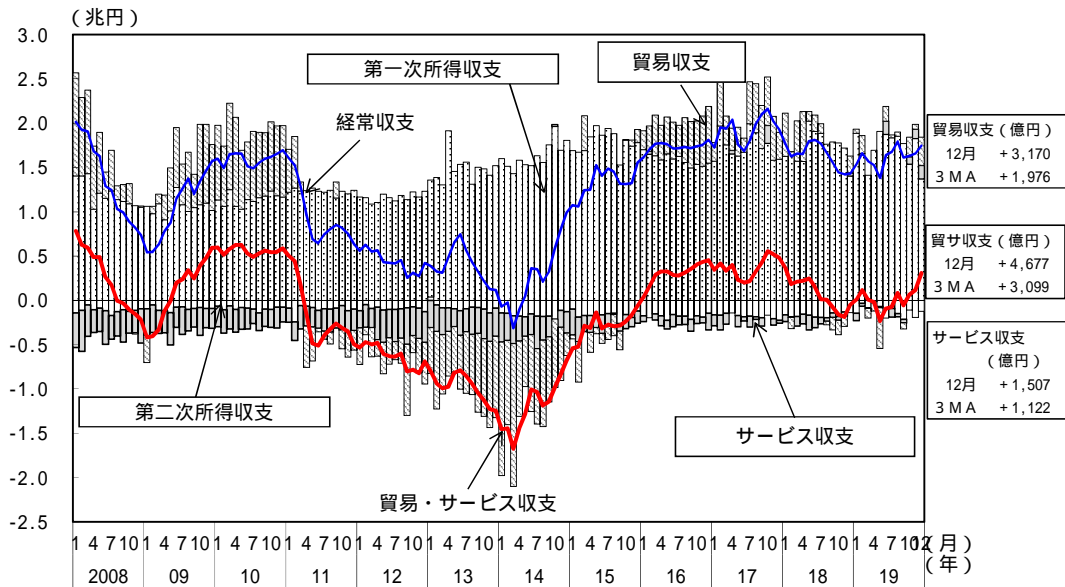
(備考) 財務省「貿易統計」により作成。内閣府による季節調整値。括弧内は2018年の金額ウェイト。

品目別輸出入数量指数



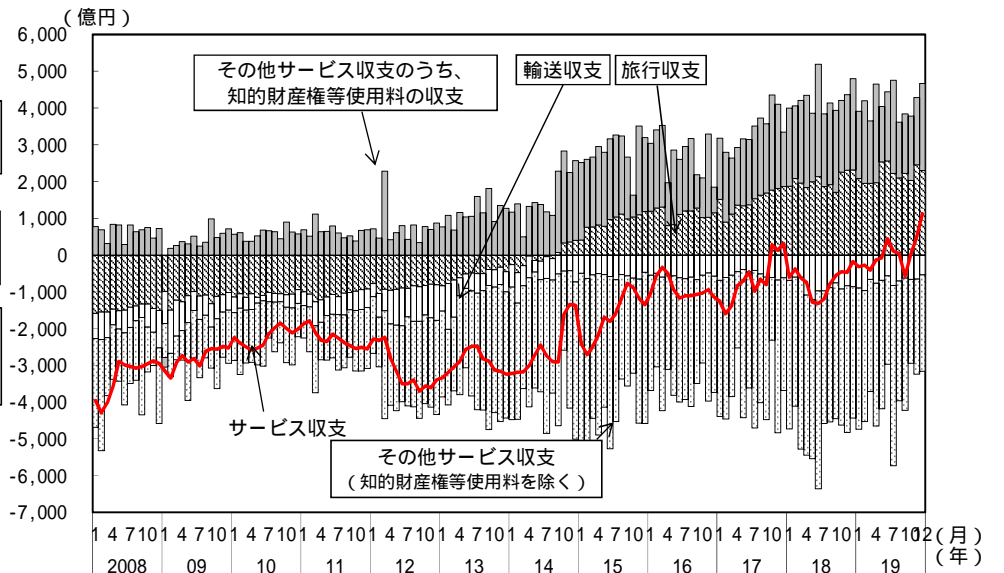
(備考) 財務省「貿易統計」により作成。内閣府による季節調整値。括弧内は2018年の金額ウェイト。

経常収支の動向



(備考) 1. 財務省・日本銀行「国際収支統計」により作成。財務省・日本銀行による季節調整値。知的財産権等使用料の収支及びその他サービス収支(知的財産権等使用料を除く)は、内閣府による季節調整値。
2. 積上げは単月の値。折線は後方3か月移動平均の値。

サービス収支の動向



(備考) 1. 財務省・日本銀行「国際収支統計」により作成。財務省・日本銀行による季節調整値。知的財産権等使用料の収支及びその他サービス収支(知的財産権等使用料を除く)は、内閣府による季節調整値。
2. 積上げは単月の値。折線は後方3か月移動平均の値。