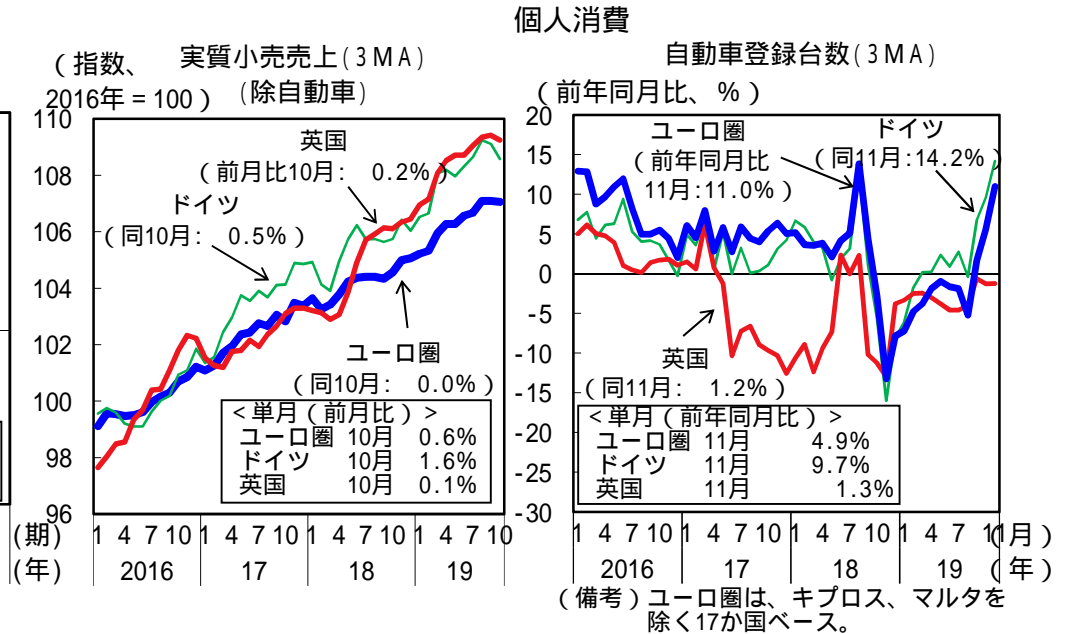
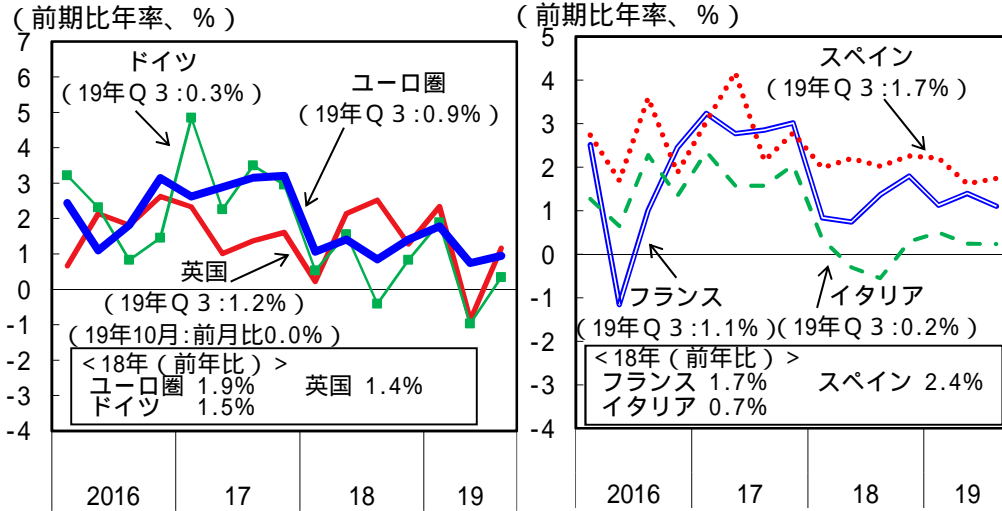


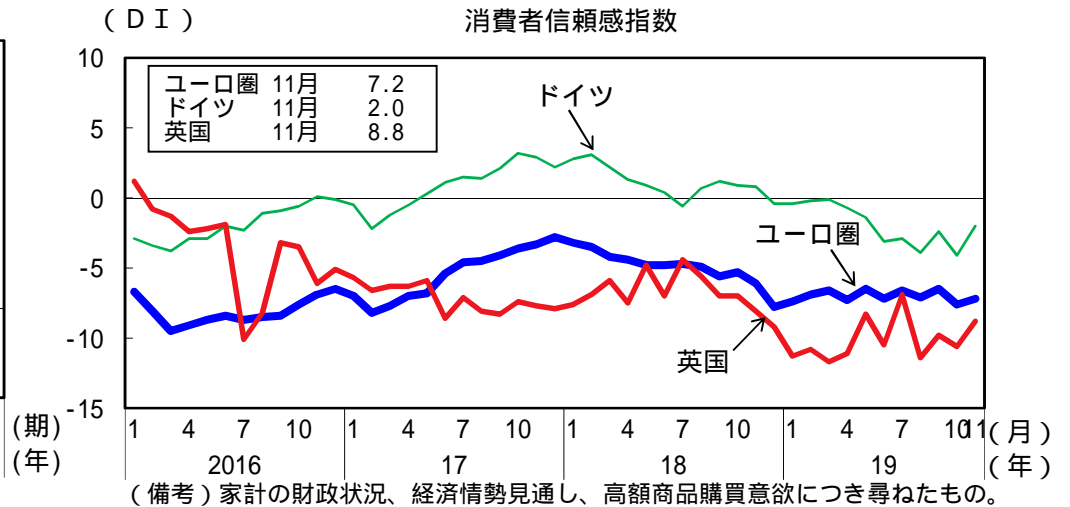
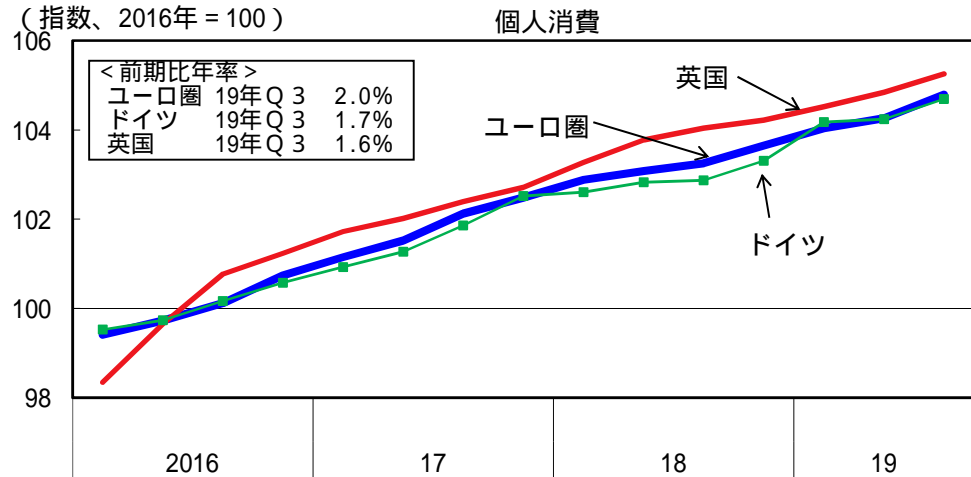
### 3. ヨーロッパ地域

ヨーロッパ地域については、ユーロ圏では、景気は弱い回復となっている。  
 ドイツでは、景気は弱含んでいる。  
 英国では、景気は弱い回復となっている。

GDP ユーロ圏：2019年7-9月期は前期比年率0.9%成長  
 英国：2019年7-9月期は前期比年率1.2%成長



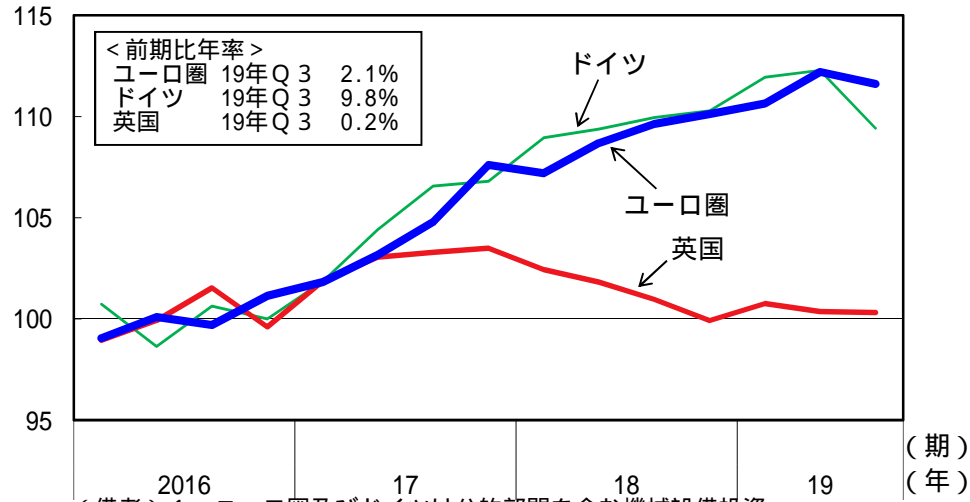
個人消費 ユーロ圏：緩やかながら増加  
 英国：緩やかながら増加



設備投資 ユーロ圏：機械設備投資はおおむね横ばい  
 英 国：設備投資は弱い動き

(指数、2016年 = 100)

設備投資

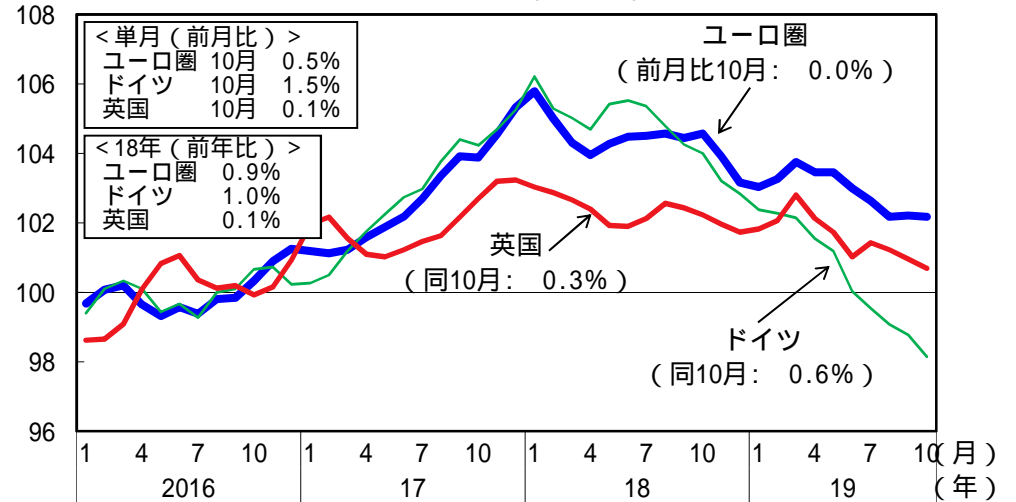


(備考) 1. ユーロ圏及びドイツは公的部門を含む機械設備投資。  
 2. 英国は民間の設備投資(住宅は含まない)。

生産 ユーロ圏：生産は弱い動き  
 英 国：生産は弱含み

(指数、2016年 = 100)

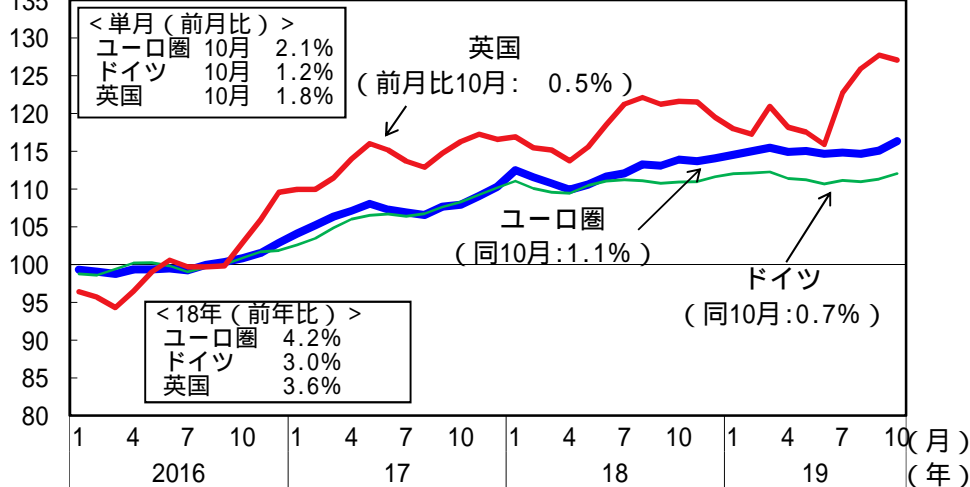
鉱工業生産 (3MA)



輸出 ユーロ圏：輸出は弱含み  
 英 国：輸出はおおむね横ばい

(指数、2016年 = 100)

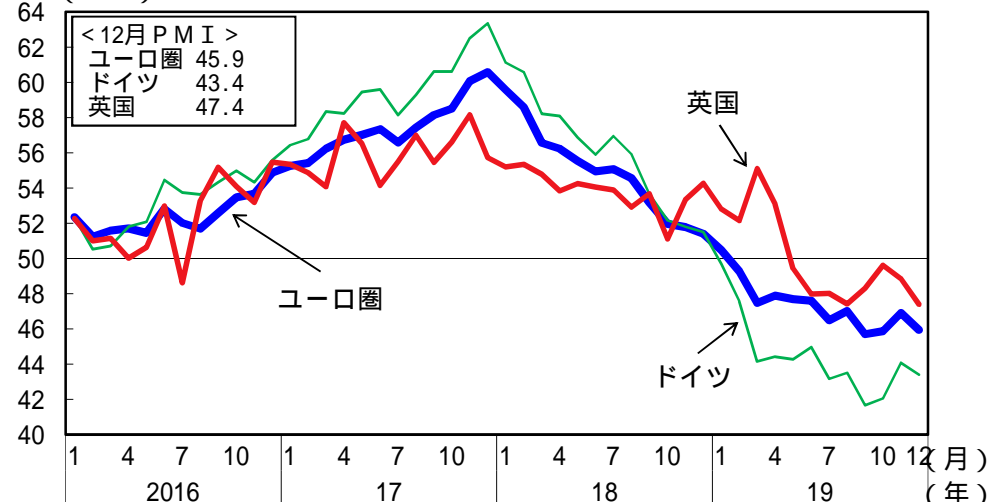
輸出額 (3MA)



(備考) ユーロ圏は圏外向けのみ。

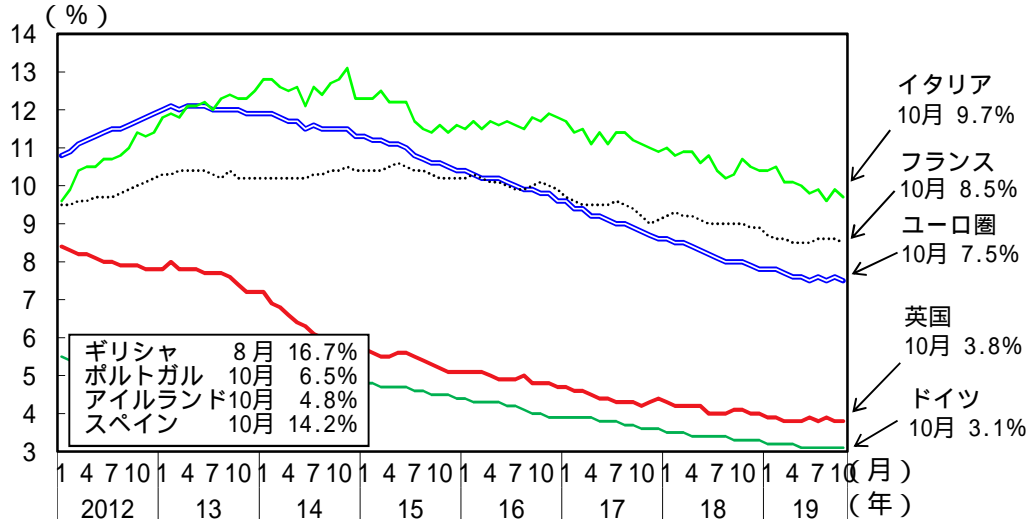
(DI)

製造業購買担当者指数 (PMI)

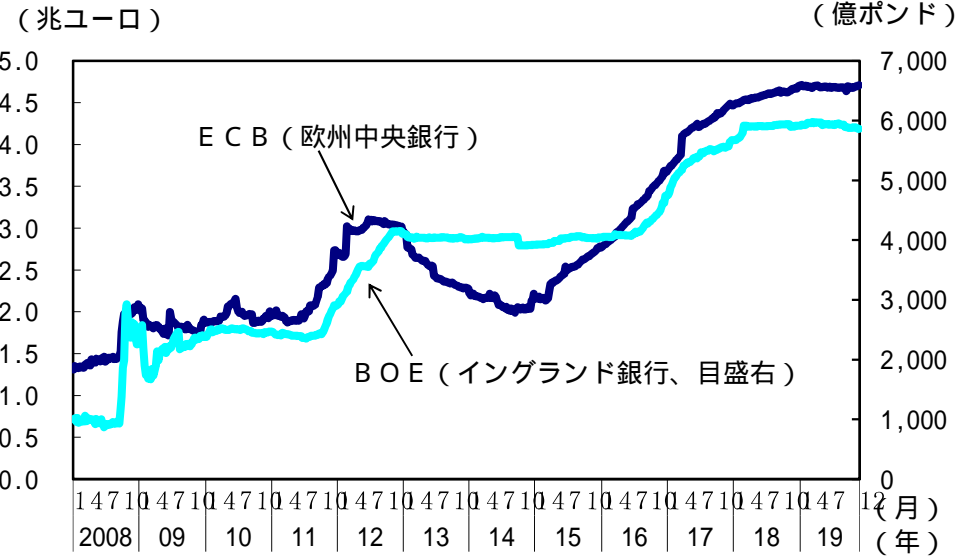


(備考) 1. 新規受注、生産、雇用、サプライヤー納期、原材料在庫について前月と比べた当月の変化を調査し、「改善(1p)、変化なし(0.5p)、悪化(0p)」として指数化。  
 2. ユーロ圏は、圏内3,000社の製造業購買担当者を対象にしている。

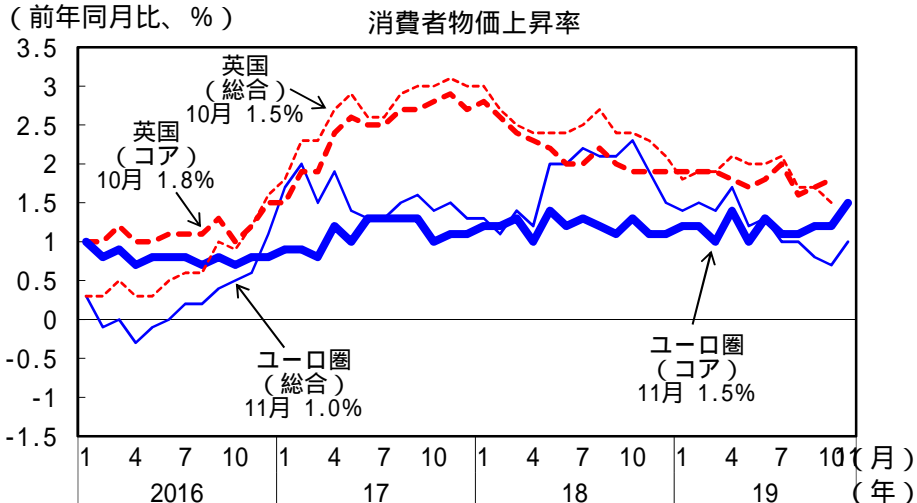
雇用 ユーロ圏：失業率はおおむね横ばい  
 英 国：失業率はおおむね横ばい



中央銀行のバランスシート

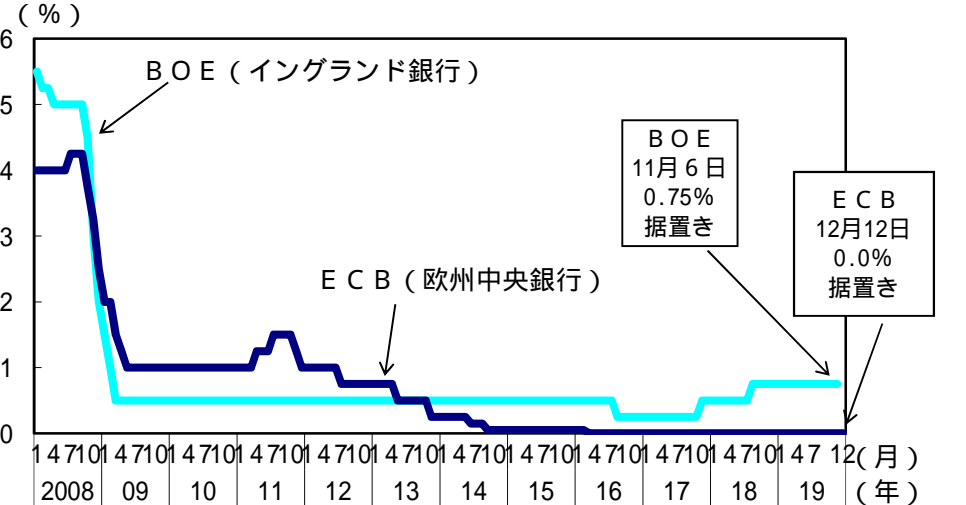


物価 ユーロ圏：コア物価上昇率はおおむね横ばい  
 英 国：コア物価上昇率は安定



(備考) 1. ECBのインフレ参照値は2%を下回りかつ2%近傍。BOEのインフレ目標は2%。  
 2. コア消費者物価は、総合からエネルギー、非加工食品を除いたもの。

政策金利 ユーロ圏：欧州中央銀行 (ECB) は据置き  
 英 国：イングランド銀行 (BOE) は据置き



(備考) ECBでは、2014年6月より中銀預金金利にマイナス金利を適用 (現在 0.50%)。その他に、スイス、スウェーデン、デンマーク等で中銀預金金利にマイナス金利が適用されている。