

## 12. 金融

株価（日経平均株価）は、20,600円台から22,000円台まで上昇した。

対米ドル円レート（インターバンク直物中心相場）は、106円台から108円台まで円安方向に推移した。

(%、ポイント、円)

	2017年	2018年	2017年度	2018年度	2018年		2019年		2019年			
					10-12月	1-3月	4-6月	6月	7月	8月		
コールレート (無担保翌日物)	-0.048	-0.061	-0.050	-0.062	-0.066	-0.054	-0.060	-0.063	-0.071	-0.046	9/17	-0.065
ユーロ円 TIBOR (3か月物)	0.058	0.072	0.061	0.064	0.050	0.034	0.045	0.035	0.043	0.040	9/17	0.009
国債流通利回り	0.052	0.071	0.049	0.051	0.094	-0.023	-0.081	-0.135	-0.145	-0.231	9/17	-0.155
株式相場 東証株価指数(TOPIX)	1,624	1,729	1,683	1,680	1,642	1,579	1,568	1,540	1,573	1,501	9/17	1,614
日経平均株価	20,209	22,310	20,960	21,995	21,937	21,006	21,417	21,060	21,593	20,629		22,001
円相場 (対米ドル)	112.13	110.40	110.81	110.90	112.87	110.19	109.85	108.06	108.22	106.27	9/17	108.19
(対ユーロ)	126.70	130.35	129.65	128.46	128.84	125.17	123.47	122.05	121.43	118.29		119.13
(韓国ウォン・1円当たり)	10.08	9.97	10.02	10.04	10.00	10.22	10.61	10.85	10.88	11.40	9/16	10.96
日銀当座預金残高 (億円、前年比)	3,544,403 20.6	3,830,017 8.1	3,633,321 16.6	3,869,696 6.5	3,891,388 6.0	3,841,028 4.3	3,998,166 3.7	4,057,460 4.2	4,007,300 3.5	4,003,120 2.8		
マネタリーベース (億円、前年比)	4,581,038 17.0	4,914,988 7.3	4,683,031 14.1	4,966,863 6.1	4,999,845 5.6	4,956,935 4.4	5,103,839 3.6	5,129,912 4.0	5,160,145 3.7	5,125,110 2.8		
マネーストック M2 (億円、前年比)	9,739,925 4.0	10,024,525 2.9	9,816,948 3.7	10,082,592 2.7	10,107,207 2.5	10,123,494 2.3	10,286,047 2.5	10,299,613 2.3	10,300,940 2.3	10,297,111 2.4		
マネーストック 広義流動性 (億円、前年比)	17,365,788 3.0	17,726,093 2.1	17,473,443 3.1	17,800,764 1.9	17,831,022 1.6	17,837,870 1.7	18,060,794 1.8	18,083,589 1.7	18,122,367 1.8	18,115,443 1.8		
銀行貸出	3.0	2.1	2.8	2.2	2.3	2.4	2.6	2.4	2.4	2.2		
普通社債発行額	▲8.9	▲1.7	▲26.3	15.4	15.8	24.6	19.6	▲5.7	22.0	6.5		

(備考) 1. コールレート、ユーロ円TIBOR、国債利回り、株価、円相場の年・年度・四半期・月次は、日次データの平均値。

2. 国債流通利回りは、新発10年国債流通利回り。

3. 円相場（対米ドル）はインターバンク直物中心相場、円相場（対ユーロ）はインターバンク直物17時時点。円相場（韓国ウォン）はインターバンク直物NY17時時点。

4. 日銀当座預金残高は、準備預金積み期間中の平均残高。

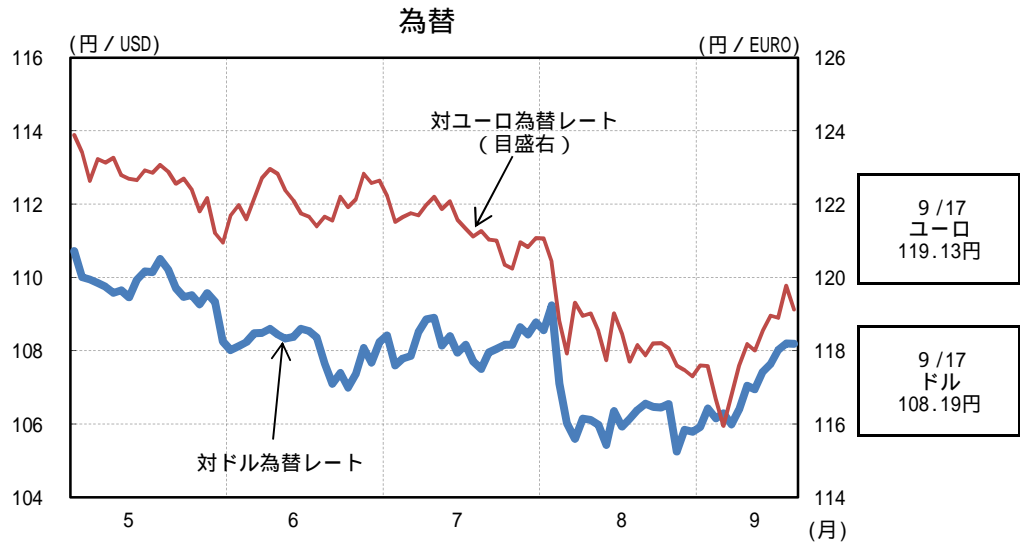
5. マネタリーベースは、平均残高の前年同期（月）比。（）内は季調済前期比年率。

6. マネーストックは、平均残高。（）内は季調済前期比年率。

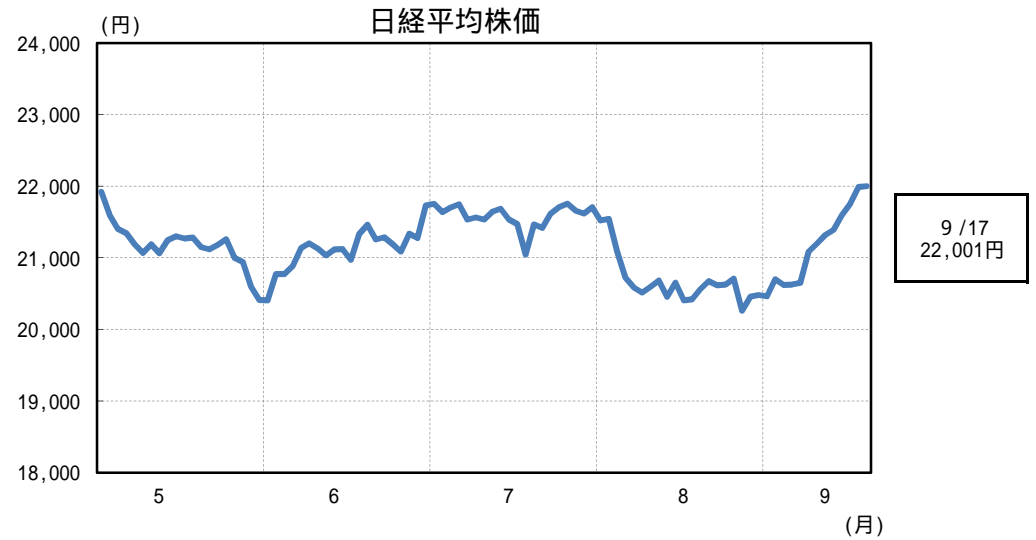
7. 銀行貸出は、銀行計（都市銀行等、地方銀行、第二地方銀行の合計）の平均残高の前年同期（月）比。

8. 普通社債発行額は、国内発行分（円建て外債及び資産担保型社債を含む）の前年同期（月）比。

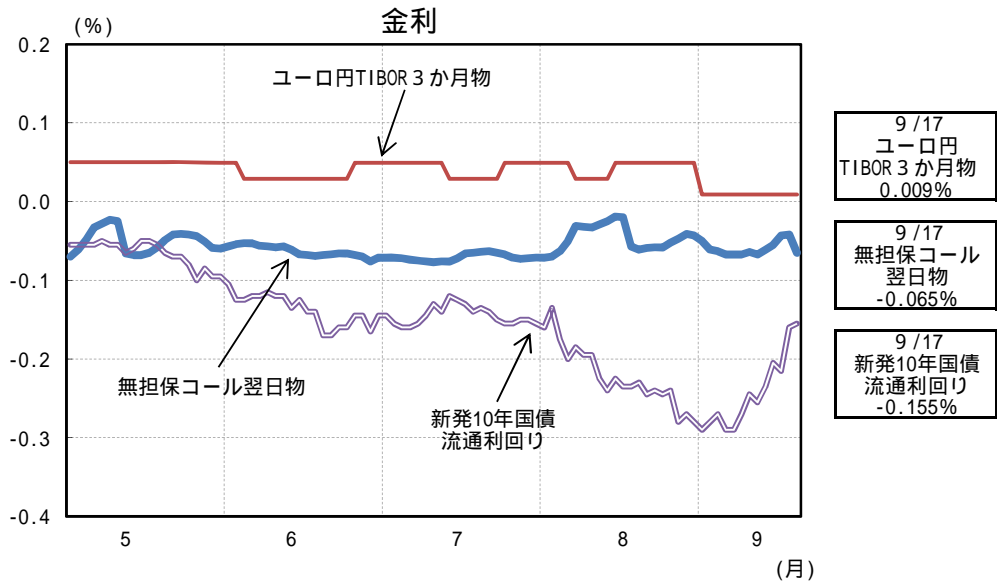
9. マネーストック（広義流動性）は、IMF国際収支マニュアル第6版に準拠した「対外資産負債残高」等の公表に伴い遡及改定を実施。



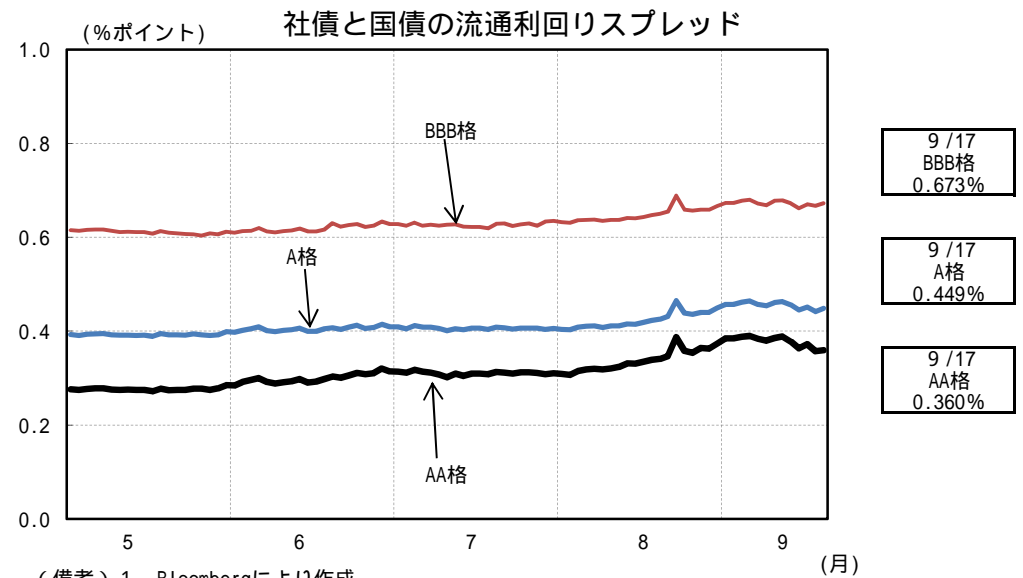
(備考) 1. 日経NEEDSにより作成。  
 2. 対ドル為替レートはインターバンク直物中心相場。  
 対ユーロ為替レートはインターバンク直物17時時点。



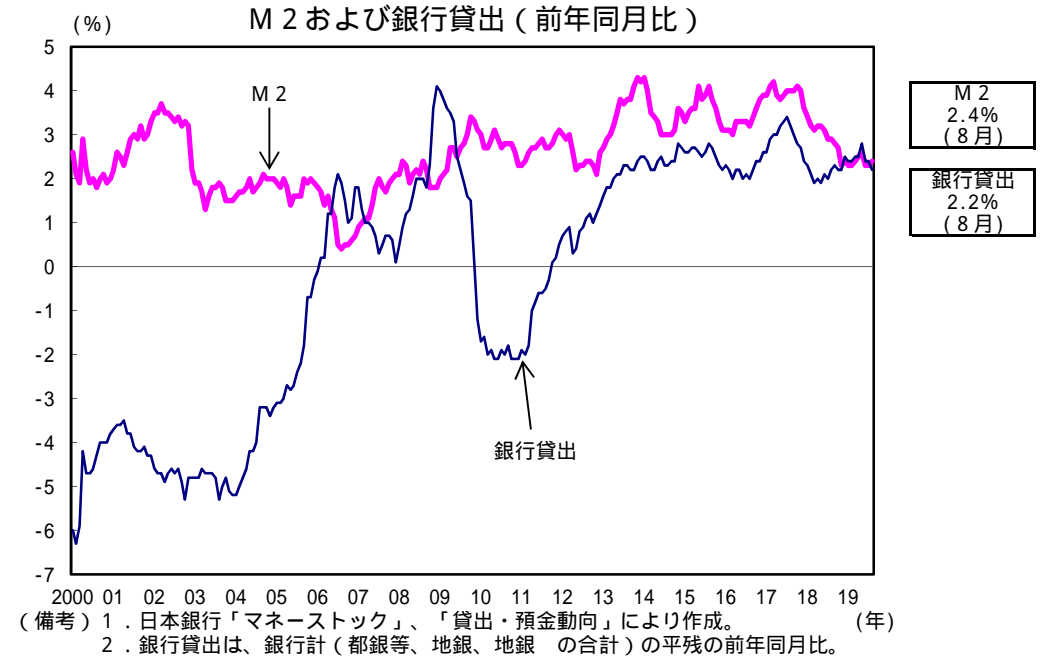
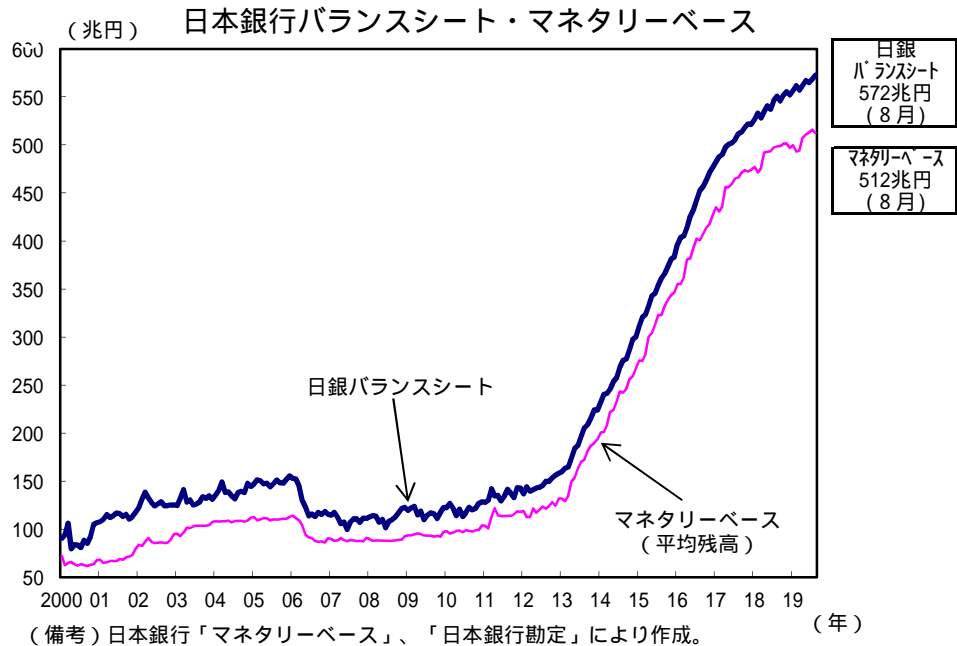
(備考) 日経NEEDSにより作成。



(備考) 日経NEEDSにより作成。



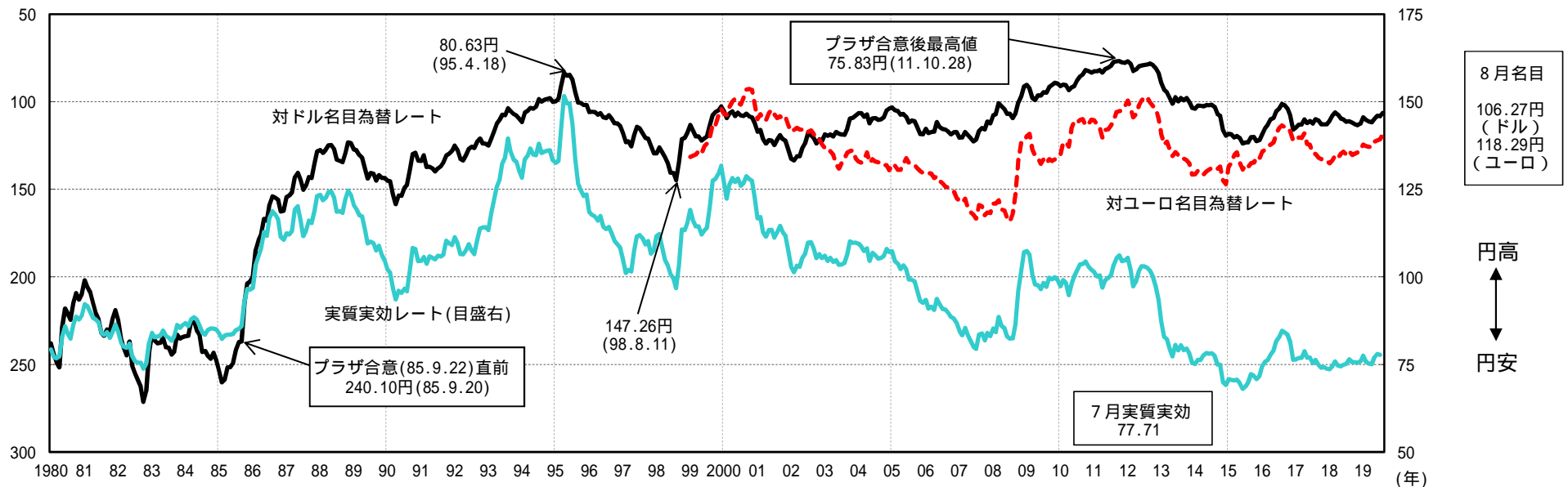
(備考) 1. Bloombergにより作成。  
 2. 社債は残存年数3年以上7年未満の銘柄の平均流通利回り、国債は残存年数5年の流通利回りを使用。  
 3. 格付けは格付投資情報センター(R & I)ベース。



(円/EURO)  
(円/USD)

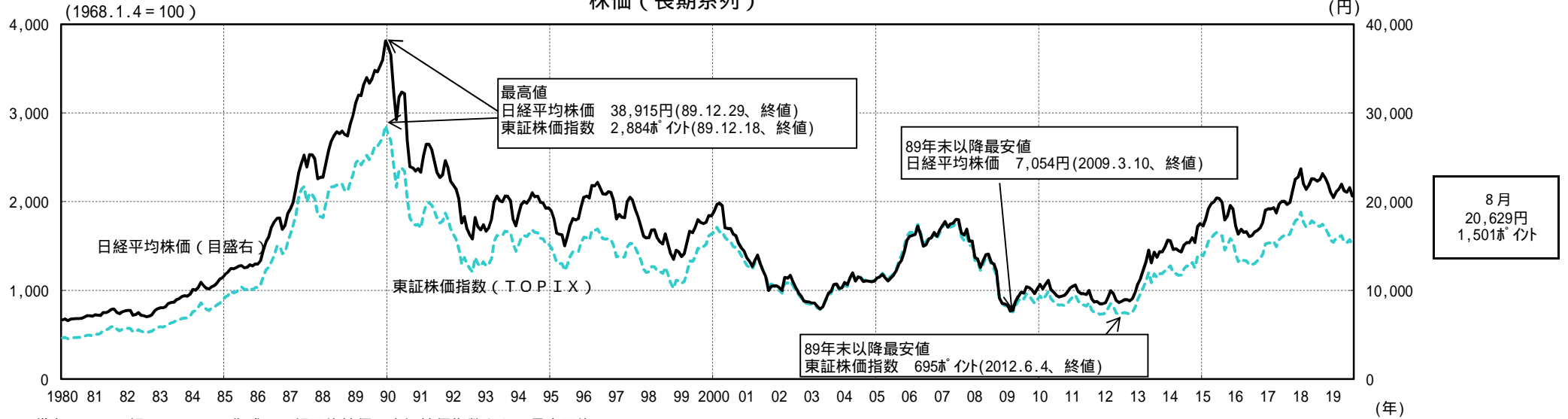
### 為替レート(長期系列)

(1990年=100)



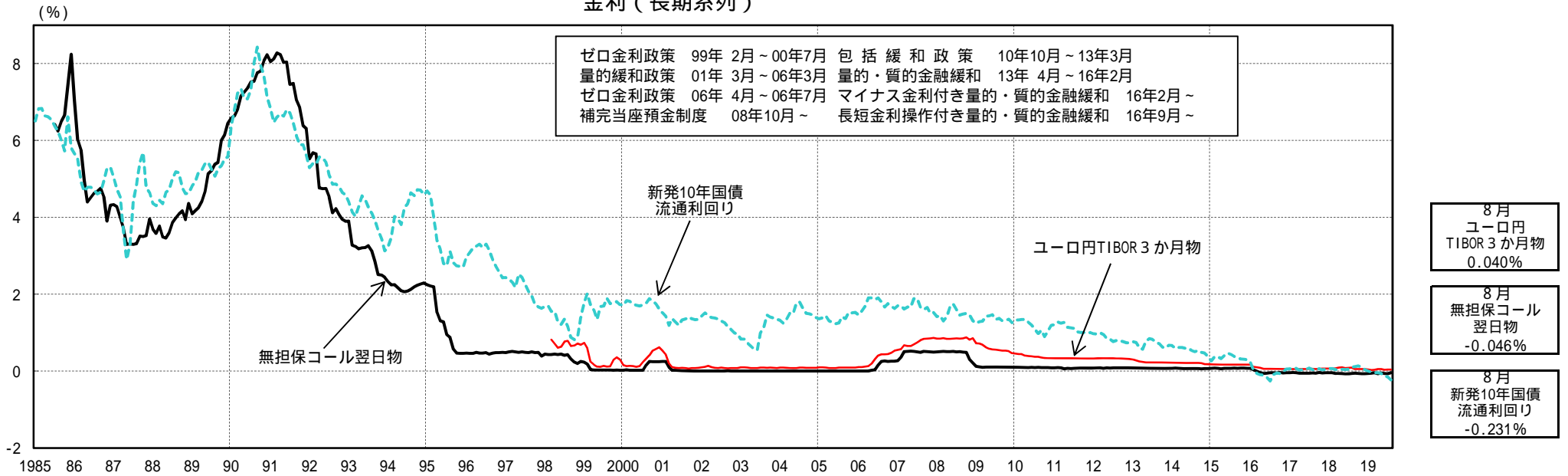
(備考) 1. 日経NEEDS、日本銀行、Bloombergにより作成。  
2. 対ドル名目為替レートはインターバンク直物中心相場(月中平均)。対ユーロ名目為替レートは直物17時時点(月中平均)。実質実効為替レートは日本銀行公表値より作成。  
ただし、対ドル名目為替レートの日次で記した値は直物のニューヨーク17時時点。

### 株価（長期系列）



(備考) 1. 日経NEEDSにより作成。日経平均株価、東証株価指数ともに月中平均。  
 2. 東証株価指数は、1968年1月4日時点をもととして算出。

### 金利（長期系列）



(備考) 1. 日経NEEDS、Bloombergにより作成。  
 2. 新発10年国債流通利回り、無担保コール翌日物、ユーロ円TIBOR3か月物ともに月中平均。

(年)