

6. 輸出・輸入・国際収支

輸出は、弱含んでいる。

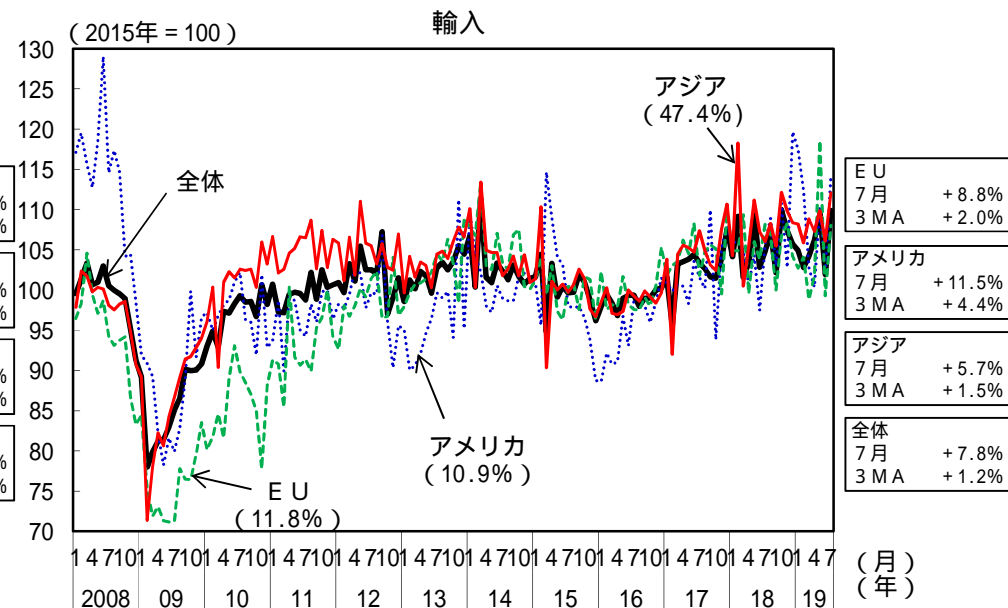
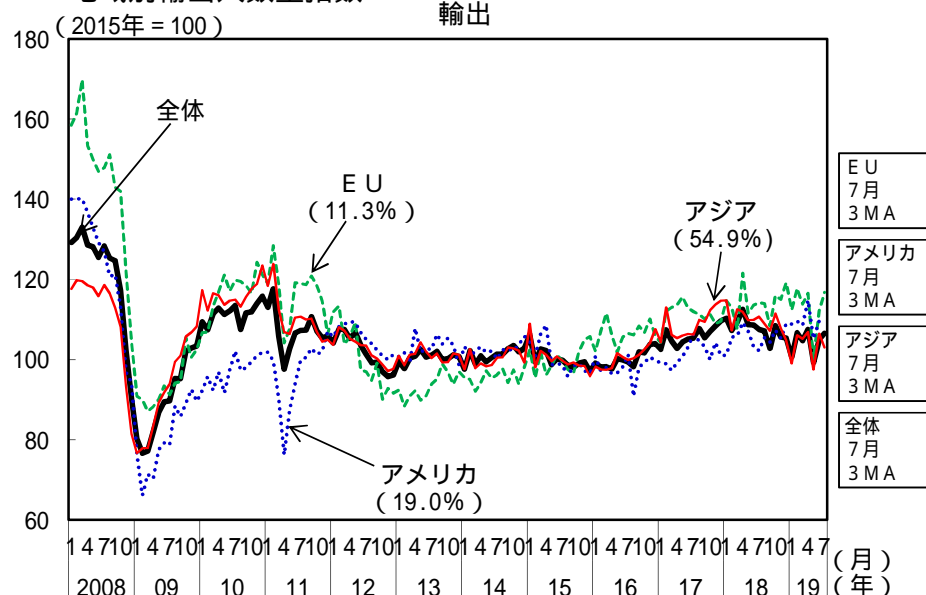
輸入は、おおむね横ばいとなっている。

貿易・サービス収支は、赤字となっている。

(前年同期(月)比、[]内は暦年前年比、()内は季節調整済前期(月)比、%、Pは速報値)

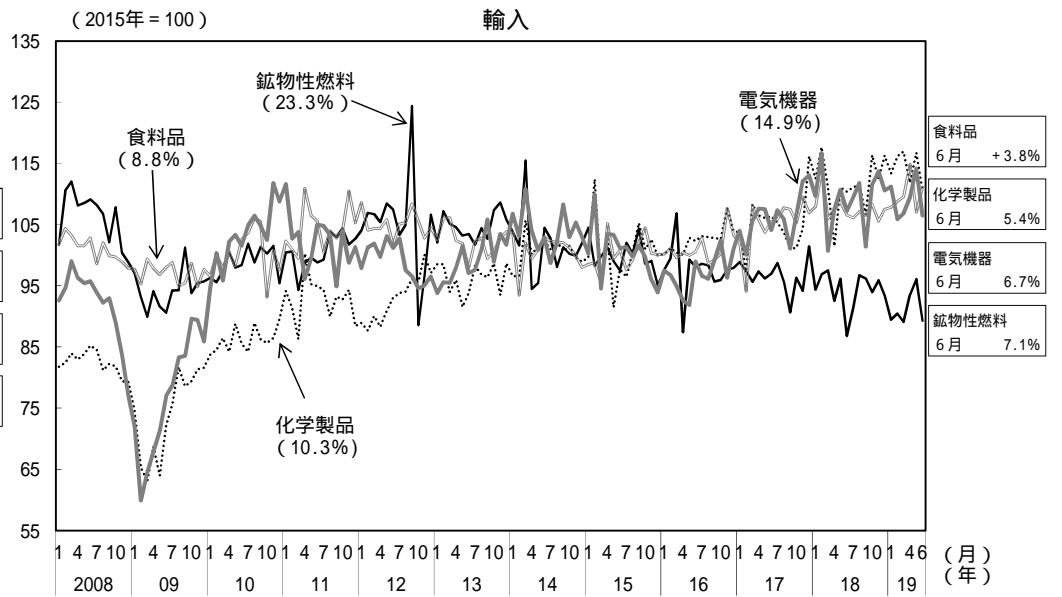
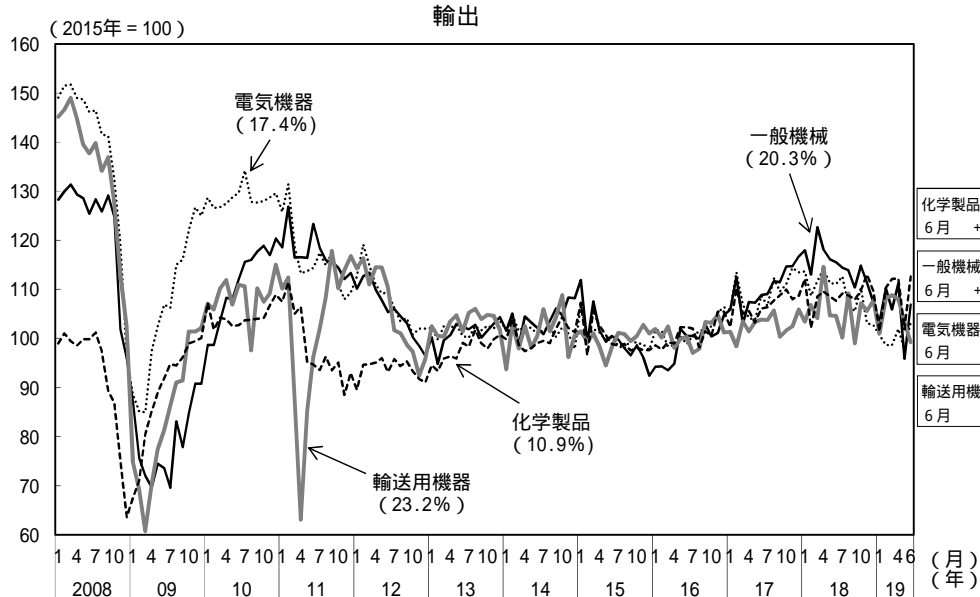
| | [2017年] 2017年度 | [2018年] 2018年度 | 2019年1 - 3月 | 4 - 6月 | 2019年5月 | 6月 | 7月 |
|---------------|----------------------|----------------------|----------------|--------------------|----------------|--------------------|--------------------|
| 輸出数量 | [5.4] 5.0 | [1.7] 0.6 | (2.3) 5.0 | (0.1) 6.2 | (7.7) 8.9 | (5.8) 5.5 | (P 1.4) P 1.5 |
| 輸入数量 | [4.2] 4.4 | [2.8] 1.4 | (3.5) 1.8 | (P 1.8) P 0.1 | (3.1) 1.2 | (P 6.9) P 3.2 | (P 7.8) P 6.7 |
| 貿易・サービス収支(億円) | [42,206] 40,829 | [3,919] 160 | 163 | P 3,002 | P 4,955 | P 2,751 | |
| 貿易収支(億円) | [49,113] 45,396 | [11,981] 6,963 | 1,394 | P 3,927 | P 4,522 | P 1,585 | |
| 第一次所得収支(億円) | [205,131] 202,668 | [208,533] 210,125 | 49,506 | P 54,444 | P 18,883 | P 18,632 | |
| 経常収支(億円) | [226,067] 221,749 | [192,222] 192,434 | 47,049 | P 48,476 | P 13,057 | P 19,419 | |
| 金融収支(億円)(原数値) | [186,401] 206,805 | [200,049] 212,310 | 88,169 | P 57,499 | P 32,451 | P 37,715 | |

地域別輸出入数量指数



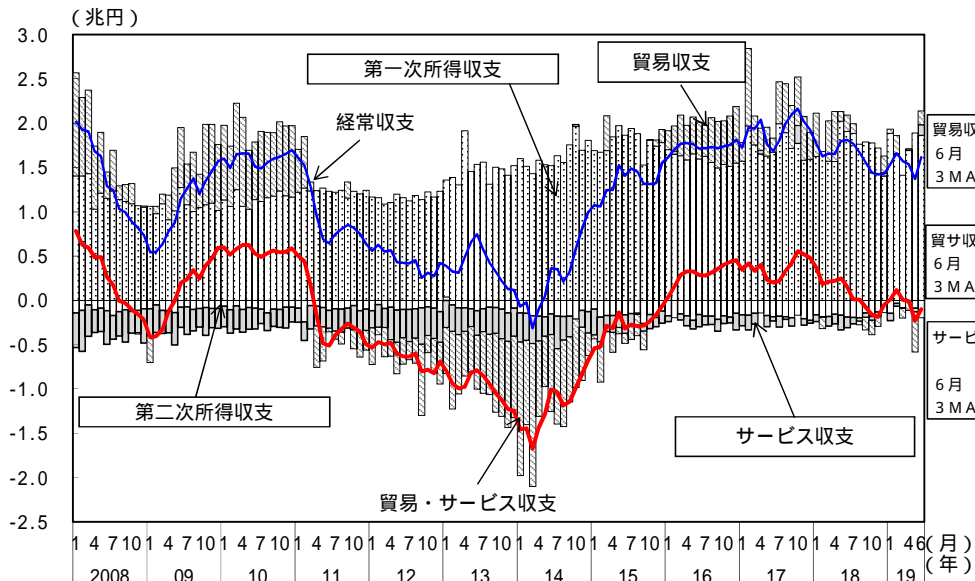
(備考) 財務省「貿易統計」により作成。内閣府による季節調整値。括弧内は2018年の金額ウェイト。

品目別輸出入数量指数

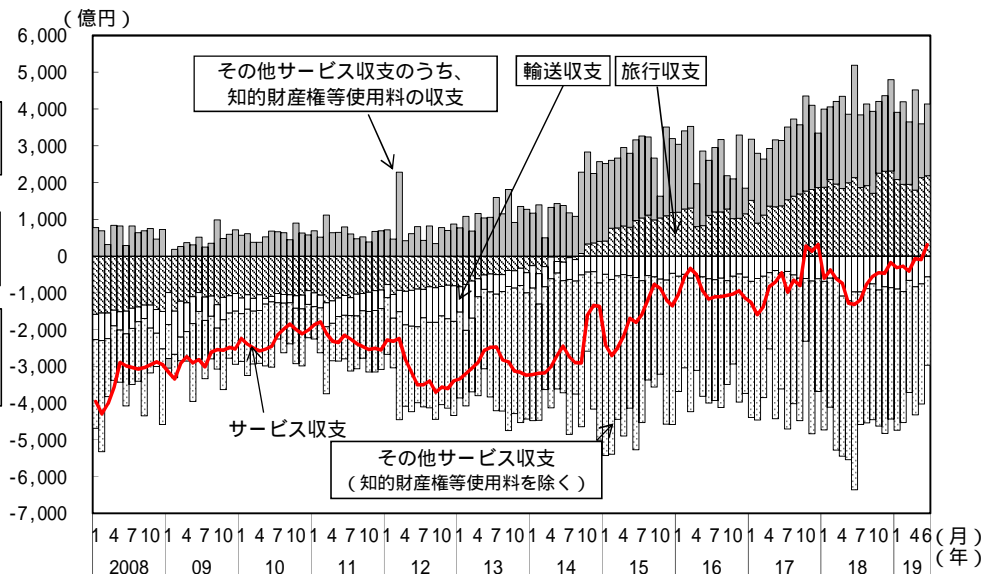


(備考) 財務省「貿易統計」により作成。内閣府による季節調整値。括弧内は2018年の金額ウェイト。

経常収支の動向



サービス収支の動向



(備考) 1. 財務省・日本銀行「国際収支統計」により作成。財務省・日本銀行による季節調整値。知的財産権等使用料の収支及びその他サービス収支(知的財産権等使用料を除く)は、内閣府による季節調整値。
2. 積上げは単月の値。折線は後方3か月移動平均の値。