

## 6. 輸出・輸入・国際収支

輸出は、弱含んでいる。

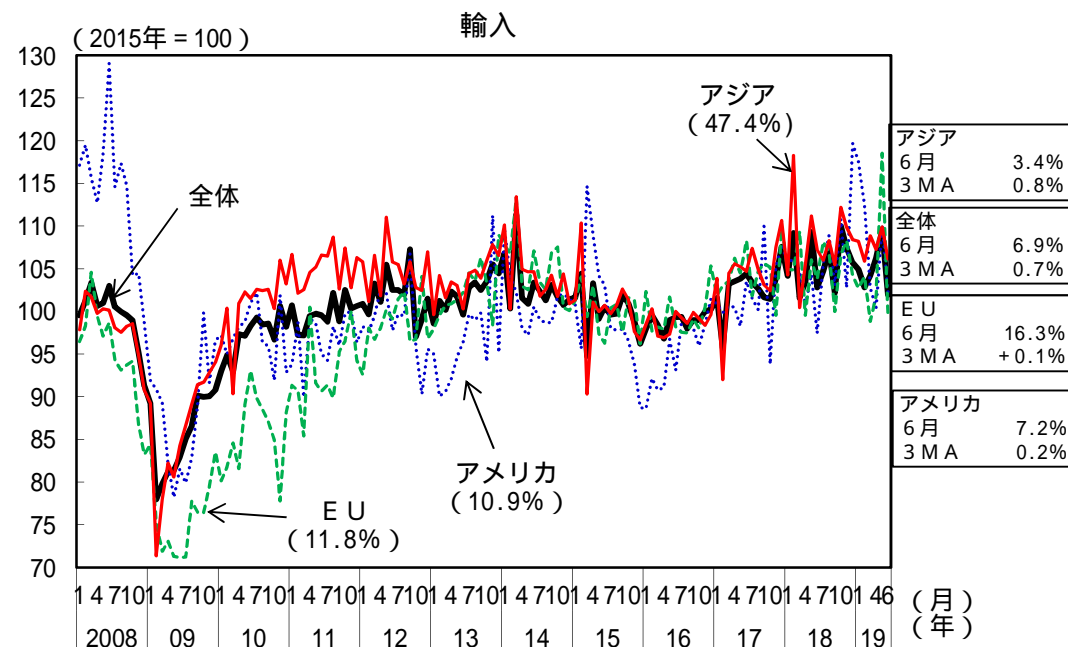
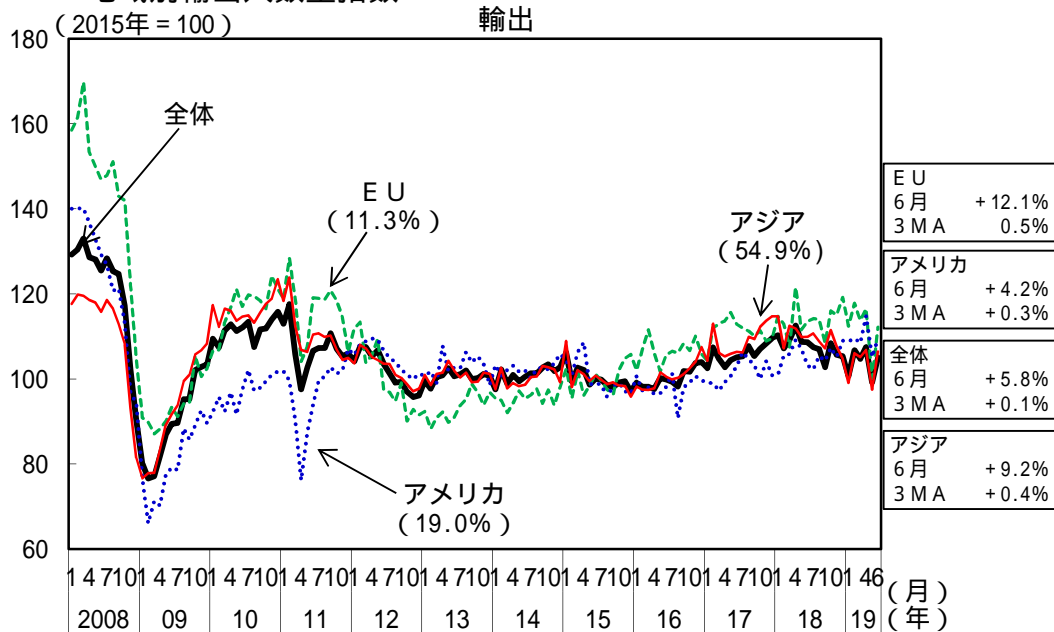
輸入は、おおむね横ばいとなっている。

貿易・サービス収支は、赤字となっている。

(前年同期(月)比、[ ]内は暦年前年比、( )内は季節調整済前期(月)比、%、Pは速報値)

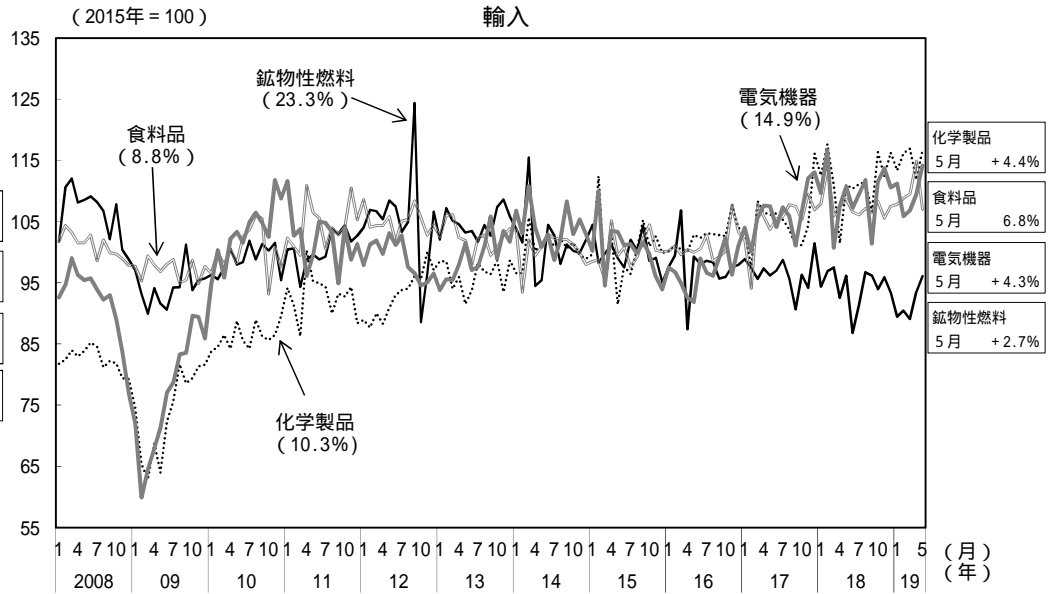
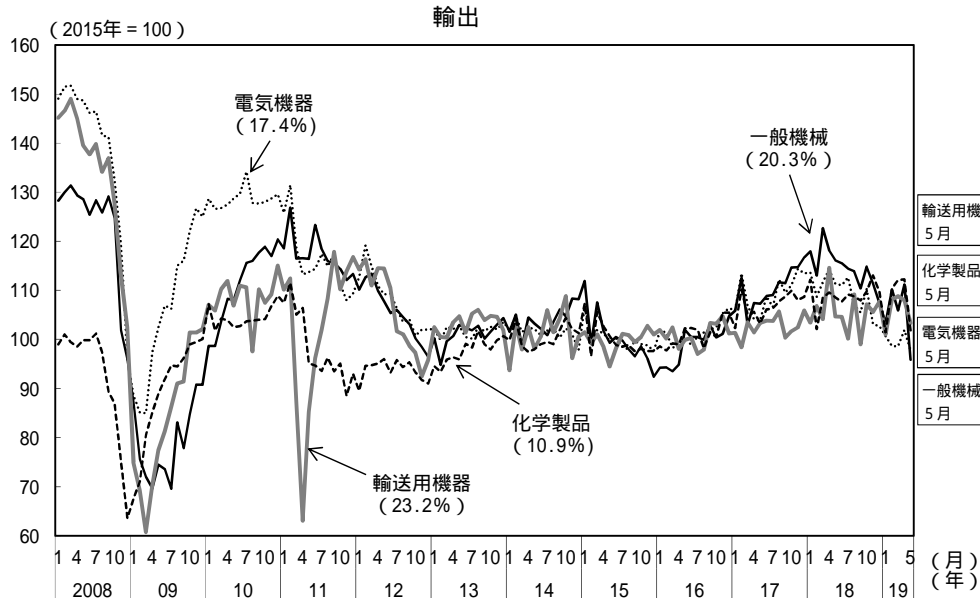
|               | [2017年]<br>2017年度    | [2018年]<br>2018年度    | 2018年10 - 12月  | 2019年1 - 3月    | 2019年4月        | 5月                 | 6月                 |
|---------------|----------------------|----------------------|----------------|----------------|----------------|--------------------|--------------------|
| 輸出数量          | [5.4]<br>5.0         | [1.7]<br>0.6         | ( 0.7 )<br>1.4 | ( 2.3 )<br>5.0 | ( 2.6 )<br>4.3 | ( 7.7 )<br>8.9     | ( P 5.8 )<br>P 5.5 |
| 輸入数量          | [4.2]<br>4.4         | [2.8]<br>1.4         | ( 2.9 )<br>4.0 | ( 3.5 )<br>1.8 | ( 1.9 )<br>4.1 | ( P 3.1 )<br>P 1.2 | ( P 6.9 )<br>P 3.2 |
| 貿易・サービス収支(億円) | [42,206]<br>40,829   | [3,919]<br>160       | 1,453          | 163            | P 798          | P 4,955            |                    |
| 貿易収支(億円)      | [49,113]<br>45,396   | [11,981]<br>6,963    | 913            | 1,394          | P 990          | P 4,522            |                    |
| 第一次所得収支(億円)   | [205,131]<br>202,668 | [208,533]<br>210,125 | 48,966         | 49,506         | P 16,929       | P 18,883           |                    |
| 経常収支(億円)      | [226,067]<br>221,749 | [192,222]<br>192,434 | 42,989         | 47,049         | P 16,001       | P 13,057           |                    |
| 金融収支(億円)(原数値) | [186,401]<br>206,805 | [200,049]<br>212,310 | 27,016         | 88,169         | P 12,667       | P 32,451           |                    |

### 地域別輸出入数量指数



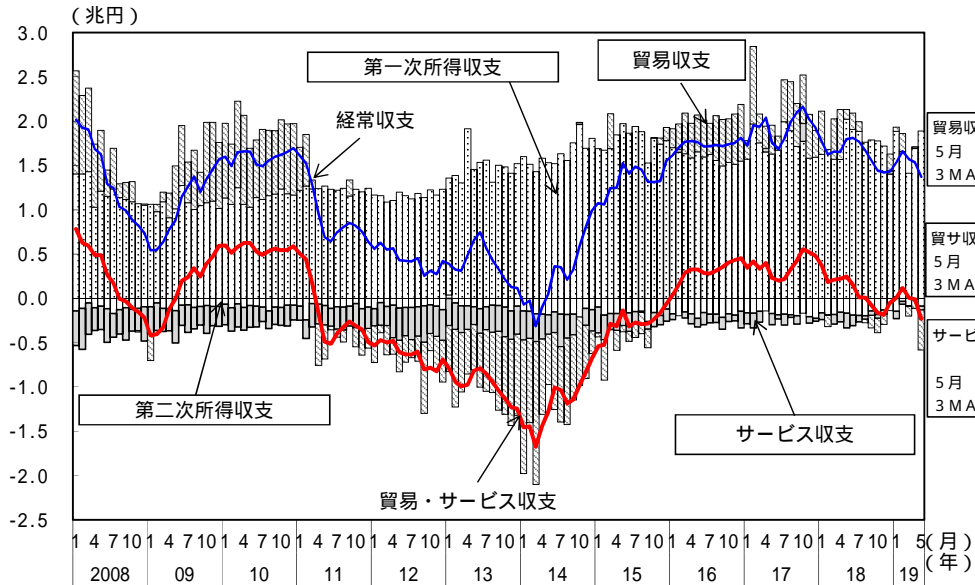
(備考) 財務省「貿易統計」により作成。内閣府による季節調整値。括弧内は2018年の金額ウェイト。

# 品目別輸出入数量指数

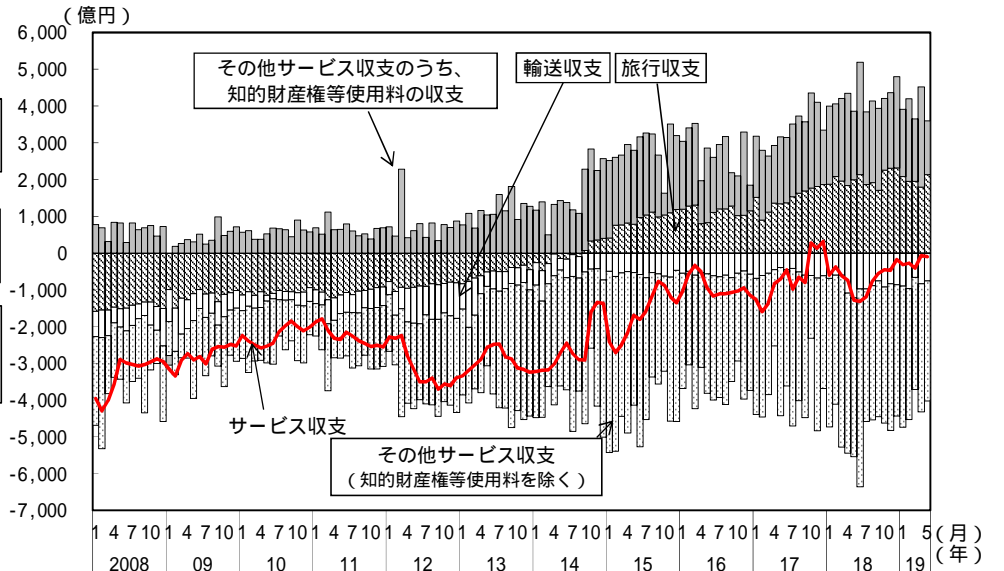


(備考) 財務省「貿易統計」により作成。内閣府による季節調整値。括弧内は2018年の金額ウェイト。

## 経常収支の動向



## サービス収支の動向



(備考) 1. 財務省・日本銀行「国際収支統計」により作成。財務省・日本銀行による季節調整値。知的財産権等使用料の収支及びその他サービス収支(知的財産権等使用料を除く)は、内閣府による季節調整値。  
2. 積上げは単月の値。折線は後方3か月移動平均の値。