

11. 物価

国内企業物価は、このところ緩やかに下落している。消費者物価は、このところ緩やかに上昇している。

(前年同期(月)比、[]内は暦年前年比、( )内は前期(月)比、< >内は季節調整済前期(月)比、%)

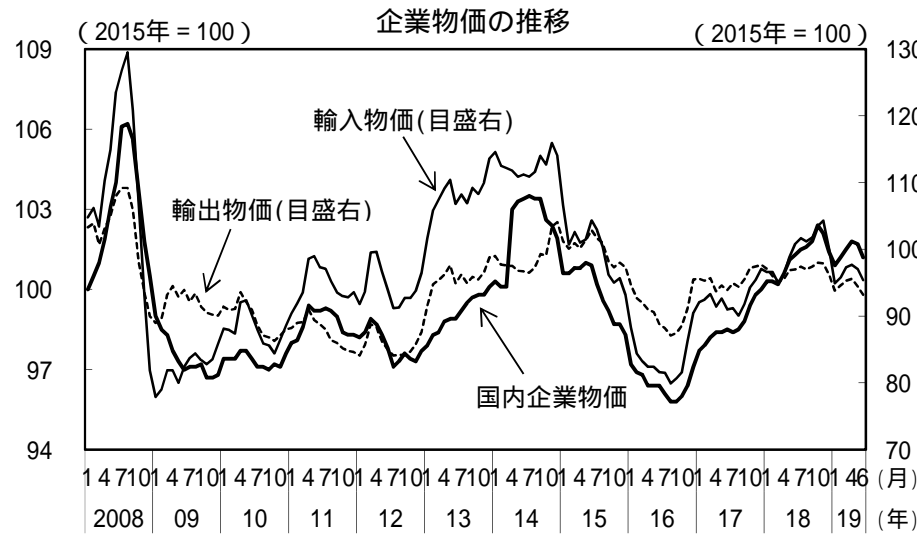
		[2017年] 2017年度	[2018年] 2018年度	2018年 10-12月	2019年 1-3月	4-6月	2019年 4月	5月	6月			
国内企業物価		[ 2.3 ] 2.7	[ 2.6 ] 2.2	( 0.1 ) 2.3	( 0.8 ) 0.9	P ( 0.4 ) P 0.6	( 0.3 ) 1.2	( 0.1 ) 0.6	P ( 0.5 ) P 0.1			
	夏季電力料金調整後	[ 2.4 ] 2.7	[ 2.5 ] 2.2	( 0.4 ) 2.3	( 0.8 ) 0.9	P ( 0.4 ) P 0.6	( 0.3 ) 1.2	( 0.1 ) 0.6	P ( 0.5 ) P 0.1			
輸出物価		[ 5.3 ] 4.7	[ 1.4 ] 0.8	( 0.1 ) 0.0	( 2.9 ) 1.6	P ( 0.2 ) P 2.2	( 0.3 ) 0.1	( 1.2 ) 2.5	P ( 1.4 ) P 3.9			
輸入物価		[ 10.9 ] 9.6	[ 7.6 ] 6.5	( 1.0 ) 7.3	( 6.4 ) 0.0	P ( 0.7 ) P 1.9	( 0.4 ) 1.7	( 0.6 ) 1.7	P ( 1.8 ) P 5.4			
契約通貨入		[ 8.9 ] 7.9	[ 8.7 ] 6.6	( 0.1 ) 7.7	( 4.8 ) 1.0	P ( 1.1 ) P 2.2	( 0.1 ) 0.9	( 0.8 ) 1.6	P ( 0.7 ) P 4.0			
企業向けサービス価格		[ 0.7 ] 0.9	[ 1.2 ] 1.2	( 0.4 ) 1.3	( 0.2 ) 1.0		( 0.1 ) 1.0	P ( 0.3 ) P 0.8				
	国際運輸を除くベース	[ 0.7 ] 0.8	[ 1.1 ] 1.1	< 0.4 > 1.3	< 0.1 > 1.0		< 0.2 > 0.9	P < 0.2 > P 0.8				
消費者物価	総合	固定基準	[ 0.5 ] 0.7	[ 1.0 ] 0.7	< 0.0 > 0.8	< 0.2 > 0.3	< 0.1 > 0.8	< 0.1 > 0.9	< 0.0 > 0.7	< 0.2 > 1.1	< 0.1 > 1.1	
		連鎖基準	[ 0.5 ] -	[ 0.9 ] -	-	-	-	< 0.1 > 0.9	< 0.1 > 0.7	< 0.0 > 0.7		
	生鮮食品	固定基準	[ 0.2 ] 1.7	[ 3.8 ] 1.5	( 1.6 ) 0.4	( 0.6 ) 9.4	( 3.5 ) 0.8	( 1.1 ) 0.3	( 0.2 ) 0.1	( 0.6 ) 2.8		
	エネルギー	固定基準	[ 5.3 ] 6.6	[ 7.0 ] 6.5	( 1.9 ) 7.7	( 1.2 ) 4.8	( 0.6 ) 3.2	( 0.1 ) 4.6	( 0.6 ) 3.7	( 0.8 ) 1.2		
	生鮮食品を除く総合	固定基準	[ 0.5 ] 0.7	[ 0.9 ] 0.8	< 0.2 > 0.9	< 0.2 > 0.8	< 0.0 > 0.8	< 0.1 > 0.9	< 0.1 > 0.8	< 0.1 > 0.6	< 0.2 > 1.1	< 0.0 > 0.9
		連鎖基準	[ 0.5 ] -	[ 0.8 ] -	-	-	-	< 0.0 > 0.9	< 0.1 > 0.7	< 0.1 > 0.5		
	生鮮食品及びエネルギーを除く総合	固定基準	[ 0.1 ] 0.2	[ 0.4 ] 0.3	< 0.1 > 0.3	< 0.3 > 0.4	< 0.1 > 0.5	< 0.1 > 0.6	< 0.1 > 0.5	< 0.0 > 0.5	< 0.2 > 0.8	< 0.1 > 0.8
		連鎖基準	[ 0.1 ] -	[ 0.3 ] -	-	-	-	< 0.1 > 0.5	< 0.1 > 0.5	< 0.0 > 0.5		

消費者物価  
(東京都区部)  
5月 6月(P)

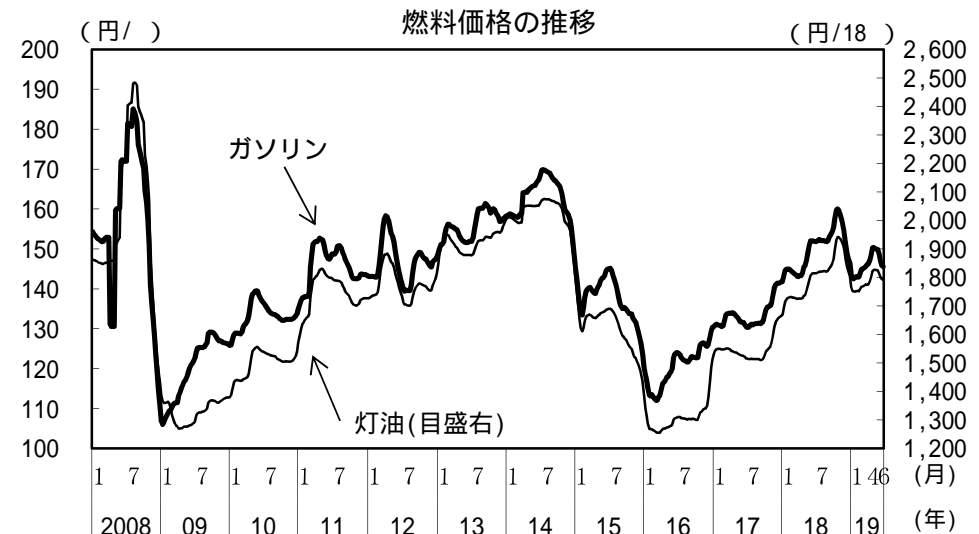
(備考) 1. 消費者物価、企業物価並びに企業向けサービス価格は2015年基準。Pは速報値。

2. 企業向けサービス価格の「国際運輸を除くベース」は、国際航空旅客輸送、外航貨物輸送(除外航タンカー)、外航タンカー、国際航空貨物輸送、国際郵便を除いたもの。

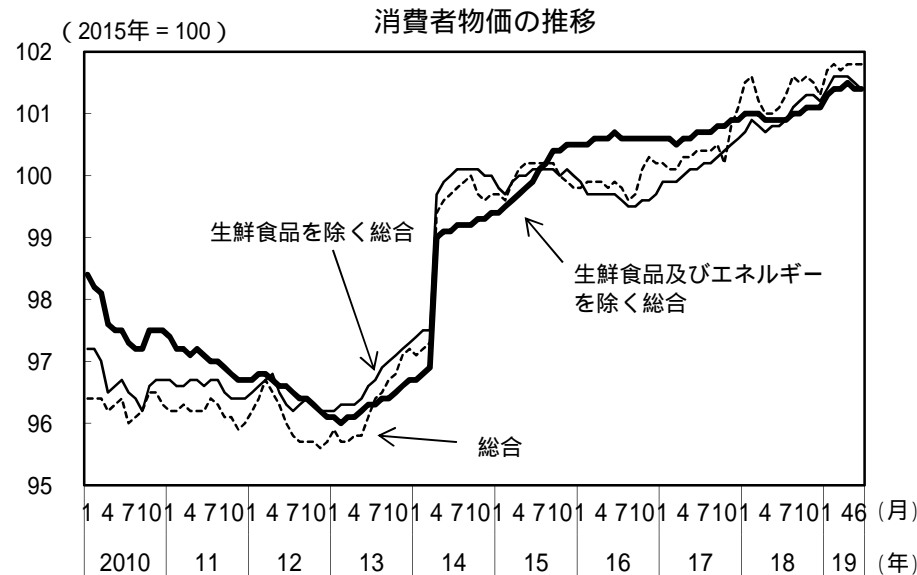
3. 企業向けサービス価格の「国際運輸を除くベース」の季節調整済前月比並びに、消費者物価の四半期前期比及び消費者物価の「生鮮食品」、「エネルギー」の四半期前年同期比は内閣府試算値。



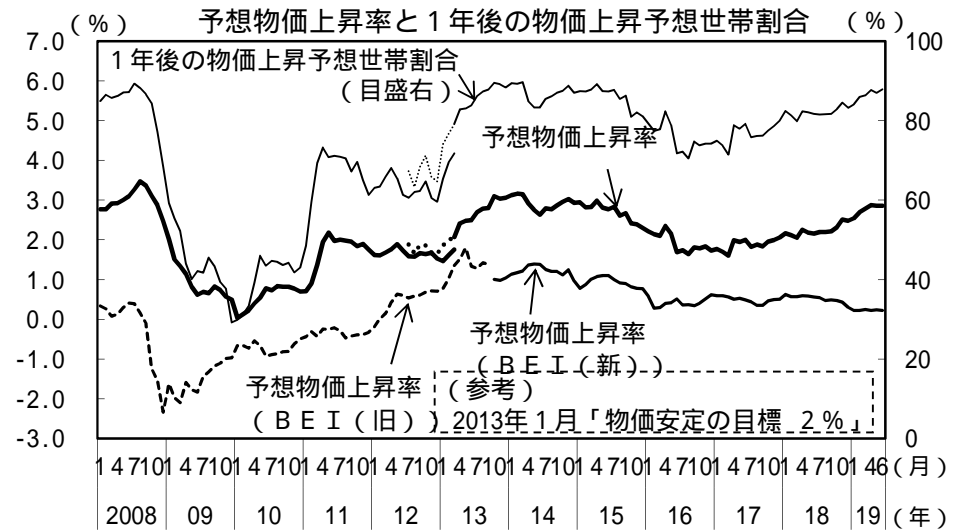
(備考) 日本銀行「企業物価指数」により作成。国内企業物価は夏季電力料金調整後。



(備考) 資源エネルギー庁「石油製品価格調査」により作成。価格は税込み。



(備考) 総務省「消費者物価指数」により作成。連鎖基準。季節調整値。



1. 内閣府「消費動向調査」(二人以上の世帯)、bloombergにより作成。
2. 「消費動向調査」は、2013年4月から郵送調査への変更等があったため、それ以前の訪問留置調査の数値と不連続が生じている。点線部(2012年7月から2013年3月)は、郵送調査による試験調査の参考値。
3. 予想物価上昇率(消費動向調査)は、消費者による物価予想。一定の仮定に基づき試算したもの。
4. B E I (ブレーク・イーブン・インフレ率)は、物価連動国債売買参加者による物価予想。それぞれの時点で残存期間が最長のもの(B E I (旧)は旧物価連動国債、B E I (新)は新物価連動国債(残存10年物))を使用。