

## 6. 輸出・輸入・国際収支

輸出は、弱含んでいる。

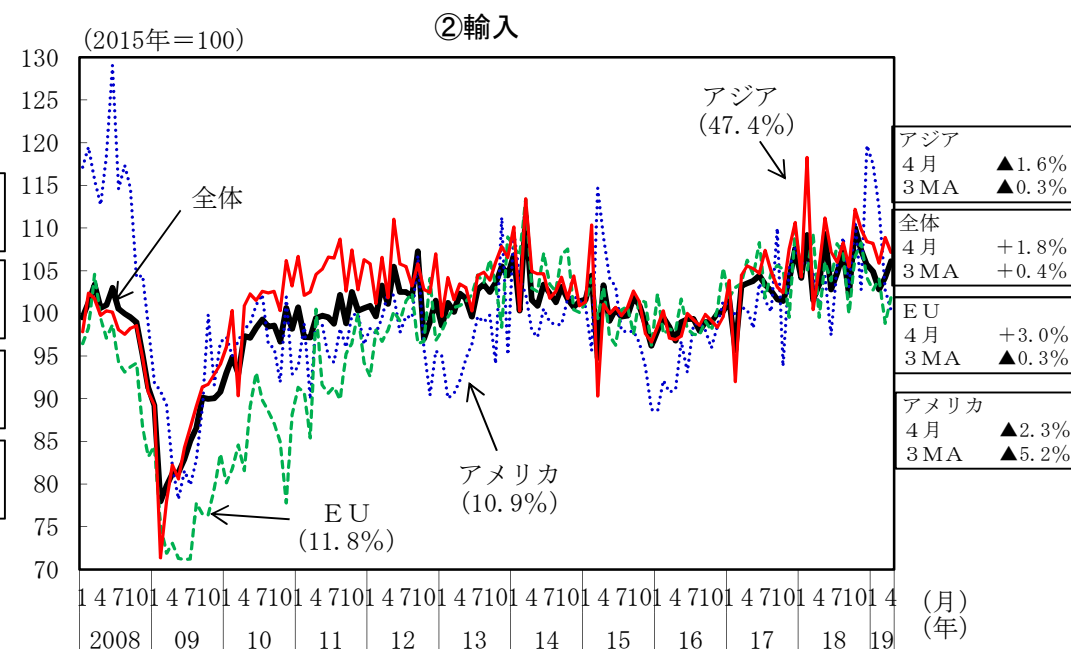
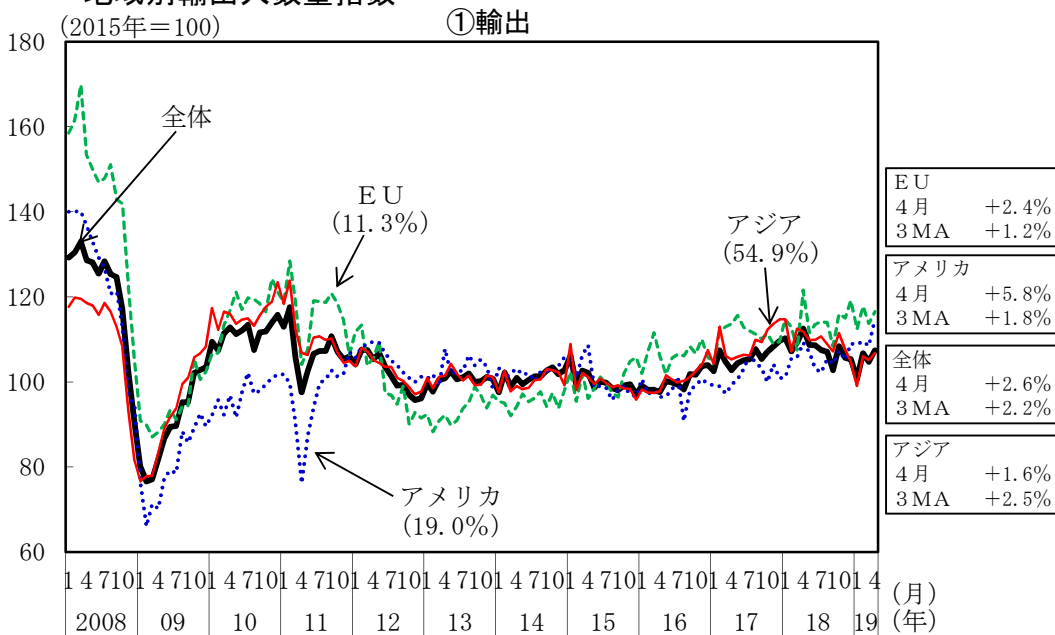
輸入は、おおむね横ばいとなっている。

貿易・サービス収支は、おおむね均衡している。

(前年同期(月)比、[ ]内は暦年前年比、( )内は季節調整済前期(月)比、%、Pは速報値)

	[2017年] 2017年度	[2018年] 2018年度	2018年10-12月	2019年1-3月	2019年2月	3月	4月
輸出数量	[5.4] 5.0	[1.7] ▲0.6	( 0.7 ) ▲ 1.4	( ▲2.3 ) ▲ 5.0	( 6.0 ) ▲ 0.6	( ▲ 1.9 ) ▲ 5.6	( P 2.6 ) P ▲ 4.3
輸入数量	[4.2] 4.4	[2.8] P 1.4	( 2.9 ) 4.0	( P ▲3.5 ) P ▲ 1.8	( ▲ 2.0 ) ▲ 6.5	( P 1.4 ) P 0.4	( P 1.8 ) P 4.1
貿易・サービス収支(億円)	[42,206] 40,829	[3,919] P 690	▲ 1,453	P 1,073	P 2,378	P ▲ 937	—
貿易収支(億円)	[49,113] 45,396	[11,981] P 7,068	▲ 913	P 1,477	P 2,027	P ▲ 1,058	—
第一次所得収支(億円)	[205,131] 202,668	[208,533] P 210,652	48,966	P 50,118	P 16,865	P 14,460	—
経常収支(億円)	[226,067] 221,749	[192,222] P 194,144	42,989	P 48,909	P 18,967	P 12,710	—
金融収支(億円)(原数値)	[186,401] 206,805	[200,049] P 214,974	27,016	P 90,833	P 25,527	P 38,219	—

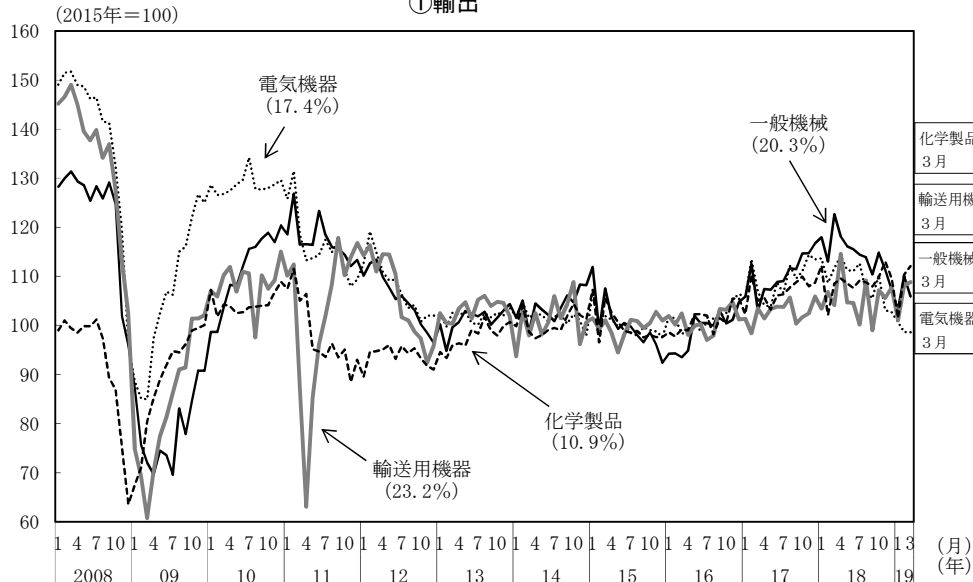
### 地域別輸出入数量指数



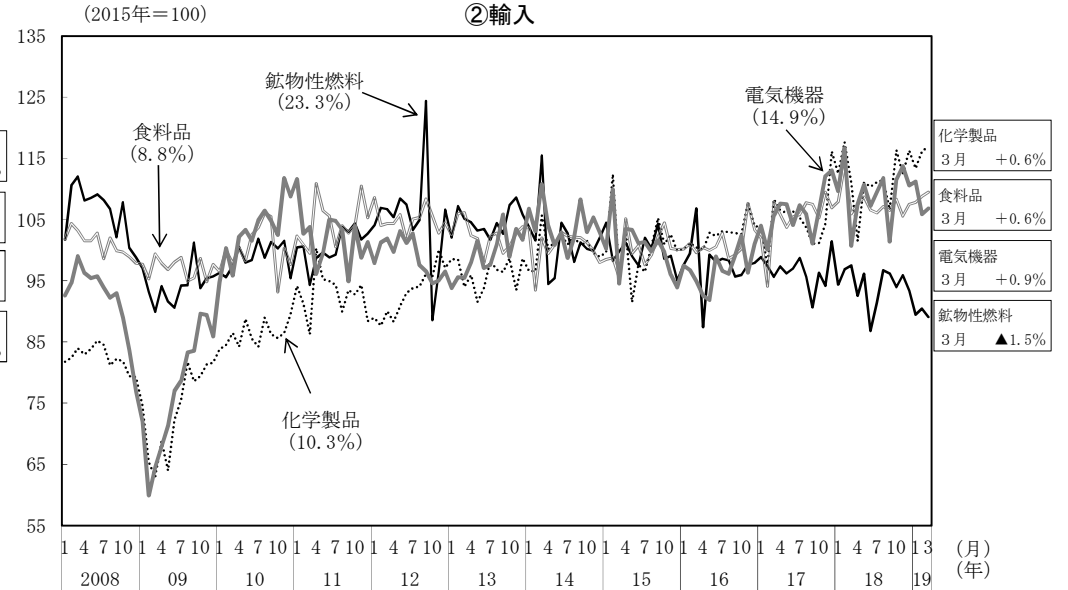
(備考) 財務省「貿易統計」により作成。内閣府による季節調整値。括弧内は2018年の金額ウェイト。

# 品目別輸出入数量指数

①輸出

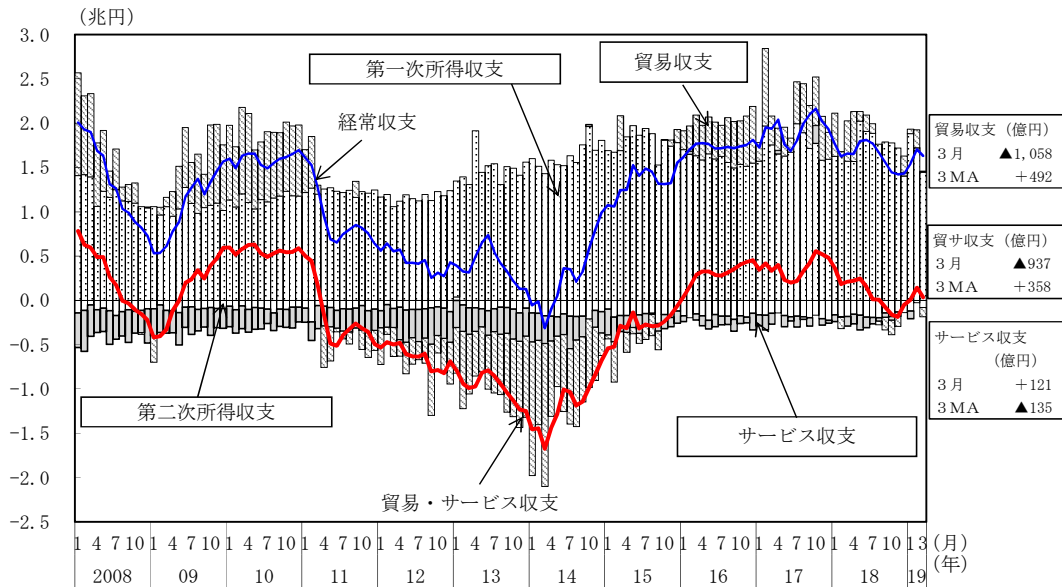


②輸入

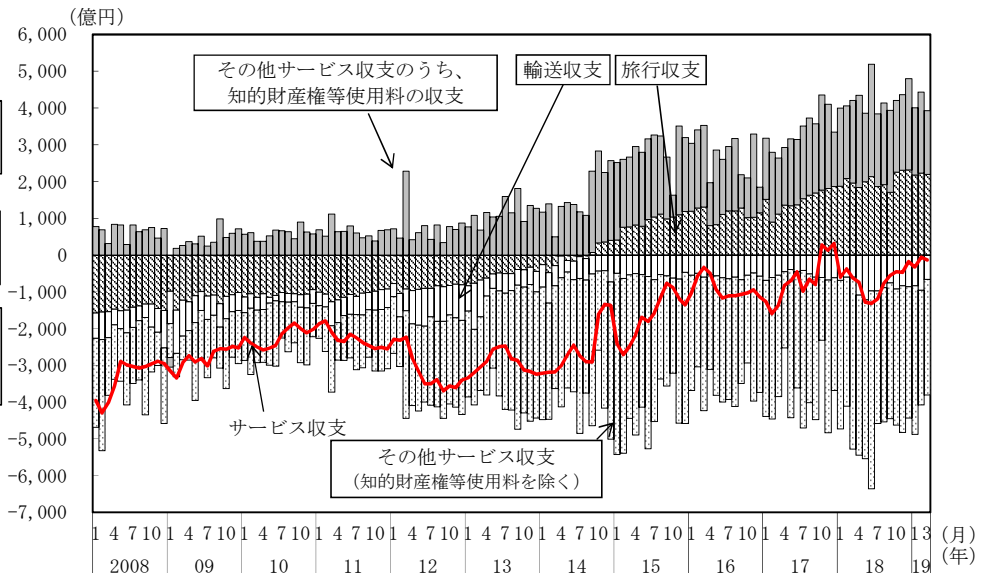


(備考) 財務省「貿易統計」により作成。内閣府による季節調整値。括弧内は2018年の金額ウェイト。

# 経常収支の動向



# サービス収支の動向



(備考) 1. 財務省・日本銀行「国際収支統計」により作成。財務省・日本銀行による季節調整値。知的財産権等使用料の収支及びその他サービス収支(知的財産権等使用料を除く)は、内閣府による季節調整値。  
2. 積上げは単月の値。折線は後方3か月移動平均の値。