

6. 輸出・輸入・国際収支

輸出は、このところ弱含んでいる。

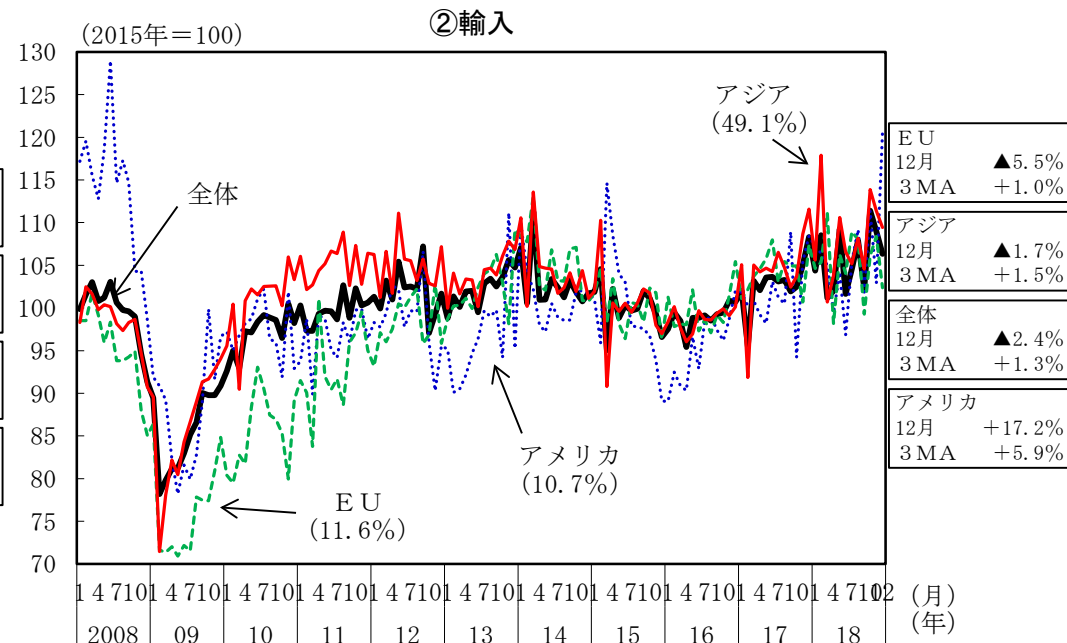
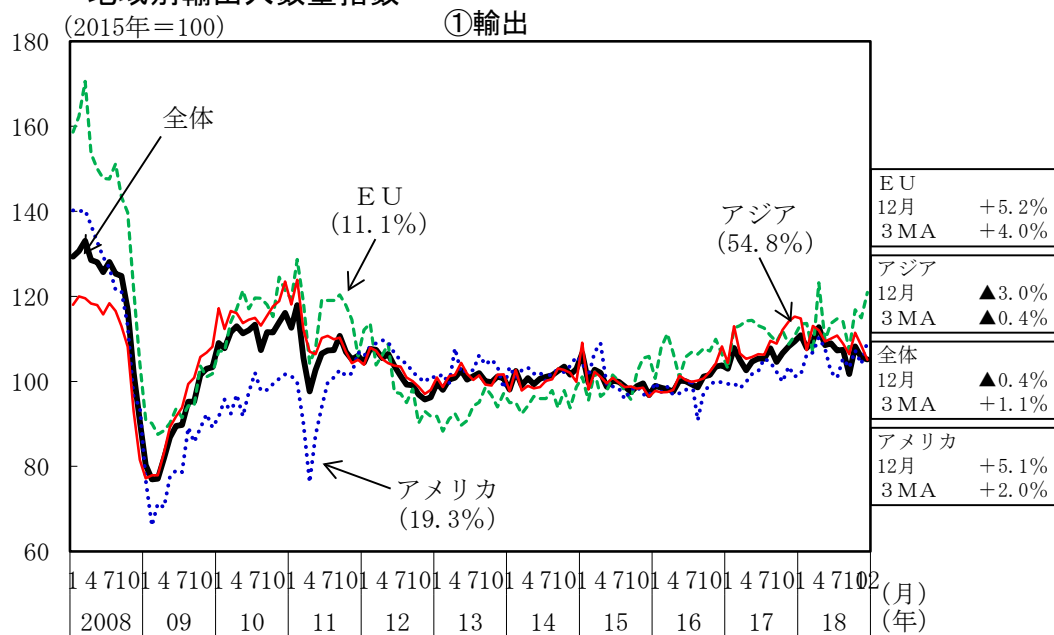
輸入は、おおむね横ばいとなっている。

貿易・サービス収支の赤字は、このところ増加している。

(前年同期(月)比、[]内は暦年前年比、()内は季節調整済前期(月)比、%、Pは速報値)

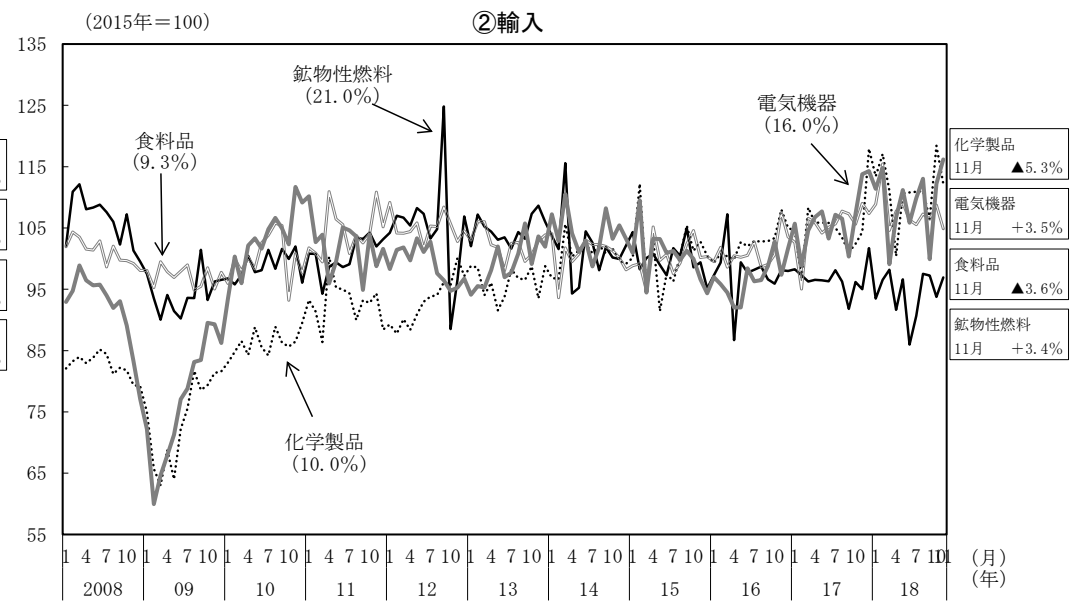
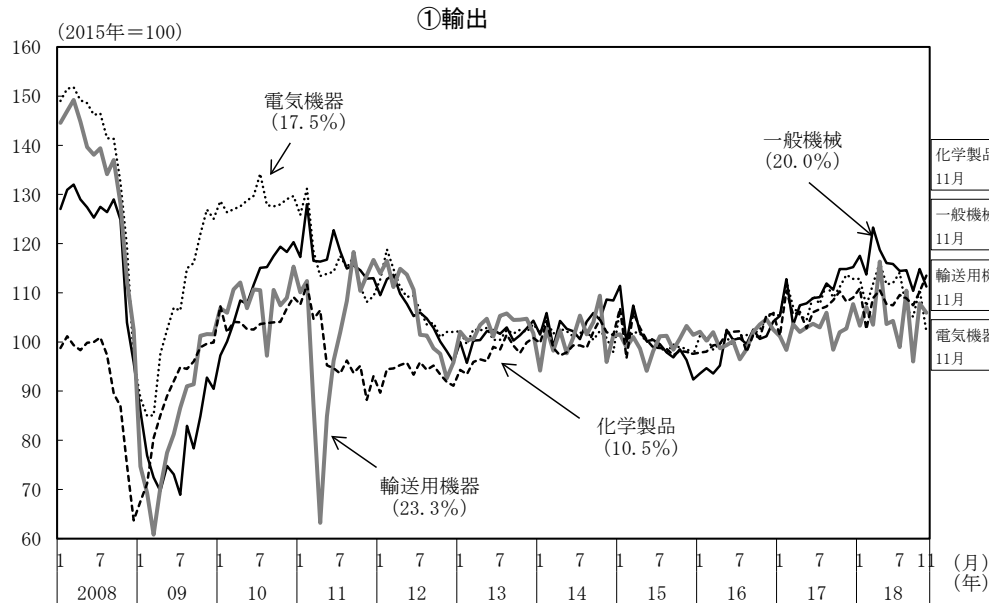
	[2016年] 2016年度	[2017年] 2017年度	2018年4-6月	7-9月	10月	11月	12月
輸出数量	[0.5] 2.7	[5.4] 5.0	(0.6) 5.6	(▲4.2) ▲ 1.1	(6.4) 3.8	(▲ 2.4) ▲ 1.9	(P ▲0.4) P ▲ 5.8
輸入数量	[▲1.2] ▲0.2	[4.2] 4.4	(▲ 0.4) 1.4	(0.6) 1.9	(8.9) 10.3	(P ▲2.2) P 4.2	(P ▲2.4) P ▲ 2.2
貿易・サービス収支(億円)	[43,888] 44,038	[42,297] 40,558	5,051	▲ 1,799	P ▲ 2,365	P ▲ 2,404	—
貿易収支(億円)	[55,176] 57,851	[49,554] 45,936	9,672	▲ 92	P ▲ 1,939	P ▲ 1,764	—
第一次所得収支(億円)	[188,183] 187,261	[198,374] 199,129	55,092	50,382	P 16,425	P 18,040	—
経常収支(億円)	[210,615] 210,188	[219,514] 218,127	55,152	42,887	P 12,113	P 14,387	—
金融収支(億円)(原数値)	[282,764] 247,407	[176,642] 196,174	53,095	44,004	P 15,479	P 11,205	—

地域別輸出入数量指数



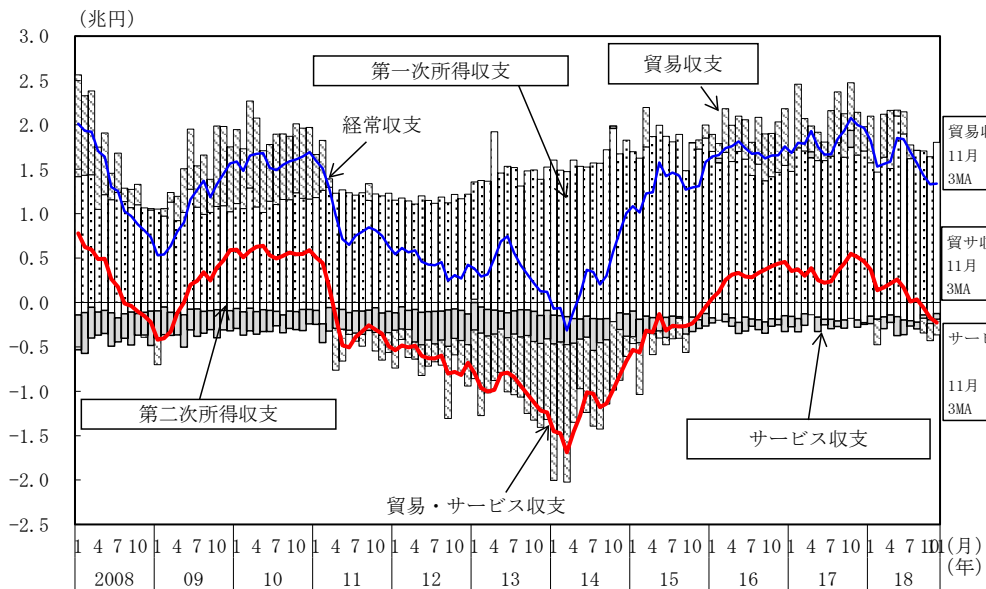
(備考) 財務省「貿易統計」により作成。内閣府による季節調整値。括弧内は2017年の金額ウェイト。

品目別輸出入数量指数

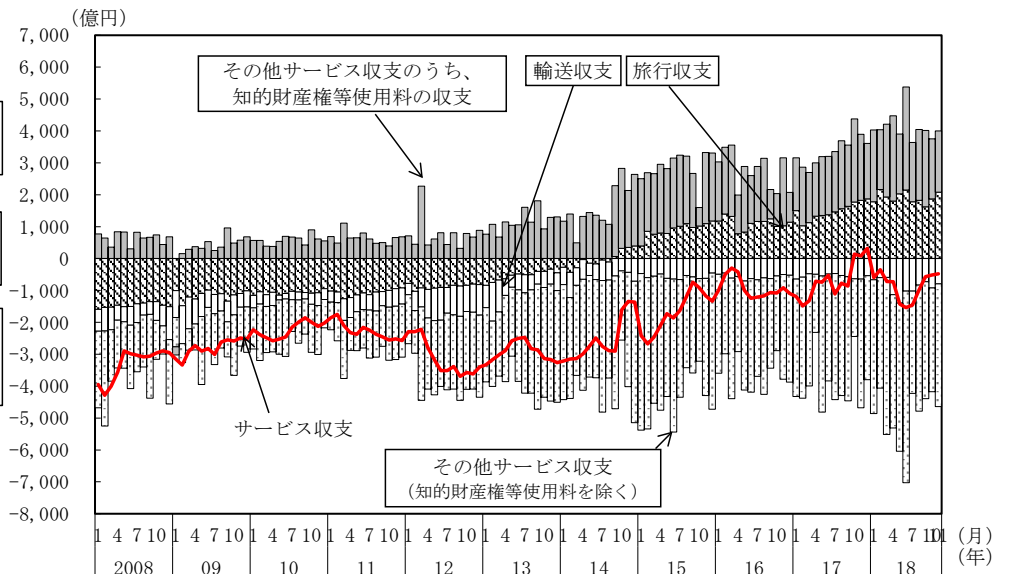


(備考) 財務省「貿易統計」により作成。内閣府による季節調整値。括弧内は2017年の金額ウェイト。

経常収支の動向



サービス収支の動向



(備考) 1. 財務省・日本銀行「国際収支統計」により作成。財務省・日本銀行による季節調整値。知的財産権等使用料の収支及びその他サービス収支 (知的財産権等使用料を除く) は、内閣府による季節調整値。
2. 積上げは単月の値。折線は後方3か月移動平均の値。