

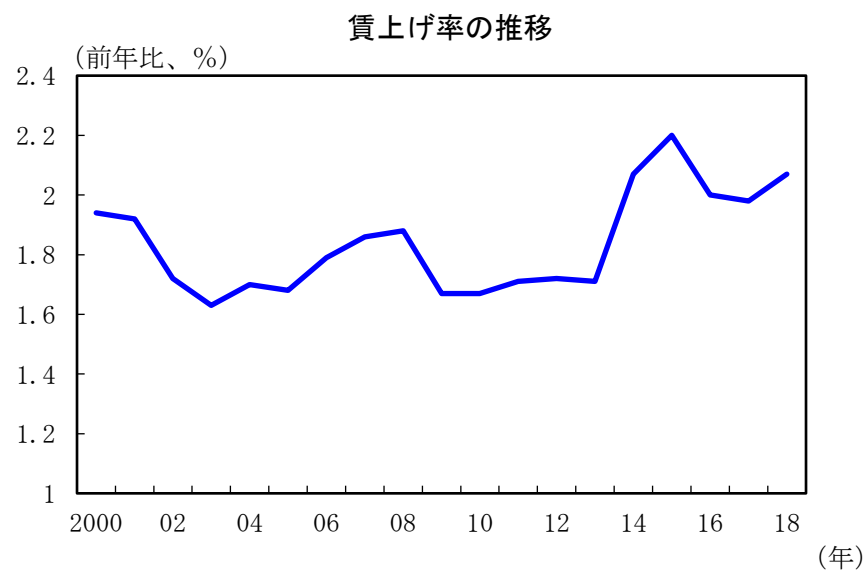
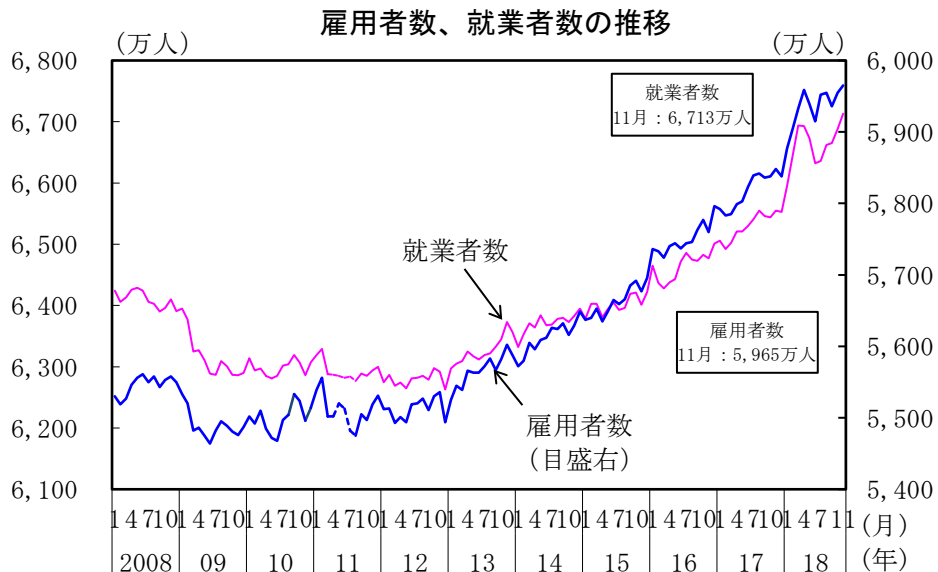
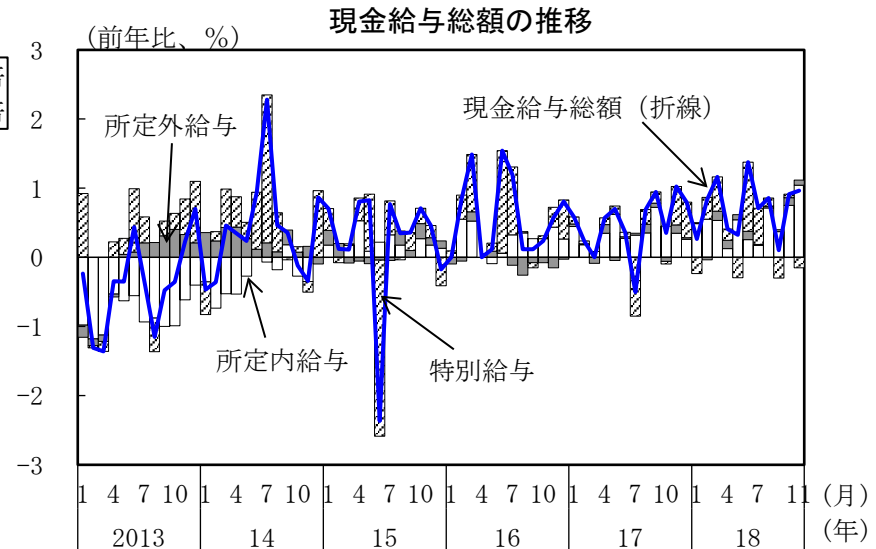
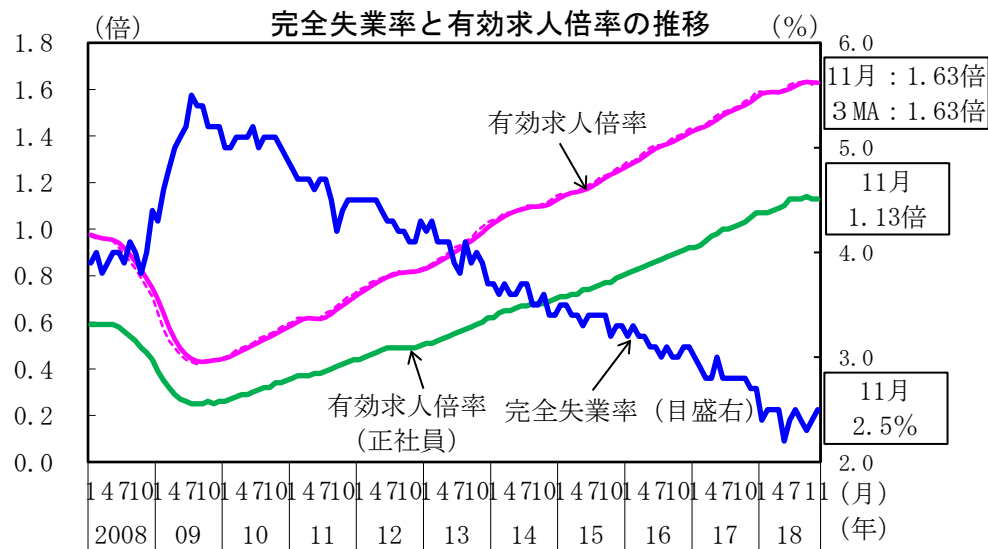
## 10. 雇用情勢

雇用情勢は、着実に改善している。

(前年同期(月)比、[ ]内は暦年ベース、( )内は季調済前期(月)比、%、完全失業率・完全失業者数・有効求人倍率は季節調整値、求人広告掲載件数は原数値)

	[2016年] 2016年度	[2017年] 2017年度	2018年1-3月	4-6月	7-9月	2018年9月	10月	11月
完全失業率 (%)	[ 3.1] 3.0	[ 2.8] 2.7	2.5	2.4	2.4	2.3	2.4	2.5
うち15~24歳	[ 5.1] 4.8	[ 4.6] 4.5	3.8	3.7	3.8	3.4	3.4	3.5
完全失業者数総数 (万人)	[ 208] 203	[ 190] 183	167	163	166	160	168	173
うち非自発的な離職による者	[ 58] 56	[ 50] 47	37	41	43	40	37	42
雇用者数	[ 1.5] 1.4	[ 1.2] 1.5	( 1.1) 2.0	( 0.6) 2.2	( 0.2) 1.9	( ▲ 0.3) 1.7	( 0.3) 2.0	( 0.2) 2.0
常用労働者数 (労働者計)	[ 2.1] 2.2	[ 2.5] 2.4	( ▲ 0.6) 1.7	( 0.4) 1.1	( 0.3) 0.8	( 0.1) 0.8	( 0.2) 0.7	( 0.2) 0.7
新規求人数	[ 5.5] 5.3	[ 5.7] 4.8	( ▲ 2.9) 1.8	( 2.1) 3.4	( ▲ 1.0) 0.0	( 1.7) ▲ 6.6	( ▲ 0.2) 4.6	( ▲ 0.6) 2.6
有効求人数	[ 6.6] 6.4	[ 6.6] 6.1	( ▲ 0.5) 4.4	( 0.8) 4.4	( 0.1) 2.6	( ▲ 0.4) 0.4	( ▲ 0.5) 1.4	( 1.0) 1.4
有効求人倍率 (倍)	[ 1.36] 1.39	[ 1.50] 1.54	1.59	1.60	1.63	1.64	1.62	1.63
正社員 (倍)	[ 0.86] 0.89	[ 0.99] 1.03	1.07	1.11	1.13	1.14	1.13	1.13
求人広告掲載件数 (万件)	- -	- -	106.9	115.2	112.0	116.9	118.6	131.8
所定外労働時間 (残業時間等)	[ ▲ 1.7] ▲ 0.7	[ 1.1] 0.5	( ▲ 1.0) ▲ 1.2	( 1.3) 0.3	( ▲ 2.7) ▲ 2.5	( ▲ 0.6) ▲ 3.6	( 2.2) 0.0	( ▲ 0.6) ▲ 2.6
製造業	[ ▲ 1.8] ▲ 0.3	[ 3.1] 3.0	( 1.1) 3.0	( 0.1) 3.1	( ▲ 2.8) ▲ 0.2	( 0.8) ▲ 0.6	( 2.5) 1.1	( 0.4) 1.2
現金給与総額 (1人当たり・名目)	[ 0.6] 0.5	[ 0.4] 0.7	( 0.6) 0.8	( 0.4) 0.8	( ▲ 0.3) 0.6	( 0.3) 0.1	( 0.1) 0.9	( 1.3) 1.0
定期給与(名目)	[ 0.2] 0.2	[ 0.5] 0.6	( 0.4) 0.6	( 0.2) 0.5	( 0.0) 0.5	( ▲ 0.3) 0.4	( 0.4) 0.9	( 0.4) 1.2
所定内給与 (一般労働者)	[ 0.6] 0.6	[ 0.4] 0.5	- 0.7	- 0.6	- 0.5	- 0.5	- 0.7	- 1.1

- (備考) 1. 常用労働者数、所定外労働時間、現金給与総額、定期給与及び所定内給与は、2012年以降において東京都の「500人以上規模の事業所」についても復元して再集計した値。Pは速報値。  
2. 2018年1月以降の現金給与総額、定期給与及び所定内給与の前年比は、共通事業所によるもの。  
3. 定期給与とは、きまって支給する給与のことであり、所定内給与と所定外給与の合計。  
4. 求人広告掲載件数は(社)全国求人情報協会資料により作成。職種分類別件数の合計。2018年1月より集計開始。



(備考) 1. 総務省「労働力調査」、厚生労働省「職業安定業務統計」により作成。季節調整値。  
2. 総務省「労働力調査」の2011年3～8月は、岩手県、宮城県及び福島県を補完した全国の推計値。  
3. 有効求人倍率について、点線は単月、実線は3か月移動平均。

(備考) 1. 上図は厚生労働省「毎月勤労統計調査」、下図は日本労働組合総連合会「春季生活闘争(最終)回答集計結果」により作成。  
2. 2018年1月以降の現金給与総額の前年比は、共通事業所によるもの。  
3. 賃上げ率は、平均賃金方式による定昇相当込の賃上げ率。