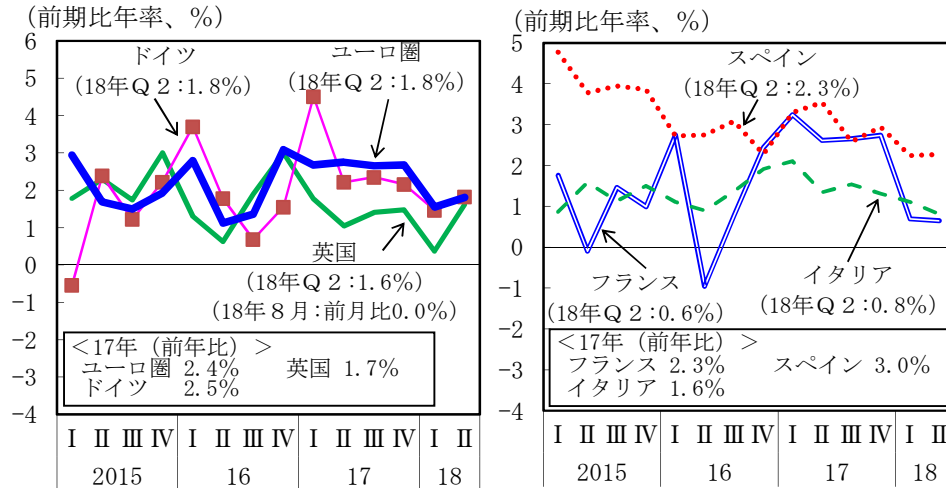


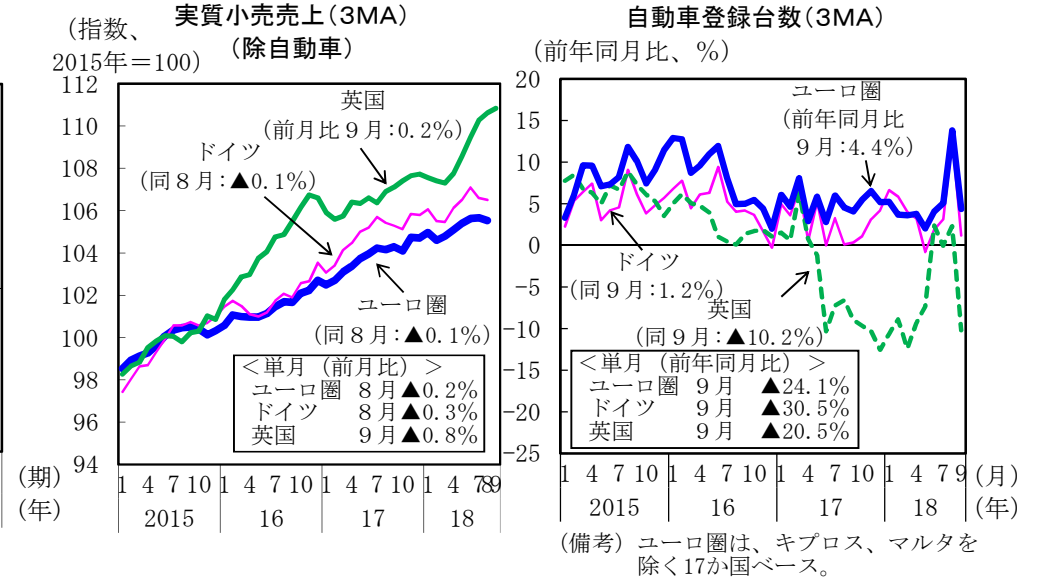
### 3. ヨーロッパ地域

○ヨーロッパ地域については、ユーロ圏では、景気は緩やかに回復している。  
 ドイツでは、景気は緩やかに回復している。  
 英国では、景気回復は緩やかになっている。

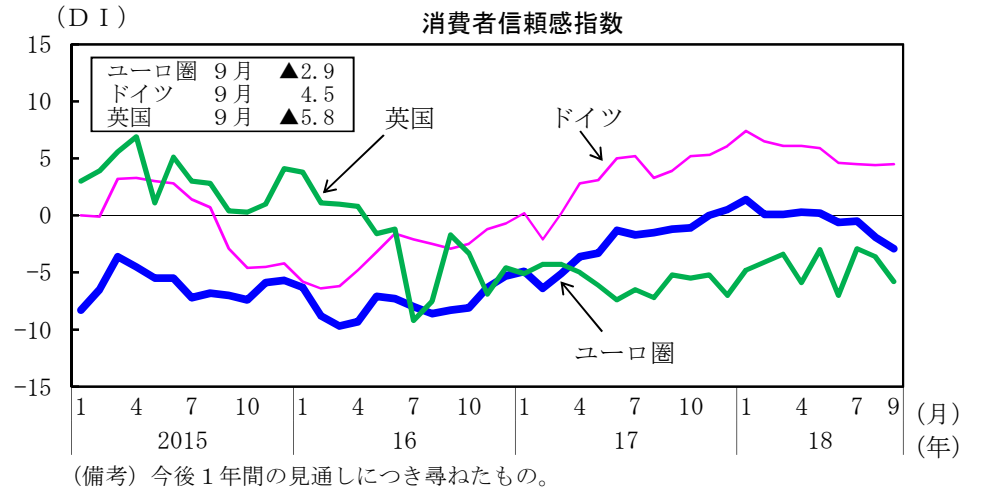
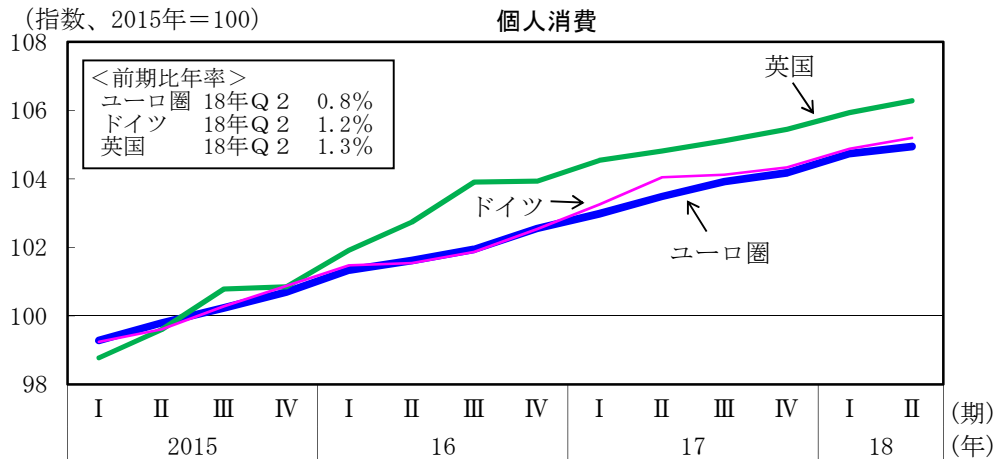
①GDP ユーロ圏：2018年4-6月期は前期比年率1.8%成長  
 英国：2018年4-6月期は前期比年率1.6%成長



### ②個人消費



②個人消費 ユーロ圏：増加  
 英国：緩やかながら増加



設備投資 ユーロ圏：機械設備投資は緩やかに増加  
 英 国：設備投資はこのところ弱含み

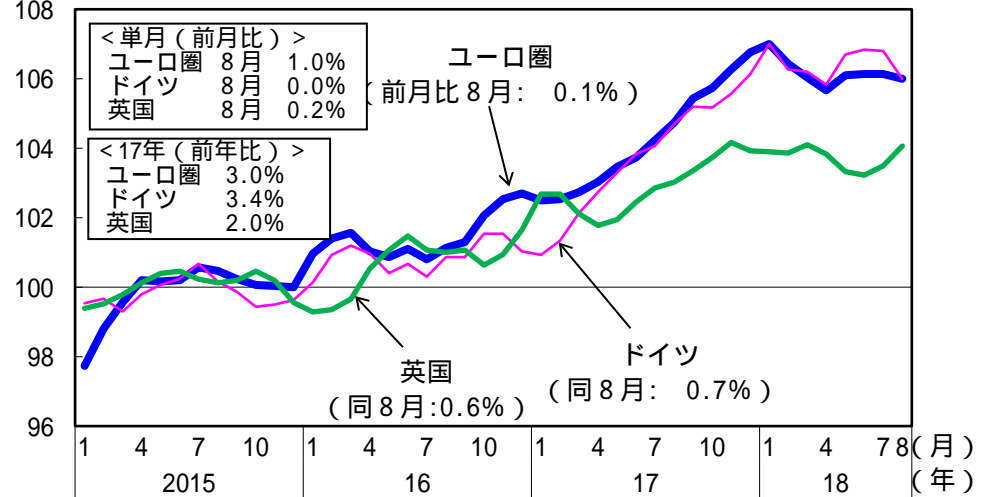
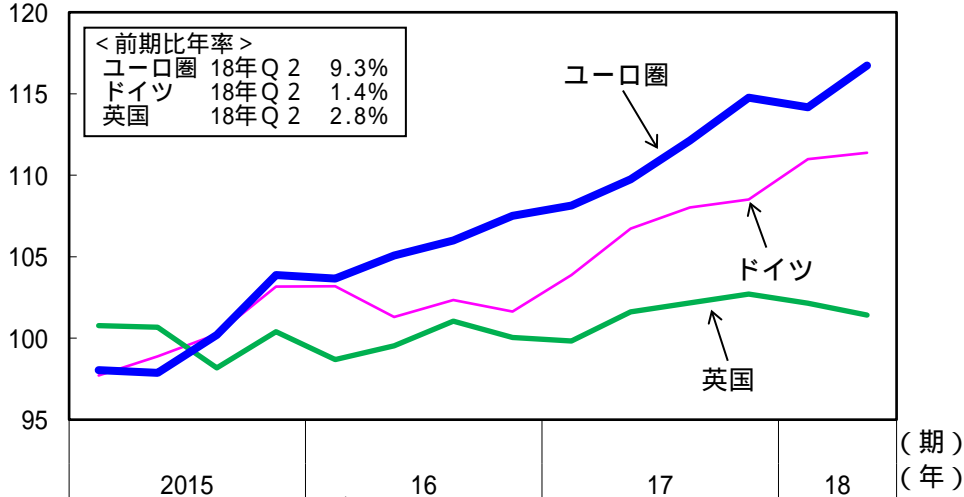
生産 ユーロ圏：生産はこのところおおむね横ばい  
 英 国：生産はおおむね横ばい

(指数、2015年 = 100)

設備投資

(指数、2015年 = 100)

鉱工業生産 (3 M A)



(備考) 1. ユーロ圏及びドイツは公的部門を含む機械設備投資。  
 2. 英国は民間の設備投資(住宅は含まない)。

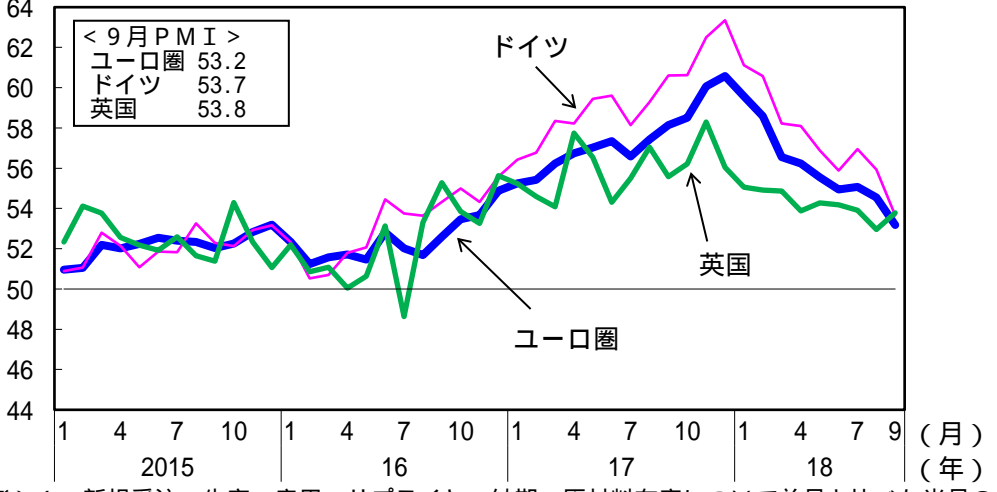
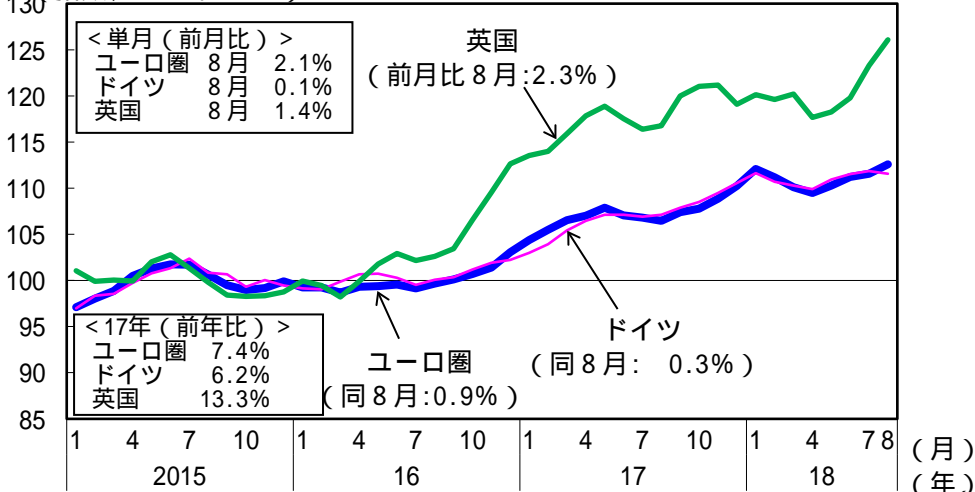
輸出 ユーロ圏：輸出はこのところおおむね横ばい  
 英 国：輸出はおおむね横ばい

製造業購買担当者指数 (PMI)

(指数、2015年 = 100)

輸出額 (3 M A)

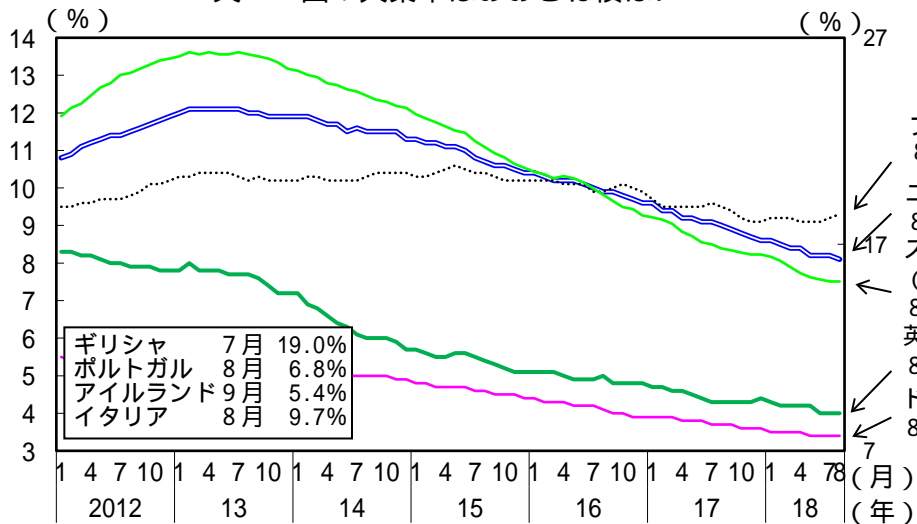
(D I)



(備考) ユーロ圏は圏外向けのみ。

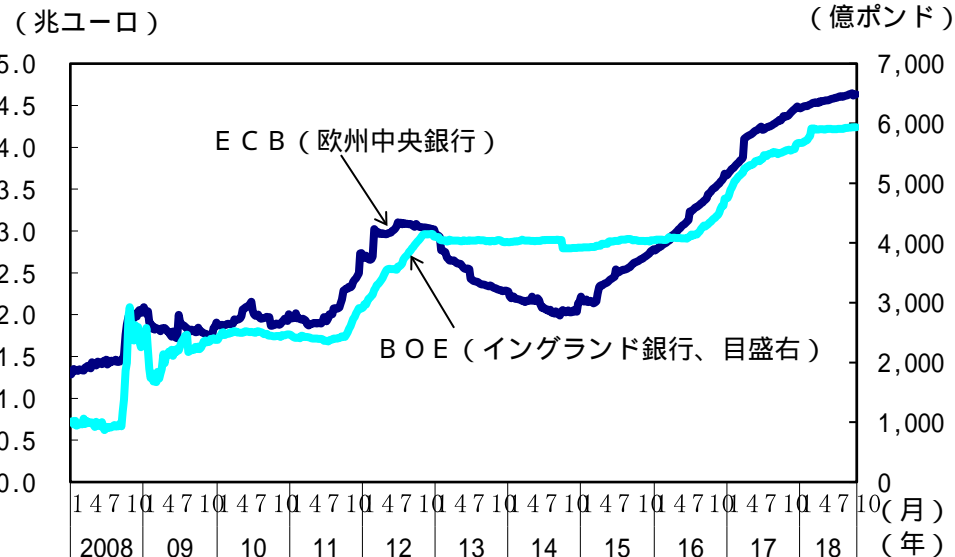
(備考) 1. 新規受注、生産、雇用、サプライヤー納期、原材料在庫について前月と比べた当月の変化を調査し、「改善(1p)、変化なし(0.5p)、悪化(0p)」として指数化。  
 2. ユーロ圏は、圏内3,000社の製造業購買担当者を対象にしている。

雇用 ユーロ圏：失業率は低下傾向  
 英国：失業率はおおむね横ばい



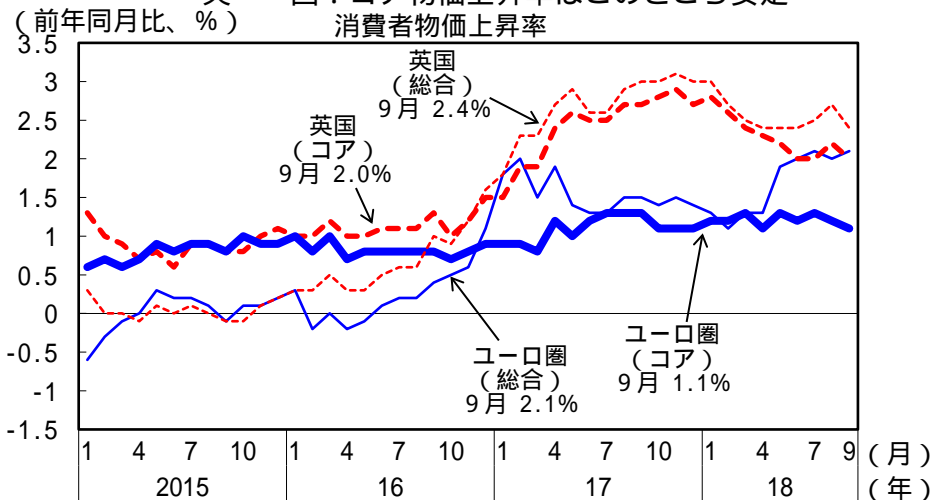
フランス 8月 9.3%  
 ユーロ圏 8月 8.1%  
 スペイン (目盛右) 8月 15.2%  
 英国 8月 4.0%  
 ドイツ 8月 3.4%

中央銀行のバランスシート



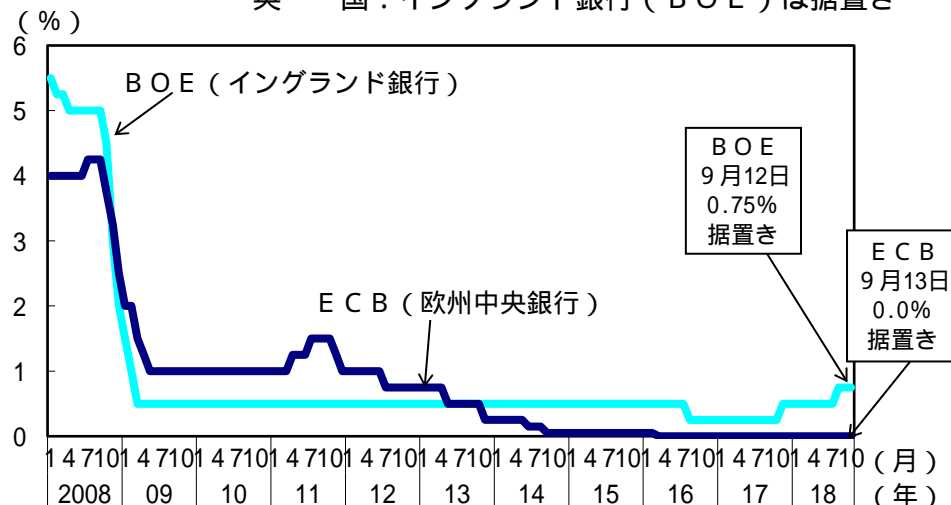
(備考) 2014年10月以降、イングランド銀行 (BOE) が公表統計項目を変更したため、その他資産が含まれない。

物価 ユーロ圏：コア物価上昇率はおおむね横ばい  
 英国：コア物価上昇率はこのところ安定  
 消費者物価上昇率



(備考) 1. ECBのインフレ参照値は2%を下回りかつ2%近傍。BOEのインフレ目標は2%。  
 2. コア消費者物価は、総合からエネルギー、非加工食品を除いたもの。

政策金利 ユーロ圏：欧州中央銀行 (ECB) は据置き  
 英国：イングランド銀行 (BOE) は据置き



(備考) ECBでは、2014年6月より中銀預金金利にマイナス金利を適用 (現在 0.40%)。その他に、スイス、スウェーデン、デンマーク等で中銀預金金利にマイナス金利が適用されている。