

## 10. 雇用情勢

雇用情勢は、着実に改善している。

(前年同期(月)比、[ ]内は暦年ベース、( )内は季調済前期(月)比、%、完全失業率・完全失業者数・有効求人倍率は季節調整値、求人広告掲載件数は原数値)

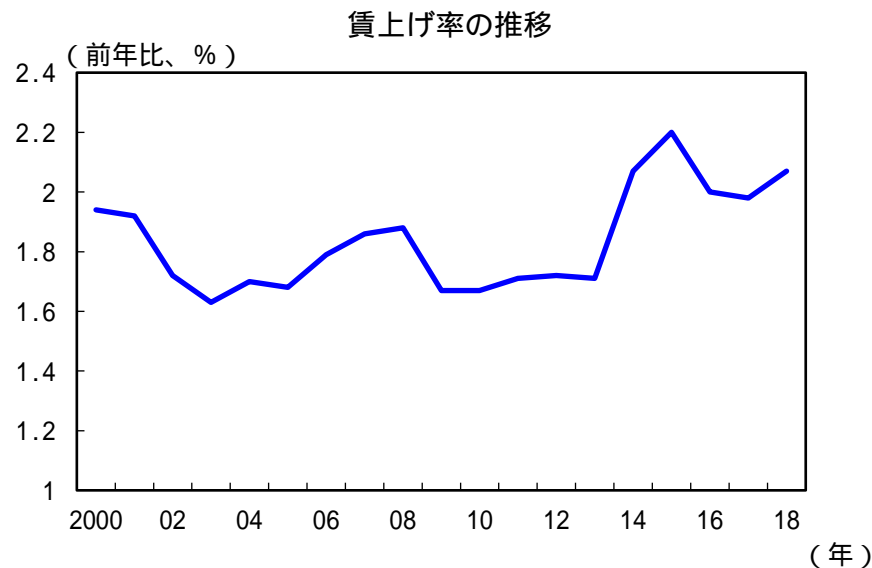
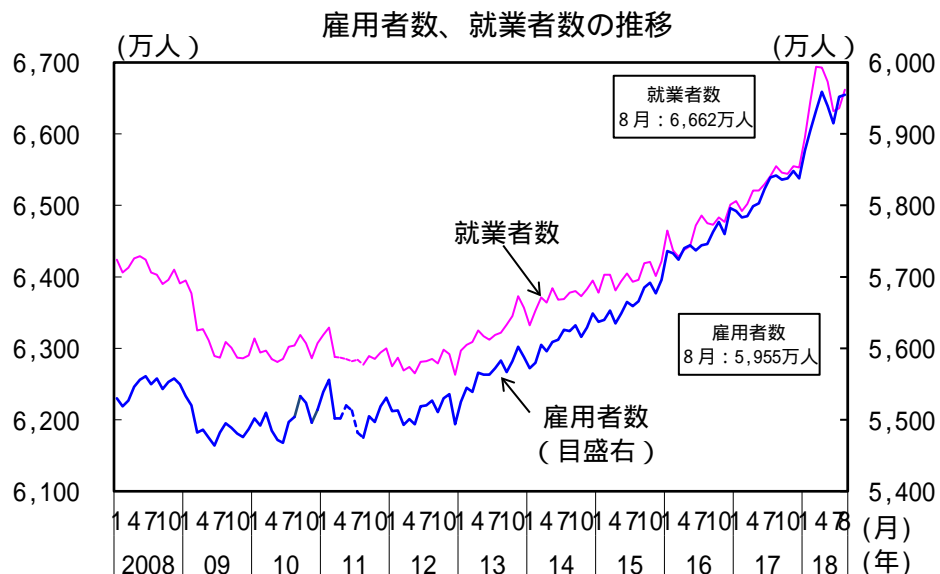
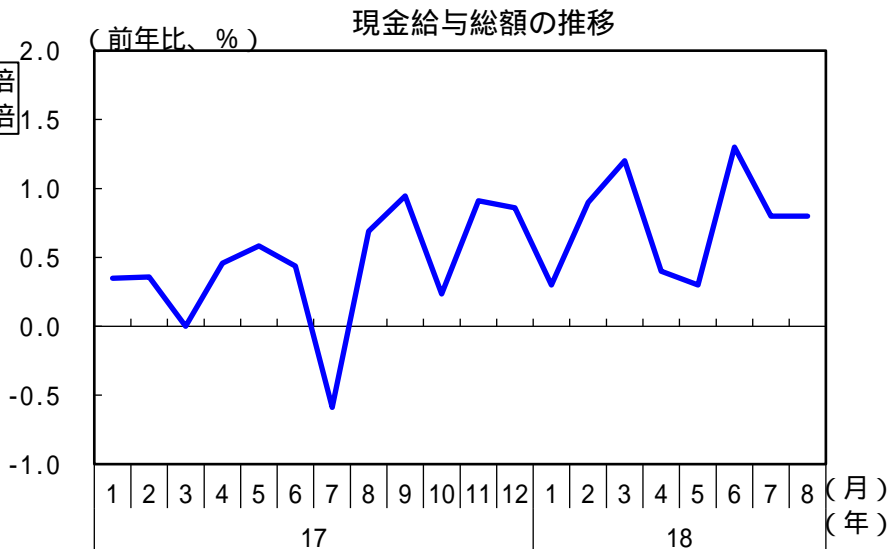
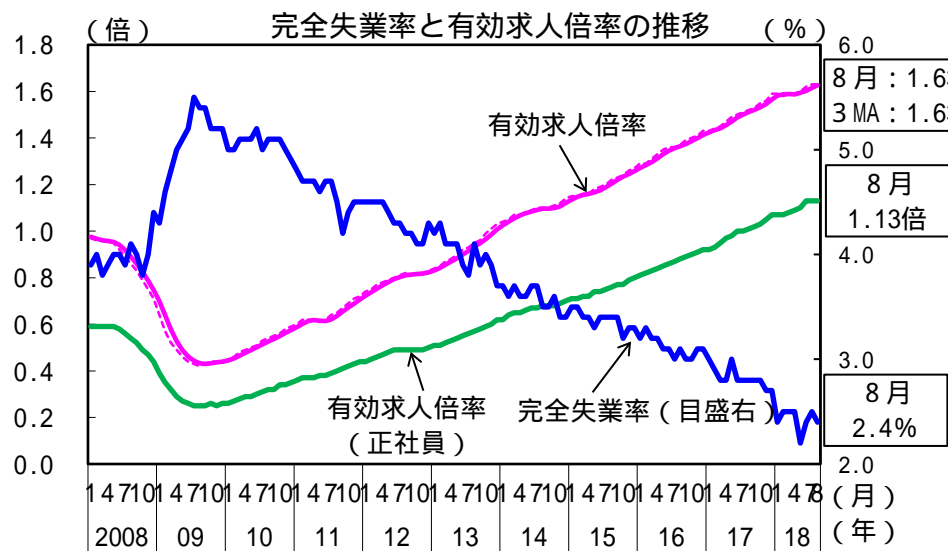
	[2016年] 2016年度	[2017年] 2017年度	2017年10 - 12月	2018年1 - 3月	4 - 6月	2018年6月	7月	8月
完全失業率 ( % )	[ 3.1 ] 3.0	[ 2.8 ] 2.7	2.7	2.5	2.4	2.4	2.5	2.4
うち15～24歳	[ 5.1 ] 4.8	[ 4.6 ] 4.5	4.5	3.8	3.7	3.8	3.8	4.1
完全失業者数総数 ( 万人 )	[ 208 ] 203	[ 190 ] 183	184	167	163	166	172	167
うち非自発的な離職による者	[ 58 ] 56	[ 50 ] 47	51	37	41	43	44	44
雇用者数	[ 1.5 ] 1.4	[ 1.2 ] 1.5	( 0.0 ) 1.1	( 1.1 ) 2.0	( 0.6 ) 2.2	( 0.4 ) 1.6	( 0.6 ) 2.0	( 0.1 ) 1.9
常用労働者数 ( 労働者計 )	[ 2.1 ] 2.2	[ 2.5 ] 2.5	( 0.7 ) 2.6	( 0.1 ) 1.9	( 0.5 ) 1.6	( 0.1 ) 1.5	( 0.1 ) 1.3	P ( 0.1 ) 1.3
新規求人数	[ 5.5 ] 5.3	[ 5.7 ] 4.8	( 2.4 ) 7.3	( 2.9 ) 1.8	( 2.1 ) 3.4	( 2.1 ) 0.2	( 2.0 ) 3.7	( 0.0 ) 3.4
有効求人数	[ 6.6 ] 6.4	[ 6.6 ] 6.1	( 2.2 ) 7.4	( 0.5 ) 4.4	( 0.8 ) 4.4	( 0.6 ) 3.7	( 0.6 ) 4.1	( 0.2 ) 3.3
有効求人倍率 ( 倍 )	[ 1.36 ] 1.39	[ 1.50 ] 1.54	1.57	1.59	1.60	1.62	1.63	1.63
正社員 ( 倍 )	[ 0.86 ] 0.89	[ 0.99 ] 1.03	1.05	1.07	1.11	1.13	1.13	1.13
求人広告掲載件数 ( 万件 )	-	-	-	106.9	115.2	114.1	109.1	110.2
所定外労働時間 ( 残業時間等 )	[ 1.5 ] 0.7	[ 1.0 ] 0.4	( 0.3 ) 1.2	( 1.1 ) 1.2	( 1.6 ) 0.6	( 0.3 ) 0.9	( 3.1 ) 1.8	P ( 1.1 ) 2.9
製造業	[ 1.7 ] 0.1	[ 3.1 ] 2.9	( 1.6 ) 3.4	( 1.3 ) 3.2	( 0.5 ) 2.8	( 0.3 ) 2.5	( 1.7 ) 0.7	P ( 1.2 ) 0.6
現金給与総額 ( 1人当たり・名目 )	[ 0.5 ] 0.4	[ 0.4 ] 0.7	( 0.1 ) 0.7	( 1.0 ) -	( 0.5 ) -	( 1.1 ) 1.3	( 1.3 ) 0.8	P ( 0.8 ) 0.8
定期給与(名目)	[ 0.2 ] 0.1	[ 0.4 ] 0.6	( 0.0 ) 0.5	( 0.7 ) -	( 0.3 ) -	( 0.0 ) 0.6	( 0.2 ) 0.3	P ( 0.2 ) 0.7
所定内給与 ( 一般労働者 )	[ 0.6 ] 0.4	[ 0.3 ] 0.6	- 0.3	- -	- -	- 0.6	- 0.4	- P 0.6

(備考) 1. 常用労働者数、現金給与総額、定期給与、所定内給与、時間当たり給与及び所定外労働時間は事業所規模5人以上。Pは速報値。

2. 求人広告掲載件数は(社)全国求人情報協会資料により作成。職種分類別件数の合計。2018年1月より集計開始。

3. 2018年1月以降の現金給与総額、定期給与及び所定内給与の前年比は、共通事業所によるもの。

4. 定期給与とは、きまって支給する給与のことであり、所定内給与と所定外給与の合計。



(備考) 1. 総務省「労働力調査」、厚生労働省「職業安定業務統計」により作成。季節調整値。  
2. 総務省「労働力調査」の2011年3～8月は、岩手県、宮城県及び福島県を補完した全国の推計値。  
3. 有効求人倍率について、点線は単月、実線は3か月移動平均。

(備考) 1. 上図は厚生労働省「毎月勤労統計調査」、下図は日本労働組合総連合会「春季生活闘争(最終)回答集計結果」により作成。  
2. 2018年1月以降の現金給与総額の前年比は、共通事業所によるもの。  
3. 賃上げ率は、平均賃金方式による定昇相当の賃上げ率。