

12. 金融

株価（日経平均株価）は、22,600円台から21,800円台まで下落した後、22,700円台まで上昇した。

対米ドル円レート（インターバンク直物中心相場）は、112円台から109円台まで円高方向に推移した後、111円台まで円安方向に推移した。

(%, ポイント, 円)

	2016年	2017年	2016年度	2017年度	2017年		2018年				
					10 - 12月	1 - 3月	4 - 6月	5月	6月		7月
コ ー ル レ ー ト (無 担 保 翌 日 物)	-0.027	-0.048	-0.045	-0.050	-0.042	-0.048	-0.065	-0.061	-0.071	-0.070	8/27 -0.054
ユ ー ロ 円 TIBOR (3 カ 月 物)	0.077	0.058	0.059	0.061	0.063	0.068	0.089	0.096	0.078	0.087	8/27 0.091
国 債 流 通 利 回 り	-0.051	0.052	-0.046	0.049	0.049	0.059	0.041	0.046	0.038	0.050	8/27 0.095
株 式 相 場 東 証 株 価 指 数 (TOPIX)	1,355	1,624	1,400	1,683	1,771	1,786	1,761	1,783	1,762	1,729	8/27 1,728
日 経 平 均 株 価	16,920	20,209	17,518	20,960	22,182	22,333	22,348	22,590	22,562	22,309	22,799
円 相 場 (対 米 ド ル)	108.77	112.13	108.33	110.81	112.95	108.12	109.07	109.69	110.03	111.37	8/27 111.21
(対 ユ ー ロ)	120.28	126.70	118.79	129.65	133.00	133.08	130.08	129.68	128.52	130.18	128.96
(韓 国 ウ ォ ン ・ 1 円 当 た り)	10.69	10.08	10.62	10.02	9.80	9.91	9.90	9.82	9.95	10.07	8/24 10.02
日 銀 当 座 預 金 残 高 (億 円 、 前 年 比)	2,938,115 33.2	3,544,403 20.6	3,115,559 30.3	3,633,321 16.6	3,670,018 14.6	3,682,314 10.7	3,855,186 8.6	3,809,830 8.9	3,895,570 8.0	3,872,270 8.0	
マ ネ タ リ ー ベ ー ス (億 円 、 前 年 比)	3,914,206 25.0	4,581,038 17.0	4,105,614 23.2	4,683,031 14.1	4,735,297 12.9	4,749,435 9.4	4,927,844 7.8	4,929,691 8.1	4,933,638 7.4	4,976,398 7.0	
マ ネ ー ス ト ッ ク M (億 円 、 前 年 比)	9,368,846 3.4	9,740,167 4.0	9,462,573 3.6	9,817,132 3.7	9,864,695 3.9	9,891,228 3.2	10,035,777 3.1	10,031,545 3.2	10,064,906 3.1	10,075,147 3.0	
マ ネ ー ス ト ッ ク 広 義 流 動 性 (億 円 、 前 年 比)	16,855,433 2.1	17,365,732 3.0	16,953,503 1.9	17,475,852 3.1	17,557,159 2.7	17,549,284 2.6	17,769,821 2.5	17,780,230 2.5	17,827,298 2.5	17,857,519 2.3	
銀 行 貸 出	2.2	3.0	2.4	2.8	2.6	2.1	2.0	1.9	2.1	2.0	
普 通 社 債 発 行 額	59.6	8.9	73.0	26.3	20.9	46.9	4.1	9.2	8.6	22.0	

(備考) 1. コールレート、ユーロ円TIBOR、国債利回り、株価、円相場の年・年度・四半期・月次は、日次データの平均値。

2. 国債流通利回りは、新発10年国債流通利回り。

3. 円相場（対米ドル）はインターバンク直物中心相場、円相場（対ユーロ）はインターバンク直物17時時点。円相場（韓国ウォン）はインターバンク直物NY17時時点。

4. 日銀当座預金残高は、準備預金積み期間中の平均残高。

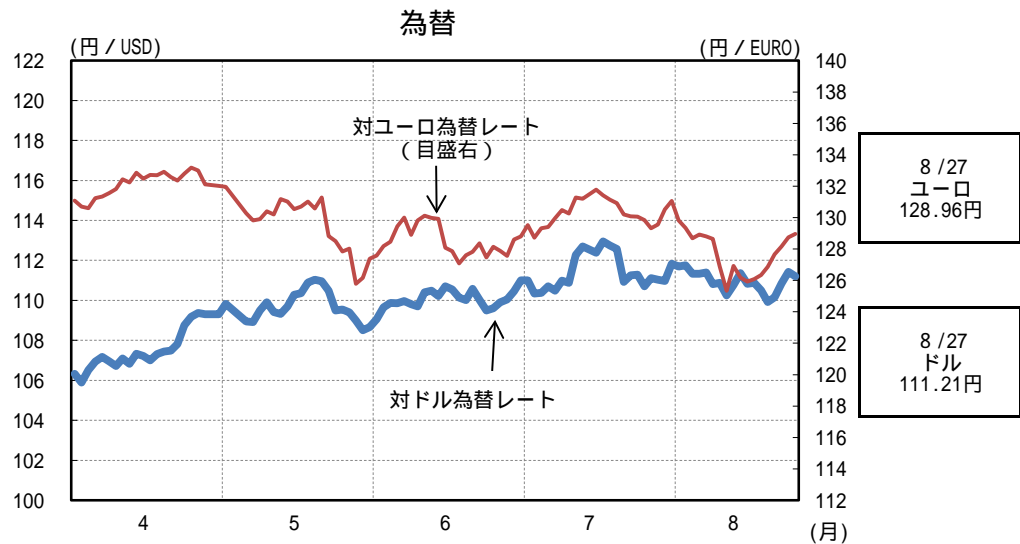
5. マネタリーベースは、平均残高の前年同期（月）比。（）内は季調済前期比年率。

6. マネーストックは、平均残高。（）内は季調済前期比年率。

7. 銀行貸出は、銀行計（都市銀行等、地方銀行、第二地方銀行の合計）の平均残高の前年同期（月）比。

8. 普通社債発行額は、国内発行分（円建て外債及び資産担保型社債を含む）の前年同期（月）比。

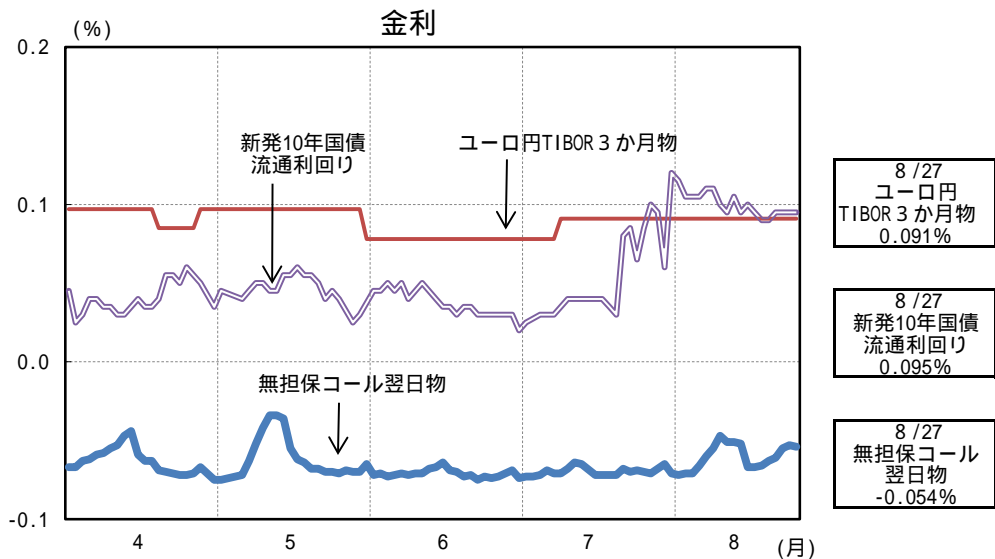
9. マネーストック（広義流動性）は、IMF国際収支マニュアル第6版に準拠した「対外資産負債残高」等の公表に伴い遡及改定を実施。



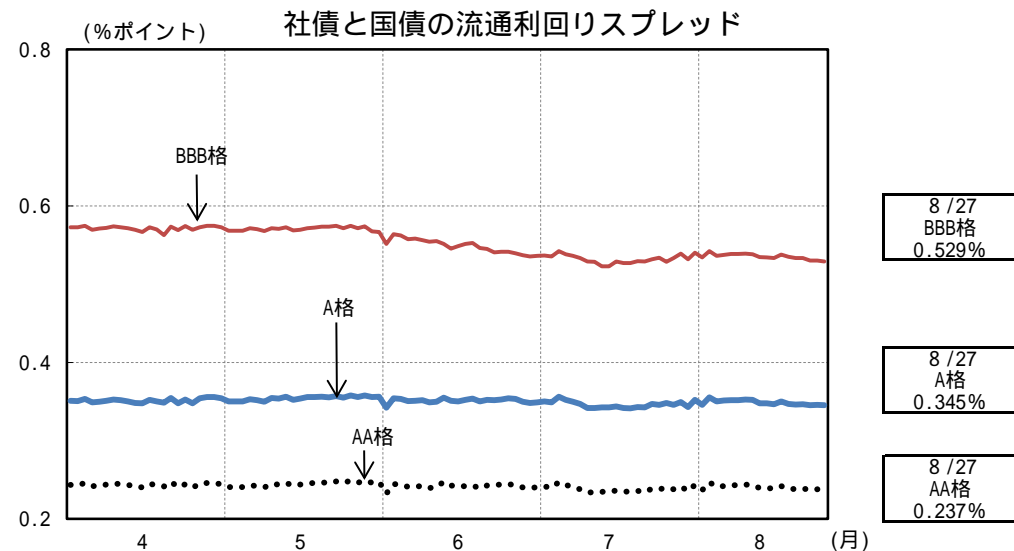
(備考) 1. 日経NEEDSにより作成。
2. 対ドル為替レートはインターバンク直物中心相場。
対ユーロ為替レートはインターバンク直物17時時点。



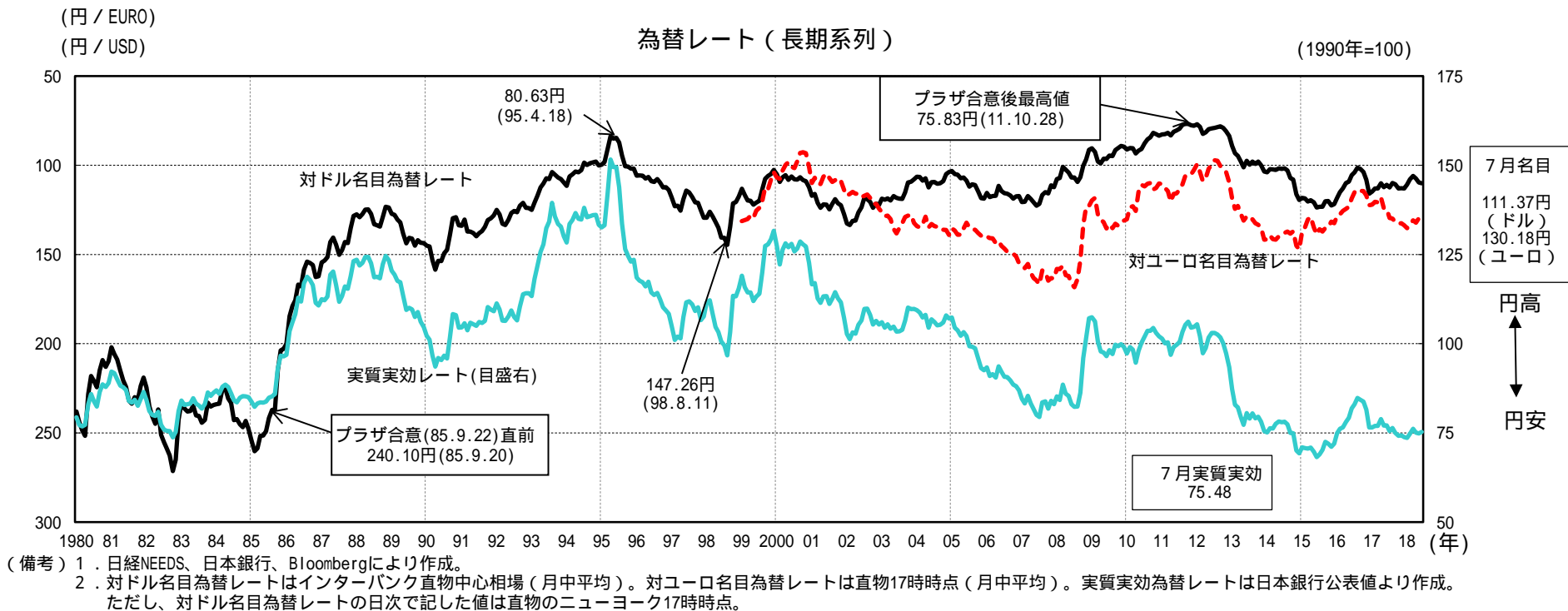
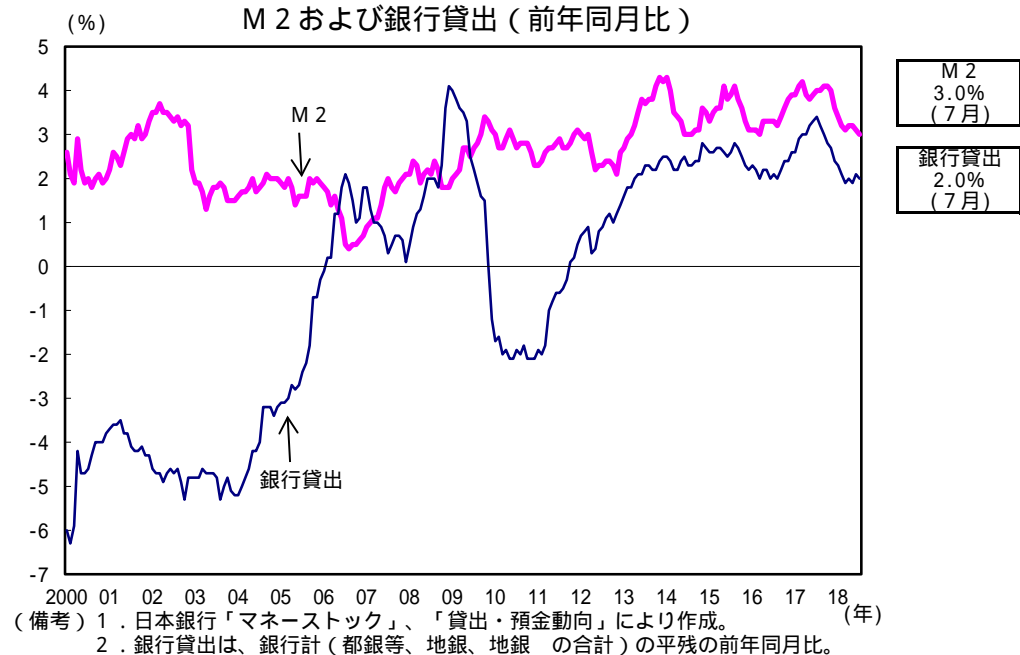
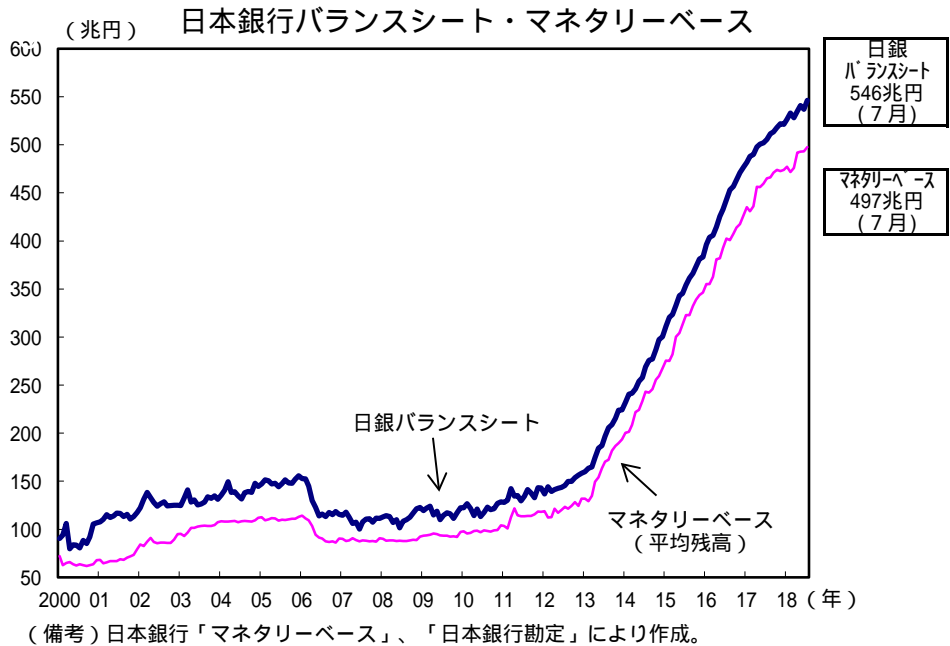
(備考) 日経NEEDSにより作成。



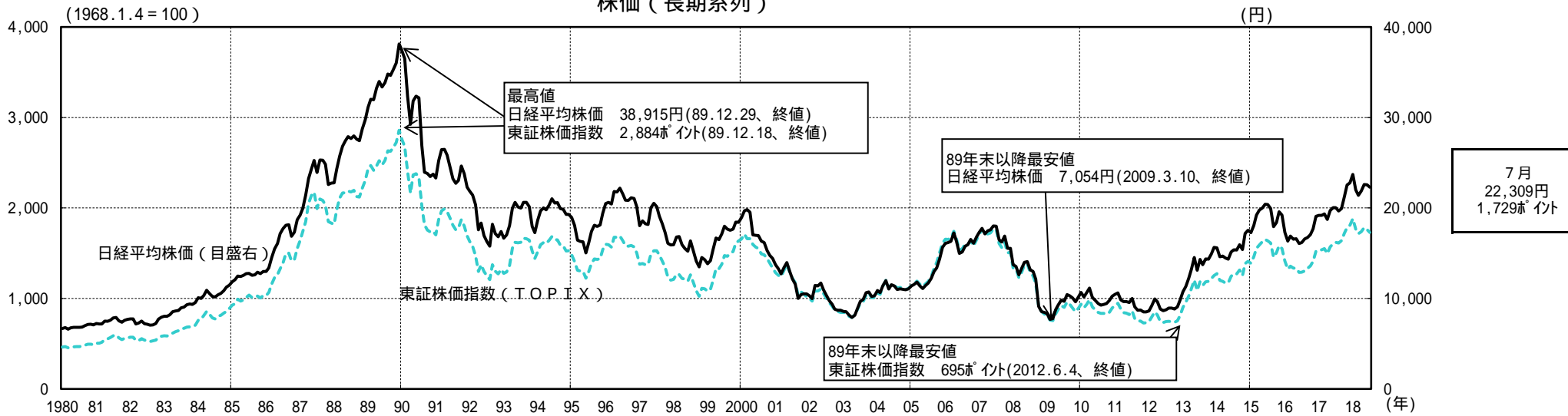
(備考) 日経NEEDSにより作成。



(備考) 1. Bloombergにより作成。
2. 社債は残存年数3年以上7年未満の銘柄の平均流通利回り、
国債は残存年数5年の流通利回りを使用。
3. 格付けは格付投資情報センター(R & I)ベース。

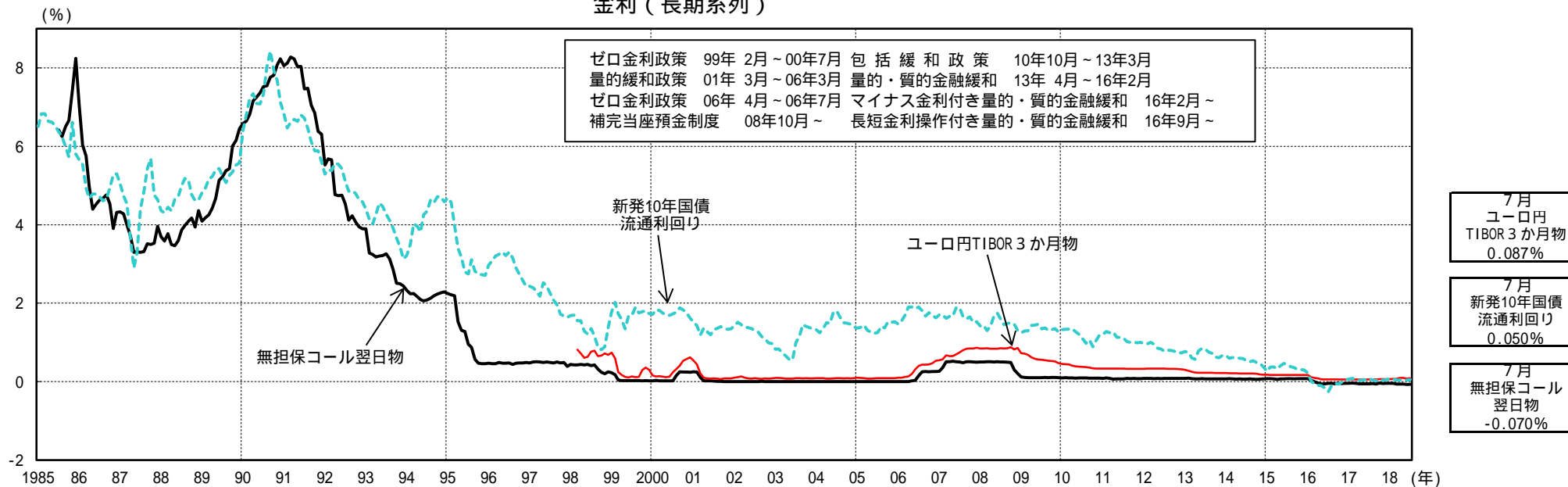


株価（長期系列）



(備考) 1. 日経NEEDSにより作成。日経平均株価、東証株価指数ともに月中平均。
2. 東証株価指数は、1968年1月4日時点をもととして算出。

金利（長期系列）



(備考) 1. 日経NEEDS、Bloombergにより作成。
2. 新発10年国債流通利回り、無担保コール翌日物、ユーロ円TIBOR3Mともに月中平均。