

6. 輸出・輸入・国際収支

輸出は、持ち直している。

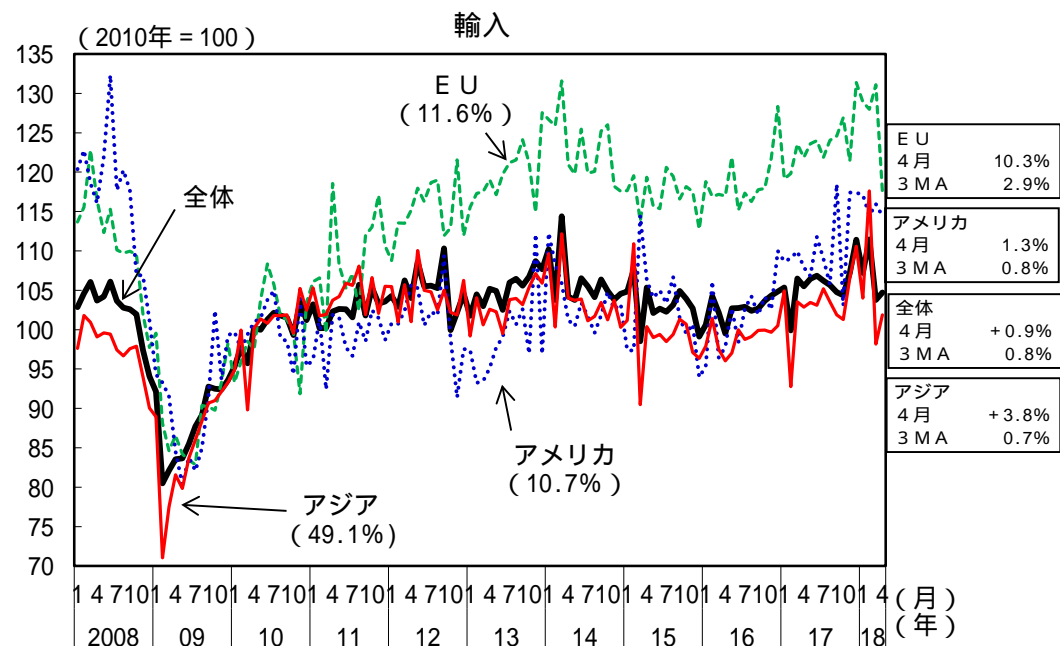
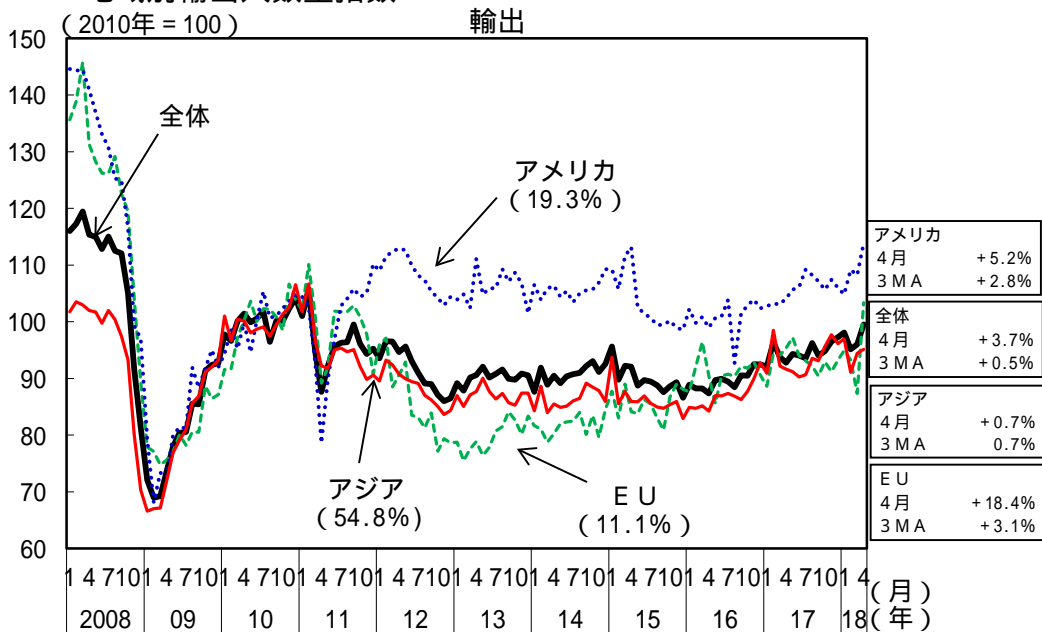
輸入は、持ち直しの動きがみられる。

貿易・サービス収支の黒字は、おおむね横ばいとなっている。

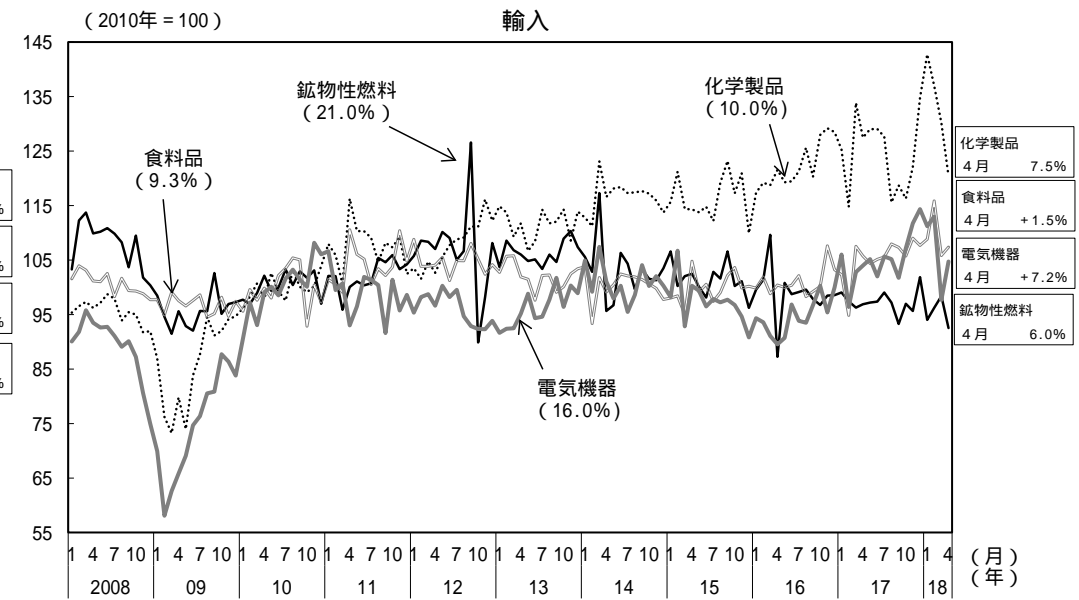
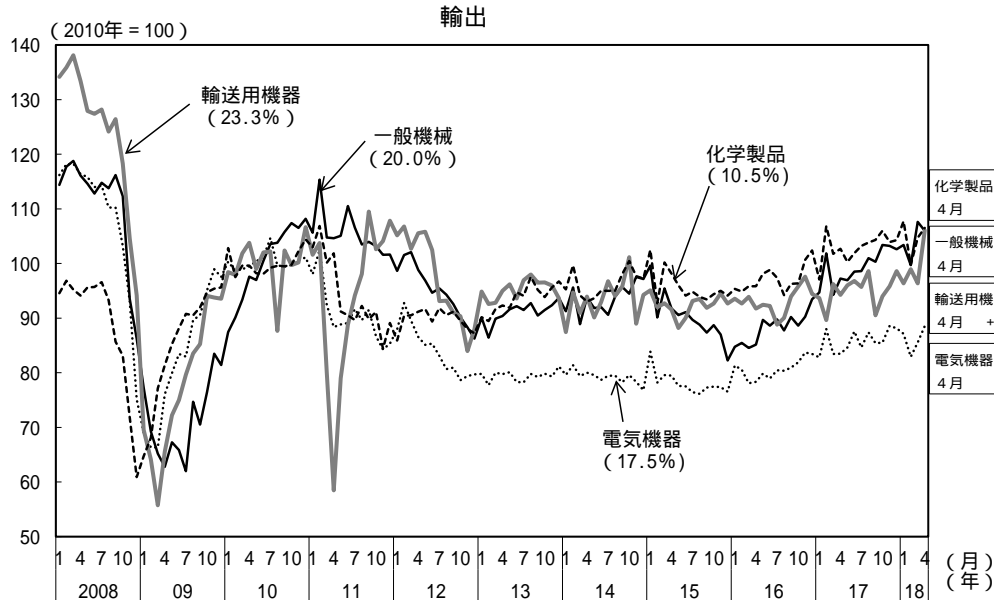
(前年同期(月)比、[ ]内は暦年前年比、( )内は季節調整済前期(月)比、%、Pは速報値)

	[2016年] 2016年度	[2017年] 2017年度	2017年10 - 12月	2018年1 - 3月	2月	3月	4月
輸出数量	[0.3] 2.4	[5.2] 4.5	( 1.7 ) 4.6	( 0.2 ) 2.5	( 3.0 ) 2.1	( 0.9 ) 1.8	( 3.7 ) 4.6
輸入数量	[ 0.3 ] 0.5	[3.2] 3.3	( 2.0 ) 3.9	( 0.2 ) 2.7	( 4.0 ) 11.7	( 6.9 ) 4.8	( P 0.9 ) P 1.5
貿易・サービス収支(億円)	[43,888] 44,038	P [42,297] 39,789	13,867	P 4,388	P 3,181	P 3,278	P 5,200
貿易収支(億円)	[55,176] 57,851	P [49,554] 45,818	12,906	P 7,169	P 2,914	P 4,896	P 6,687
第一次所得収支(億円)	[188,183] 187,261	P [198,374] 199,105	51,136	P 46,773	P 14,717	P 16,091	P 15,085
経常収支(億円)	[210,615] 210,188	P [219,514] 217,362	58,948	P 46,110	P 9,631	P 17,723	P 18,855
金融収支(億円)(原数値)	[282,764] 247,407	P [176,642] 194,144	30,753	P 73,592	P 15,390	P 46,130	P 4,254

地域別輸出入数量指数

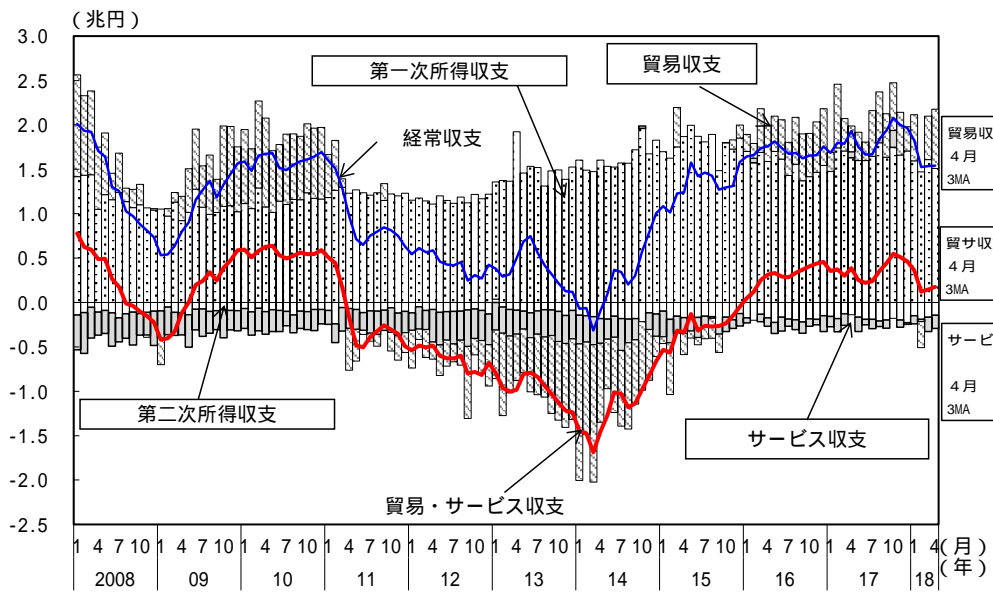


# 品目別輸出入数量指数

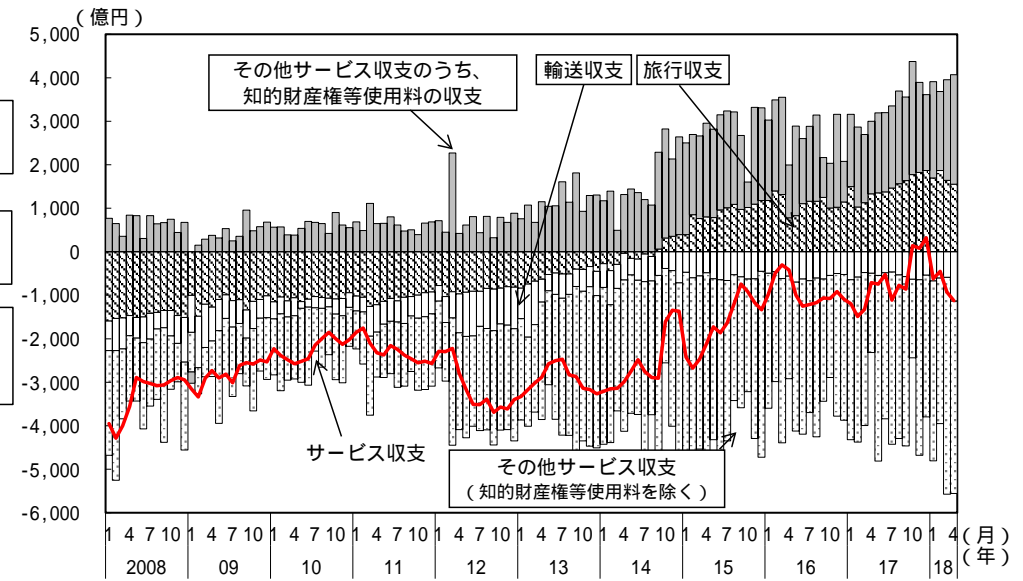


(備考) 財務省「貿易統計」により作成。内閣府による季節調整値。括弧内は2017年の金額ウェイト。

## 経常収支の動向



## サービス収支の動向



(備考) 1. 財務省・日本銀行「国際収支統計」により作成。財務省・日本銀行による季節調整値。知的財産権等使用料の収支及びその他サービス収支(知的財産権等使用料を除く)は、内閣府による季節調整値。  
2. 積上げは単月の値。折線は後方3か月移動平均の値。