

6. 輸出・輸入・国際収支

輸出は、持ち直している。

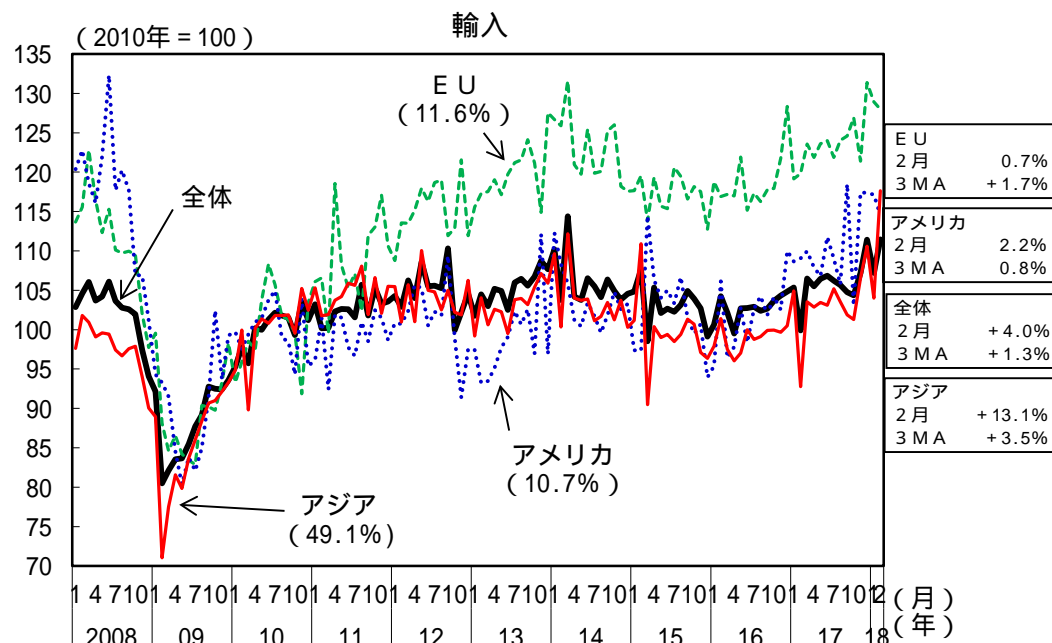
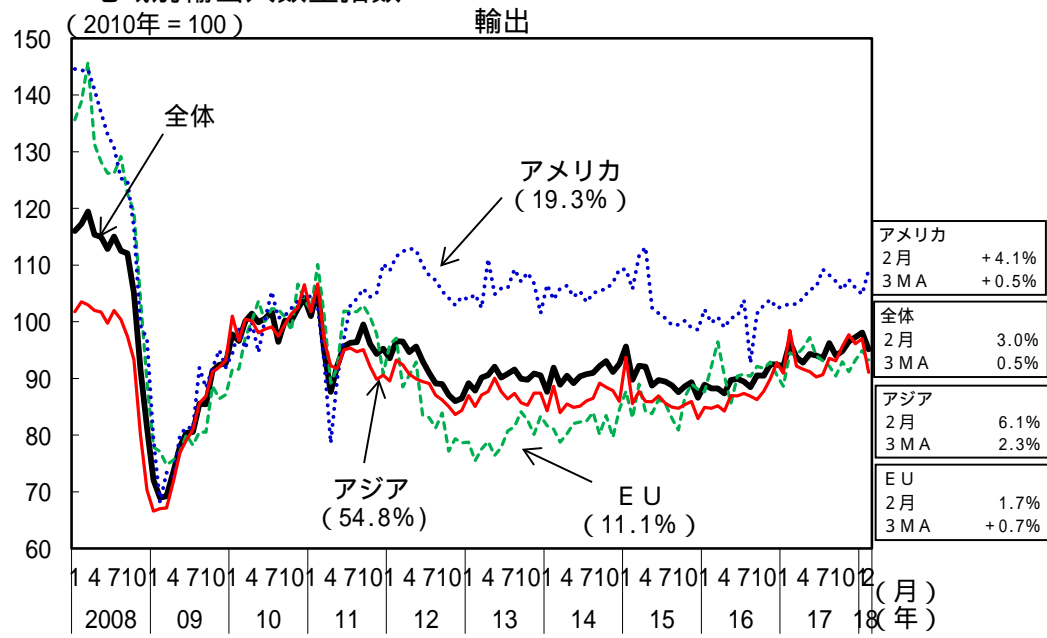
輸入は、持ち直しの動きがみられる。

貿易・サービス収支の黒字は、おおむね横ばいとなっている。

(前年同期(月)比、[]内は暦年前年比、()内は季節調整済前期(月)比、%、Pは速報値)

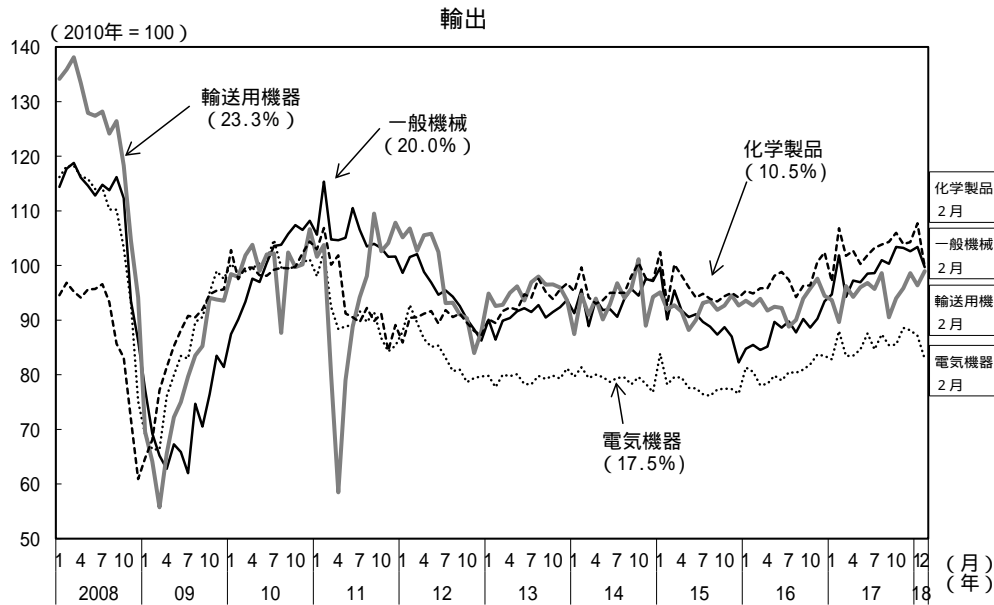
	[2016年] 2016年度	[2017年] 2017年度	2017年7 - 9月	2017年10 - 12月	2017年12月	18年1月	2月
輸出数量	[0.3] 2.4	[5.2]	(0.9) 5.8	(1.7) 4.6	(0.8) 4.5	(0.9) 9.3	(3.0) 2.1
輸入数量	[0.3] 0.5	[3.2]	(0.7) 1.8	(2.0) 3.9	(3.9) 5.9	(3.8) 2.6	(P 4.0) P 11.7
貿易・サービス収支(億円)	[43,888] 44,038	[42,297]	13,090	13,794	2,368	P 4,336	P 3,079
貿易収支(億円)	[55,176] 57,851	[49,554]	15,834	12,829	2,447	P 5,152	P 2,853
第一次所得収支(億円)	[188,183] 187,261	[198,374]	49,975	50,441	16,688	P 17,375	P 15,232
経常収支(億円)	[210,615] 210,188	[219,514]	57,098	58,182	16,782	P 20,226	P 10,241
金融収支(億円)(原数値)	[282,764] 247,407	[176,642]	45,817	30,753	18,645	P 12,072	P 15,390

地域別輸出入数量指数

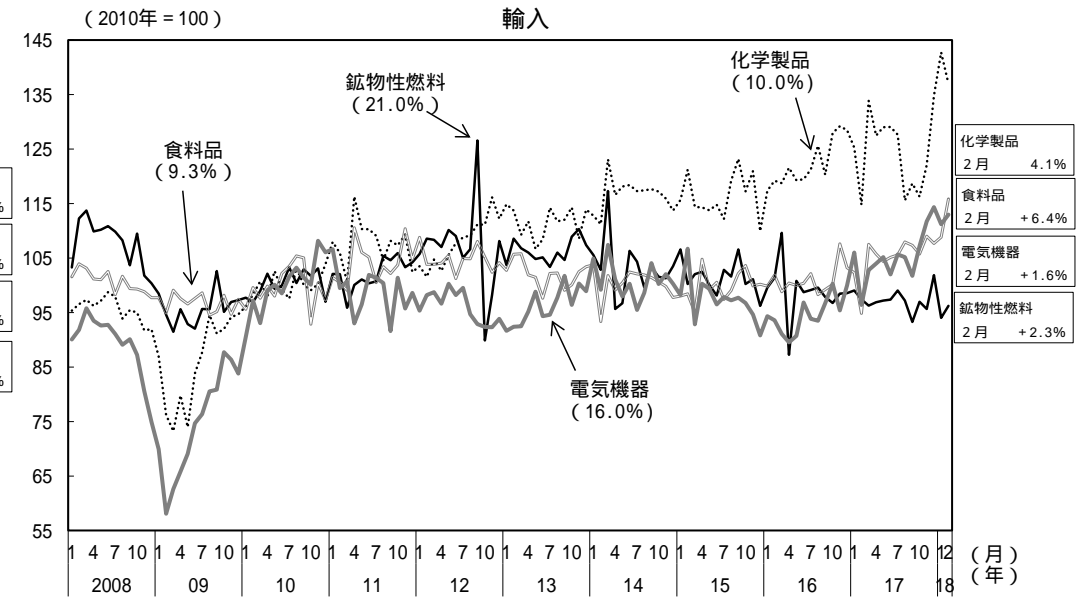


(備考) 財務省「貿易統計」により作成。内閣府による季節調整値。括弧内は2017年の金額ウェイト。

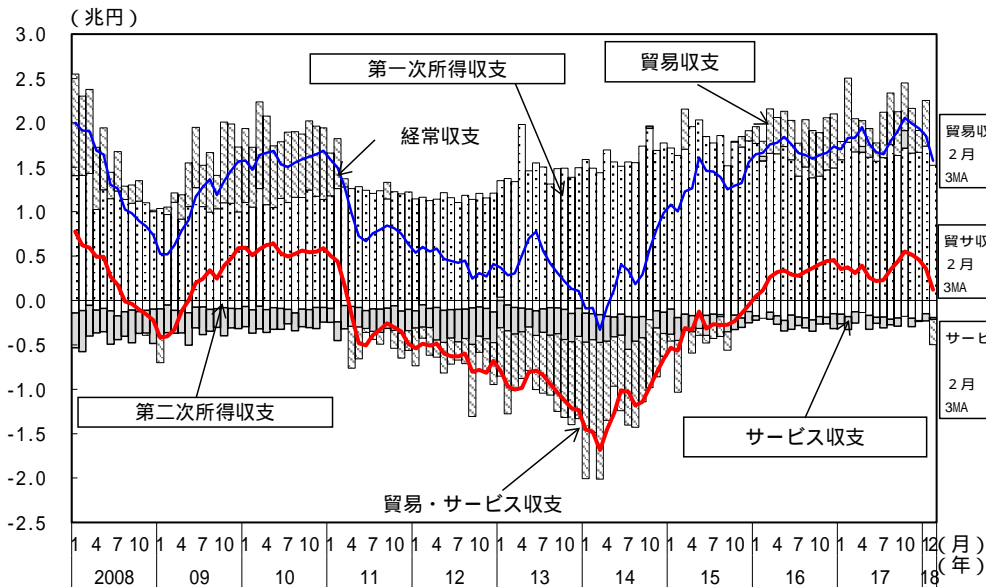
品目別輸出入数量指数



(備考) 財務省「貿易統計」により作成。内閣府による季節調整値。括弧内は2017年の金額ウェイト。



経常収支の動向



(備考) 1. 財務省・日本銀行「国際収支統計」により作成。財務省・日本銀行による季節調整値。知的財産権等使用料の収支及びその他サービス収支(知的財産権等使用料を除く)は、内閣府による季節調整値。
2. 積上げは単月の値。折線は後方3か月移動平均の値。

サービス収支の動向

