

## 6. 輸出・輸入・国際収支

輸出は、持ち直している。

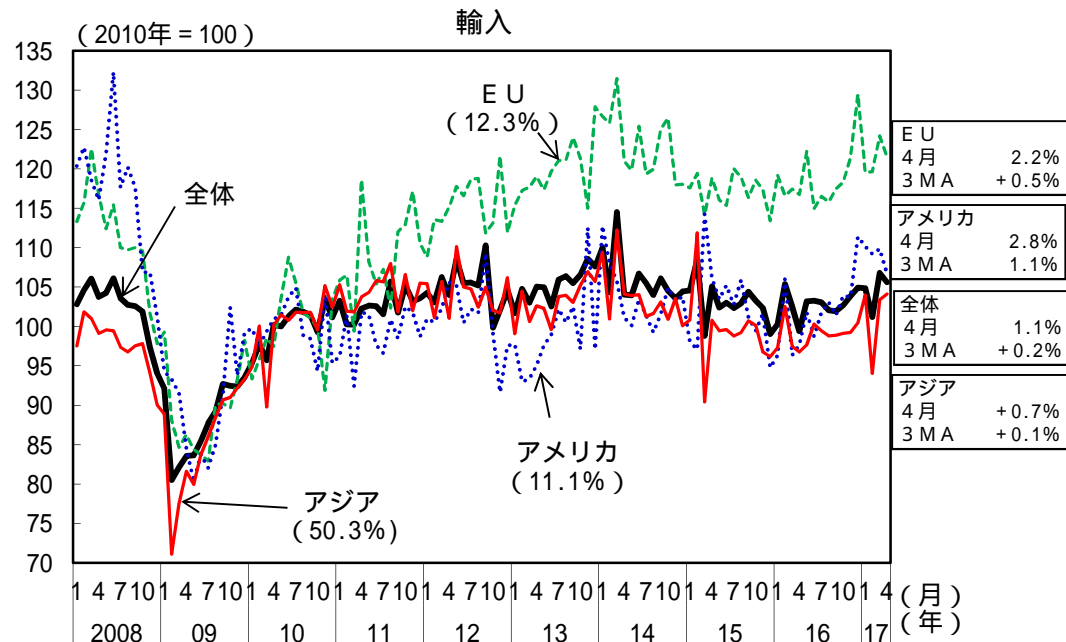
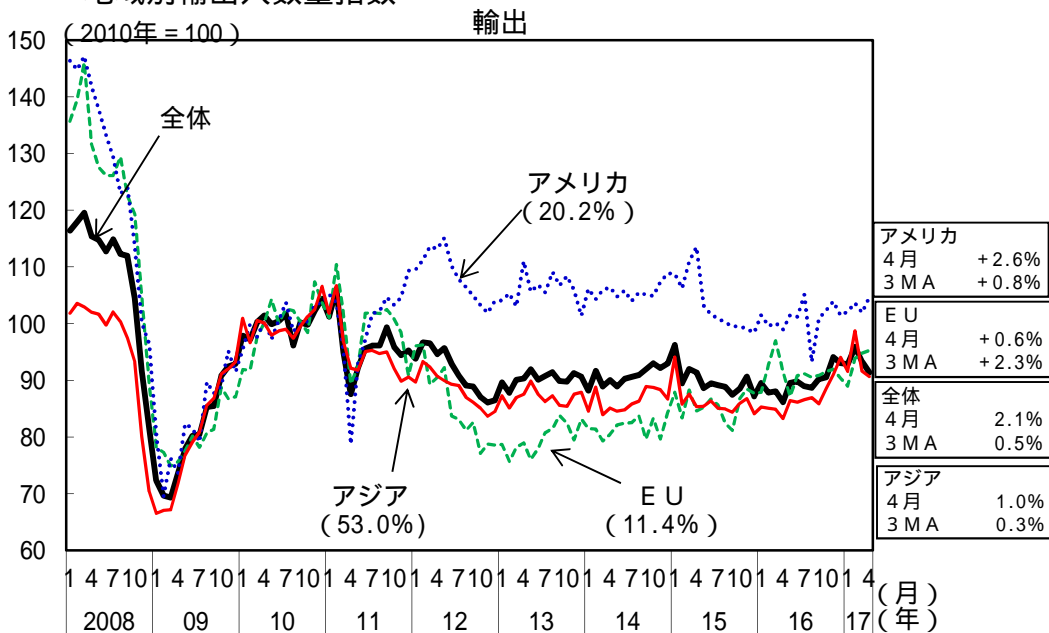
輸入は、持ち直しの動きがみられる。

貿易・サービス収支の黒字は、減少傾向にある。

(前年同期(月)比、[ ]内は暦年前年比、( )内は季節調整済前期(月)比、%、Pは速報値)

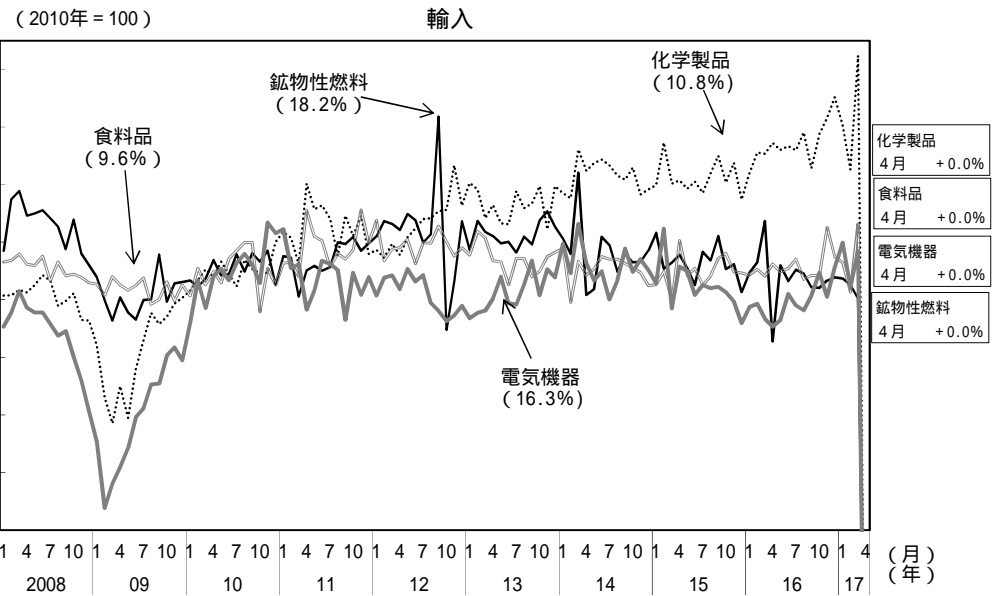
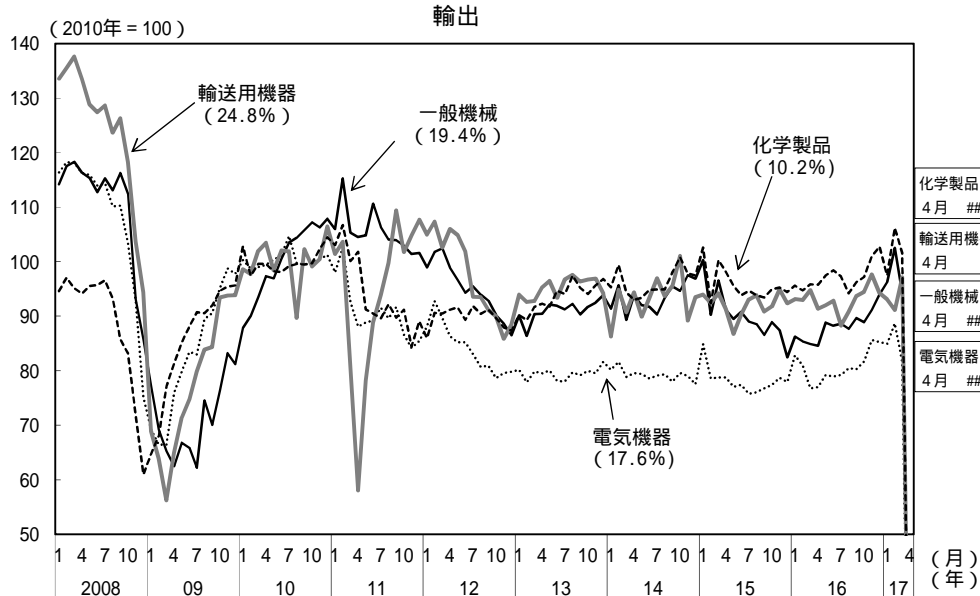
	[2015年] 2015年度	[2016年] 2016年度	2016年10 - 12月	2017年1 - 3月	2月	3月	4月
輸出数量	[ 1.0] 2.7	[0.3] 2.4	( 3.7 ) 4.7	( 1.6 ) 5.2	( 3.3 ) 8.3	( 2.7 ) 6.6	( P 2.1 ) P 4.1
輸入数量	[ 2.8] 1.9	[ 0.3] 0.5	( 1.4 ) 1.6	( P 0.4 ) P 2.2	( 3.5 ) 4.3	( P 5.6 ) P 4.2	( P 1.1 ) P 5.0
貿易・サービス収支(億円)	[ 28,169] 10,231	P [43,771] 42,596	14,530	P 7,755	P 6,006	P 1,604	
貿易収支(億円)	[ 8,862] 3,296	P [55,251] 57,654	17,097	P 13,281	P 8,308	P 3,424	
第一次所得収支(億円)	[210,189] 208,964	P [181,011] 180,356	42,288	P 49,405	P 18,990	P 16,908	
経常収支(億円)	[162,351] 178,618	P [203,421] 201,990	51,464	P 52,424	P 22,939	P 17,312	
金融収支(億円)(原数値)	[215,920] 238,492	P [286,985] 249,526	22,119	P 52,650	P 17,752	P 50,249	

### 地域別輸出入数量指数



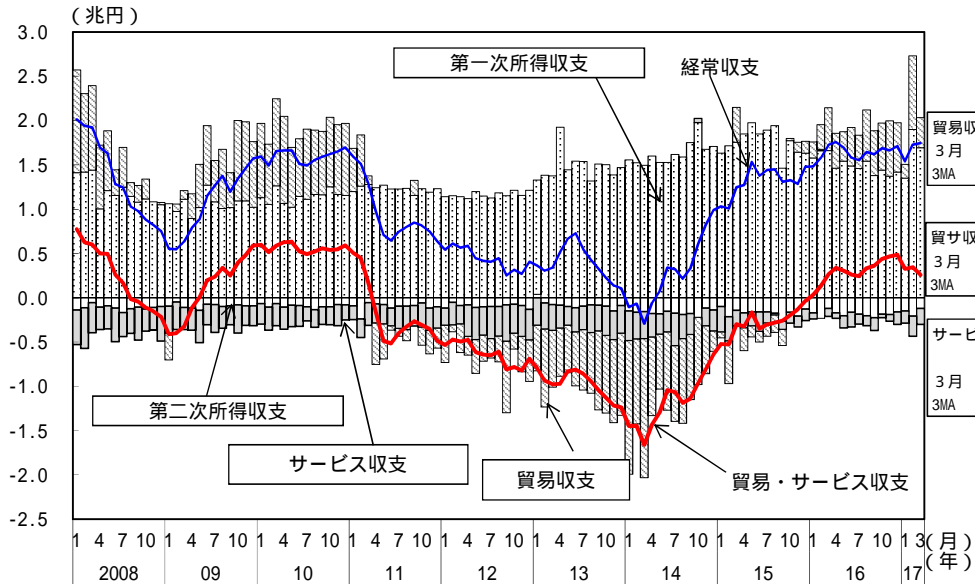
(備考) 財務省「貿易統計」により作成。内閣府による季節調整値。括弧内は2016年の金額ウェイト。

# 品目別輸出入数量指数



(備考) 財務省「貿易統計」により作成。内閣府による季節調整値。括弧内は2016年の金額ウェイト。

## 経常収支の動向



(備考) 1. 財務省・日本銀行「国際収支統計」により作成。財務省・日本銀行による季節調整値。知的財産権等使用料の収支及びその他サービス収支(知的財産権等使用料を除く)は、内閣府による季節調整値。  
2. 積上げは単月の値。折線は後方3か月移動平均の値。

## サービス収支の動向

