

6. 輸出・輸入・国際収支

輸出は、持ち直している。

輸入は、持ち直しの動きがみられる。

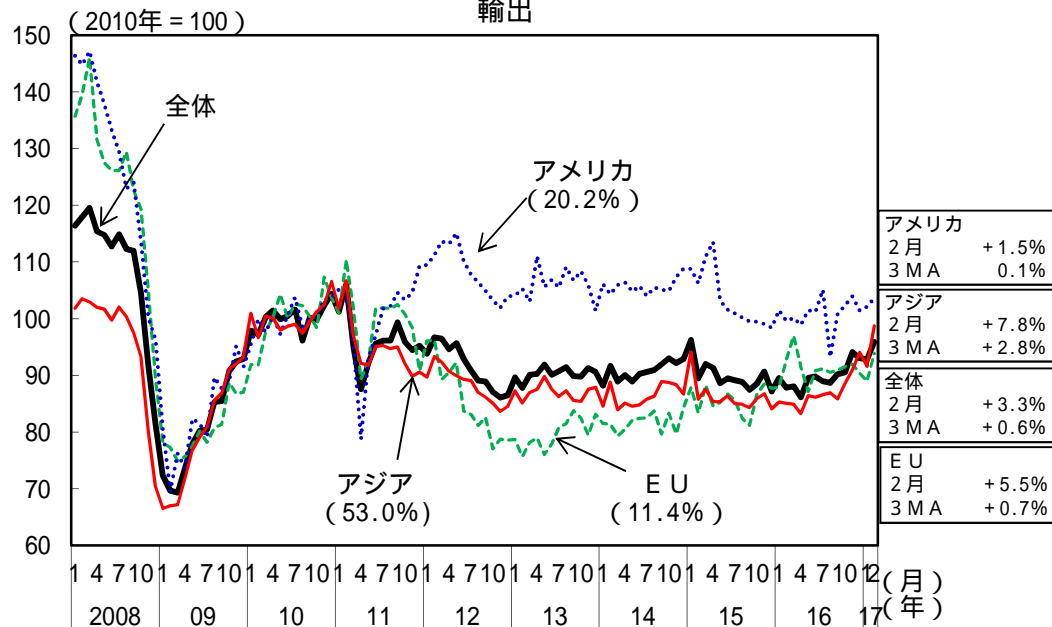
貿易・サービス収支の黒字は、減少傾向にある。

(前年同期(月)比、[]内は暦年前年比、()内は季節調整済前期(月)比、%、Pは速報値)

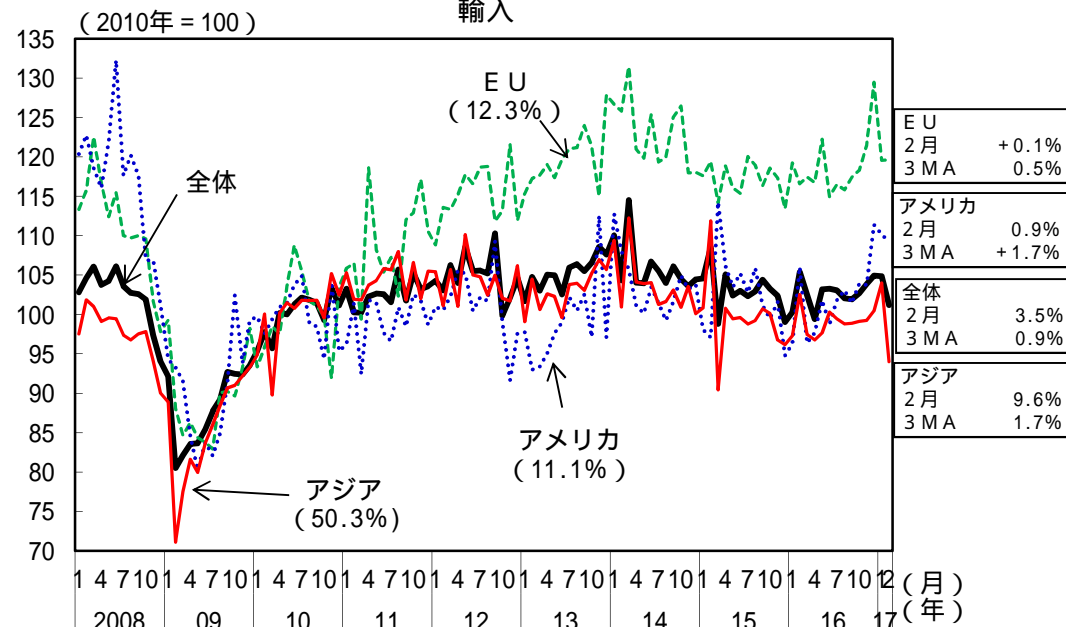
	[2015年] 2015年度	[2016年] 2016年度	2016年7 - 9月	10 - 12月	2016年12月	2017年1月	2月
輸出数量	[1.0] 2.7	[0.3]	(0.9) 1.0	(3.7) 4.7	(1.1) 8.4	(0.2) 0.3	(3.3) 8.3
輸入数量	[2.8] 1.9	[0.3]	(0.4) 0.6	(1.4) 1.6	(1.0) 3.6	(0.1) 6.3	(P 3.5) P 4.3
貿易・サービス収支(億円)	[28,169] 10,231	[43,771]	11,334	14,284	4,300	P 215	P 5,169
貿易収支(億円)	[8,862] 3,296	[55,251]	14,705	17,673	5,898	P 1,461	P 7,536
第一次所得収支(億円)	[210,189] 208,964	[181,011]	43,863	41,839	13,921	P 13,825	P 19,003
経常収支(億円)	[162,351] 178,618	[203,421]	49,056	50,774	16,612	P 12,598	P 22,109
金融収支(億円)(原数値)	[215,920] 238,492	[286,985]	104,960	22,119	2,412	P 15,351	P 17,752

地域別輸出入数量指数

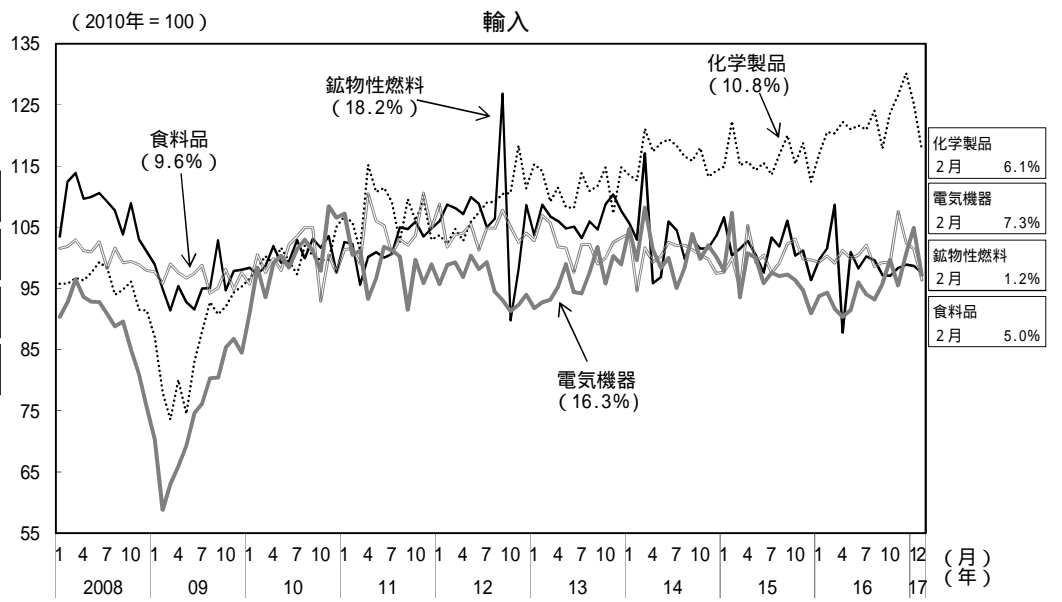
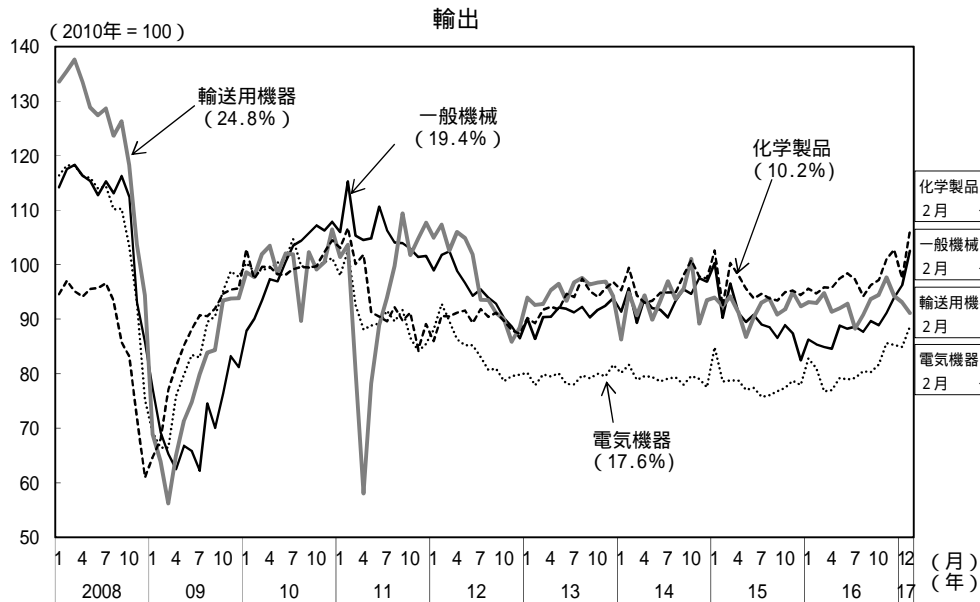
輸出



輸入

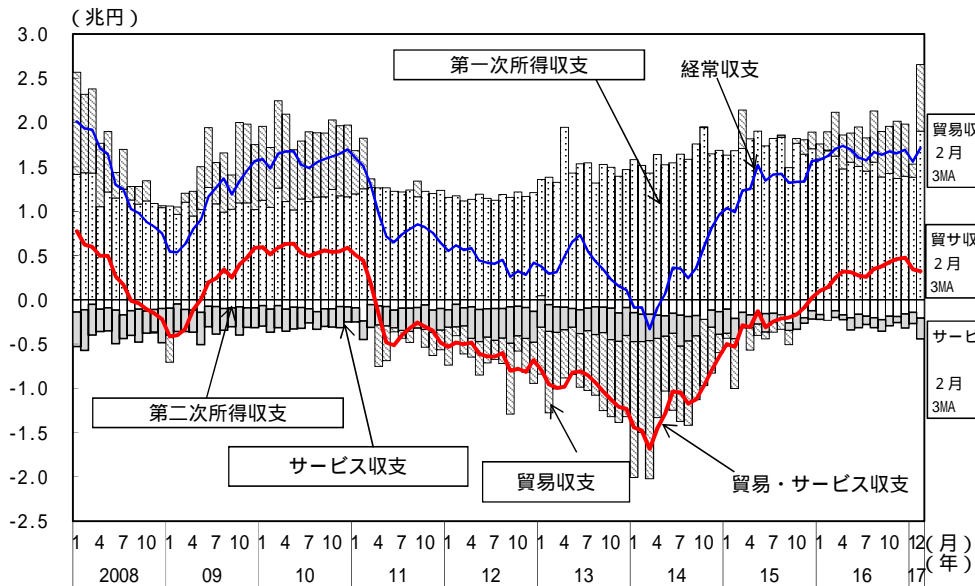


(備考) 財務省「貿易統計」により作成。内閣府による季節調整値。括弧内は2016年の金額ウェイト。

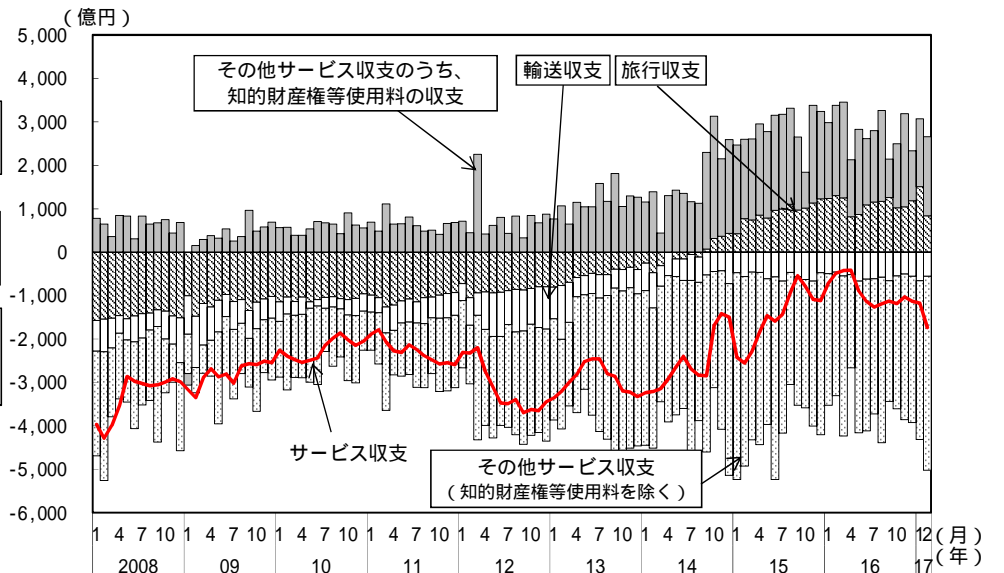


(備考) 財務省「貿易統計」により作成。内閣府による季節調整値。括弧内は2016年の金額ウェイト。

経常収支の動向



サービス収支の動向



(備考) 1. 財務省・日本銀行「国際収支統計」により作成。財務省・日本銀行による季節調整値。知的財産権等使用料の収支及びその他サービス収支(知的財産権等使用料を除く)は、内閣府による季節調整値。
2. 積上げは単月の値。折線は後方3か月移動平均の値。