

11. 物価

国内企業物価は、このところ下落テンポが鈍化している。消費者物価は、このところ上昇テンポが鈍化している

(前年同期(月)比、[]内は暦年前年比、()内は前期(月)比、< >内は季節調整済前期(月)比、%)

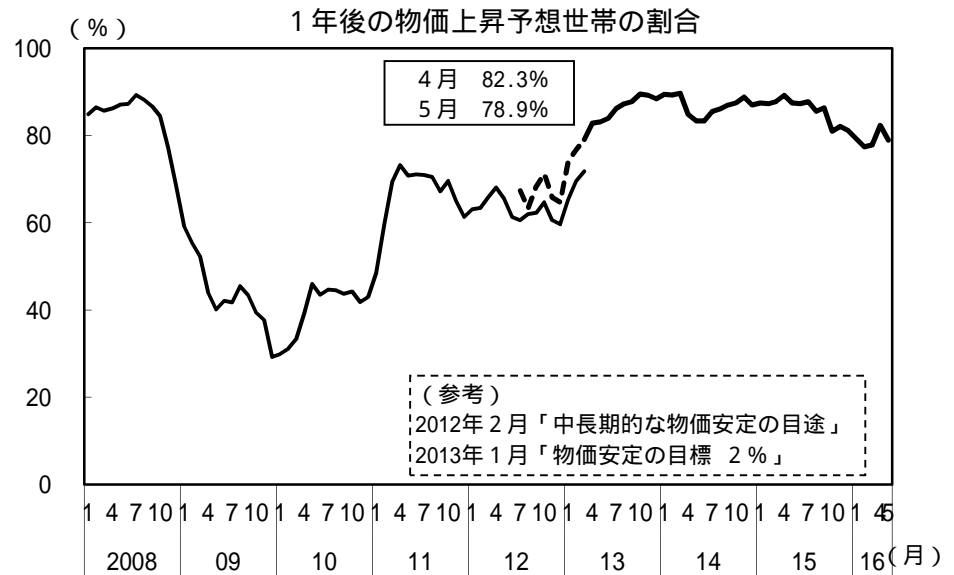
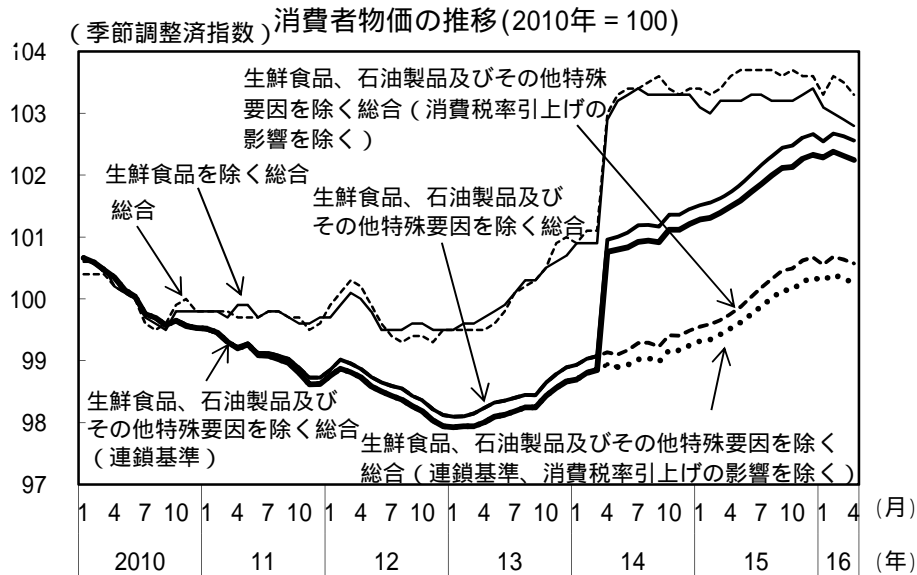
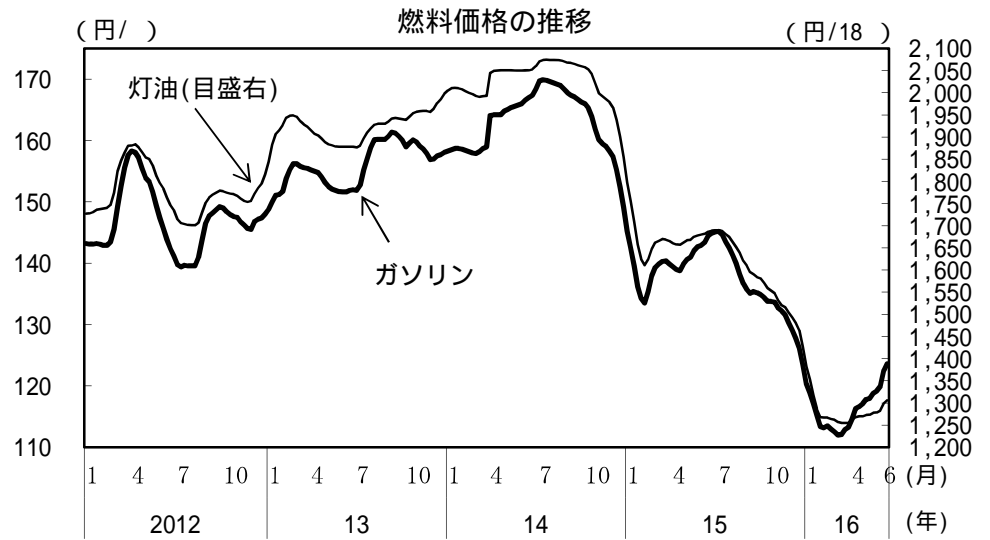
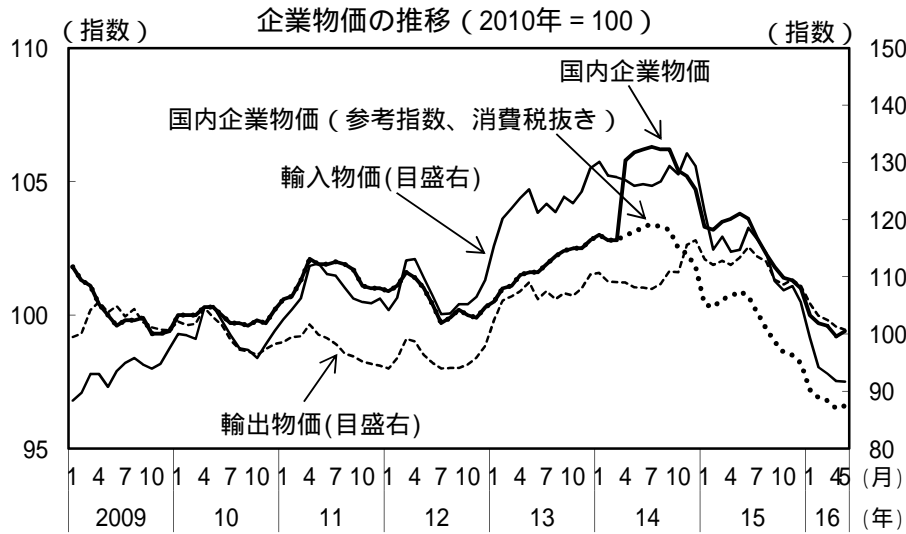
		[2014年] 2014年度	[2015年] 2015年度	2015年10-12月	2016年1-3月	2016年3月	4月	5月		
国内企業物価		[3.1] 2.7	[2.3] 3.2	(1.4) 3.7	(1.4) 3.4	(0.1) 3.8	(0.4) 4.2	P (0.2) 4.2		
	夏季電力料金調整後	[3.2] 2.8	[2.4] 3.2	(1.1) 3.7	(1.4) 3.4	(0.1) 3.8	(0.4) 4.2	P (0.2) 4.2		
	(参考指数(消費税抜き))	[1.1] 0.0	[3.0] 3.3	(1.1) 3.7	(1.4) 3.4	(0.1) 3.8	(0.3) 4.2	P (0.1) 4.3		
輸出物価	[3.2] 2.9	[1.3] 1.5	(2.7) 4.7	(4.8) 8.0	(0.7) 9.1	(1.2) 9.6	P (0.5) 11.1			
輸入物価		[4.2] 0.2	[11.2] 13.8	(5.5) 17.3	(10.8) 18.8	(1.2) 20.4	(1.4) 19.8	P (0.1) 20.1		
	契約通貨 ベ - ス	[1.7] 5.7	[18.4] 18.4	(4.6) 19.4	(7.1) 16.1	(0.1) 15.9	(0.5) 14.0	P (0.3) 13.1		
企業向けサービス価格		[2.6] 3.3	[1.1] 0.4	(0.1) 0.3	(0.2) 0.2	(0.6) 0.2	P (0.2) 0.2			
	国際運輸を除くベース	[2.6] 3.3	[1.2] 0.5	< 0.1 > 0.4	< 0.0 > 0.4	< 0.1 > 0.4	P < 0.3 > 0.4			
消費者物価	総合	固定基準	[2.7] 2.9	[0.8] 0.2	< 0.0 > 0.3	< 0.2 > 0.1	< 0.1 > 0.1	< 0.2 > 0.3	< 0.3 > 0.4	
			生鮮食品	[6.2] 6.0	[6.8] 6.2	(4.3) 6.2	(7.0) 3.7	(0.8) 5.5	(1.8) 0.2	< 0.1 > 0.5
			石油製品	[5.4] 1.7	[13.9] 15.1	(5.5) 16.4	(10.3) 15.3	(1.1) 17.2	(2.7) 14.3	
	生鮮食品を除く総合	固定基準	[2.6] 2.8	[0.5] 0.0	< 0.1 > 0.0	< 0.3 > 0.1	< 0.1 > 0.3	< 0.1 > 0.3	< 0.1 > 0.5	
		連鎖基準	[2.7] -	[0.6] -	-	-	< 0.2 > 0.2	< 0.1 > 0.3		
	生鮮食品、石油製品及びその他特殊要因を除く総合	固定基準	[2.3] 2.7	[1.4] 1.0	< 0.3 > 1.2	< 0.0 > 1.0	< 0.0 > 1.0	< 0.1 > 0.8	< 0.2 > 0.7	
		連鎖基準	[2.3] -	[1.4] -	-	-	< 0.1 > 0.9	< 0.1 > 0.7	< 0.0 > 0.6	
		(消費税率上げの影響を除く)	[0.8] -	[0.9] -			< - > -	< - > -		
	食料(酒類を除く)及びエネルギーを除く総合	固定基準	[1.8] 2.2	[1.0] 0.7	< 0.1 > 0.8	< 0.0 > 0.7	< 0.2 > 0.7	< 0.2 > 0.7	< 0.1 > 0.6	
		連鎖基準	[2.1] -	[1.0] -	-	-	< 0.1 > 0.6	< 0.1 > 0.6	< 0.1 > 0.5	

消費者物価
(東京都区部)
4月 5月(P)
< 0.3 > < 0.1 >
0.4 0.5

< 0.1 > < 0.2 >
0.3 0.5
< 0.2 > < 0.0 >
0.7 0.6

< 0.1 > < 0.1 >
0.6 0.5

- (備考) 1. 消費者物価、企業物価及び企業向けサービス価格は2010年基準。Pは速報値。
 2. 企業向けサービス価格の「国際運輸を除くベース」は、国際航空旅客輸送、定期船、不定期船、外航タンカー、国際航空貨物輸送、国際郵便を除いたもの。
 3. 消費者物価の「生鮮食品、石油製品及びその他特殊要因を除く総合」は、「生鮮食品を除く総合」から、石油製品、電気代、都市ガス代、米類、切り花、鶏卵、固定電話通話料、診療代、介護料、たばこ、公立高校授業料、私立高校授業料を除いたもの。
 4. 企業向けサービス価格の「国際運輸を除くベース」の季節調整済前月比、消費者物価の「生鮮食品」及び「石油製品」の四半期前期比及び前年同期比、「生鮮食品を除く総合(連鎖基準)」及び「食料(酒類を除く)及びエネルギーを除く総合(連鎖基準)」の季節調整済前月比、「生鮮食品、石油製品及びその他特殊要因を除く総合」は、内閣府試算値。



(備考) 上図：日本銀行「企業物価指数」より作成。国内企業物価、国内企業物価 (参考指数、消費税抜き) は、いずれも夏季電力料金調整後。
下図：総務省「消費者物価指数」により作成。「生鮮食品、石油製品及びその他特殊要因を除く総合」は内閣府試算。

(備考) 上図：資源エネルギー庁「石油製品価格調査」により作成。価格は税込み。
下図：内閣府「消費動向調査」により作成 (二人以上の世帯)。2013年4月から郵送調査への変更等があったため、それ以前の訪問留置調査の数値と不連続が生じている。破線部 (2012年7月から2013年3月) は、郵送調査による試験調査の参考値。