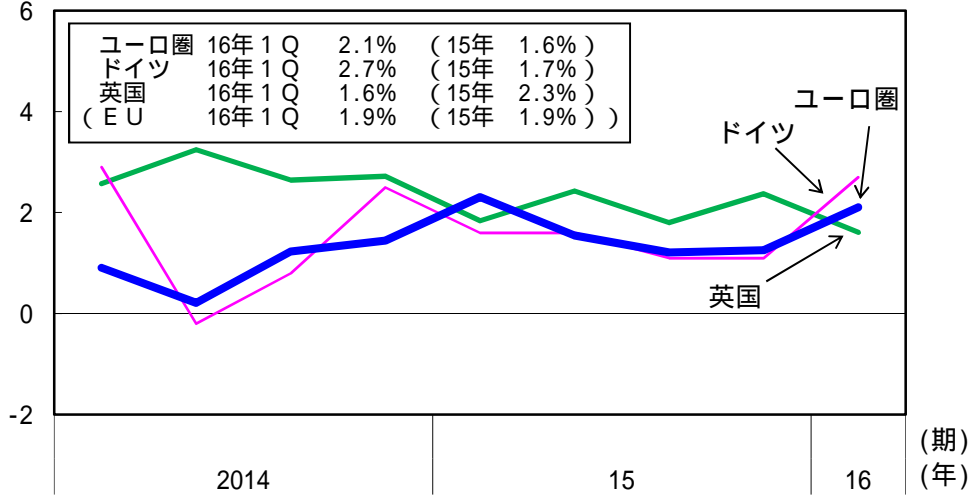


### 3. ヨーロッパ地域

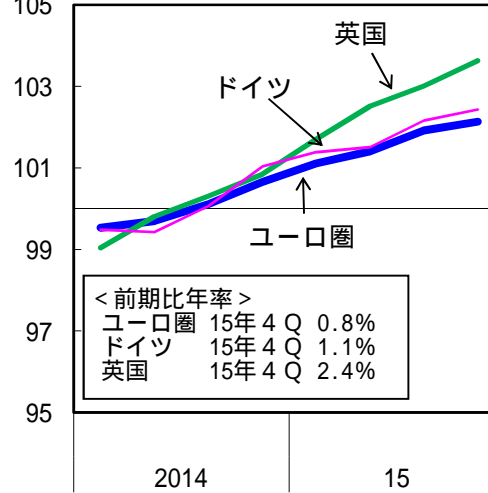
ヨーロッパ地域については、ユーロ圏では、企業部門の一部に弱めの動きもみられるが、景気は緩やかに回復している。ドイツでは、企業部門の一部に弱めの動きもみられるが、景気は緩やかに回復している。英国では、景気は回復している。

GDP ユーロ圏：2016年1-3月期は前期比年率2.1%成長  
 英国：2016年1-3月期は前期比年率1.6%成長

(前期比年率、%)

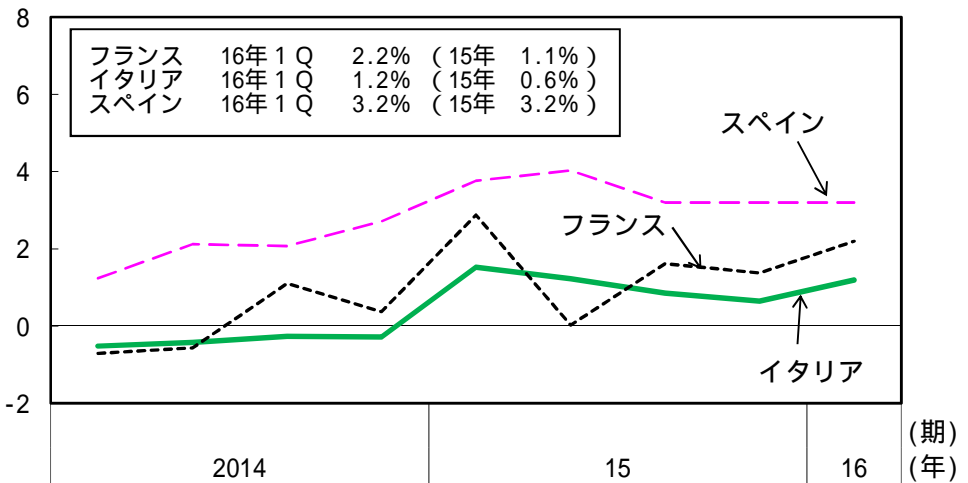
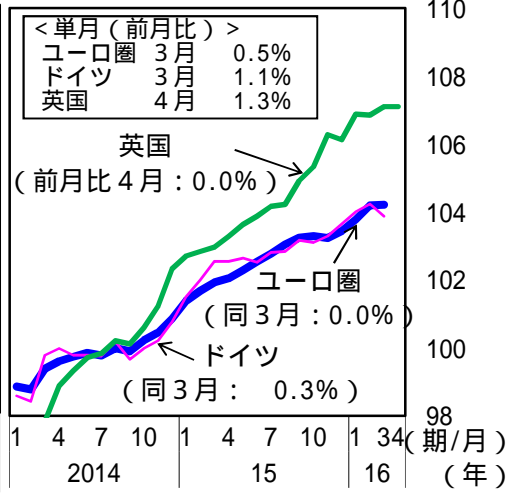


個人消費 (指数、2014年=100)

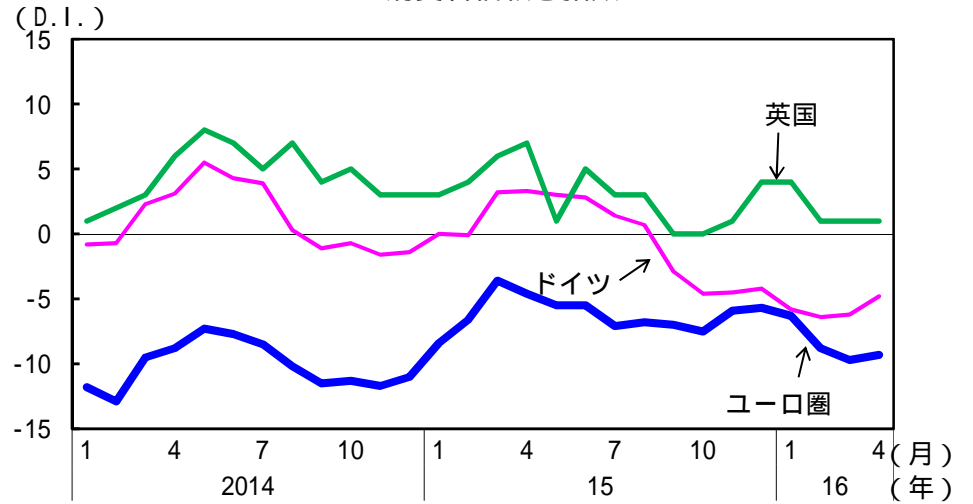


個人消費 ユーロ圏：増加  
 英国：増加

実質小売売上(3MA) (指数、2014年=100)  
 (除自動車、目盛右)



消費者信頼感指数



(備考) 今後1年間の見通しにつき尋ねたもの。

設備投資 ユーロ圏：機械設備投資はこのところ増加  
 英国：設備投資はこのところ弱い動き

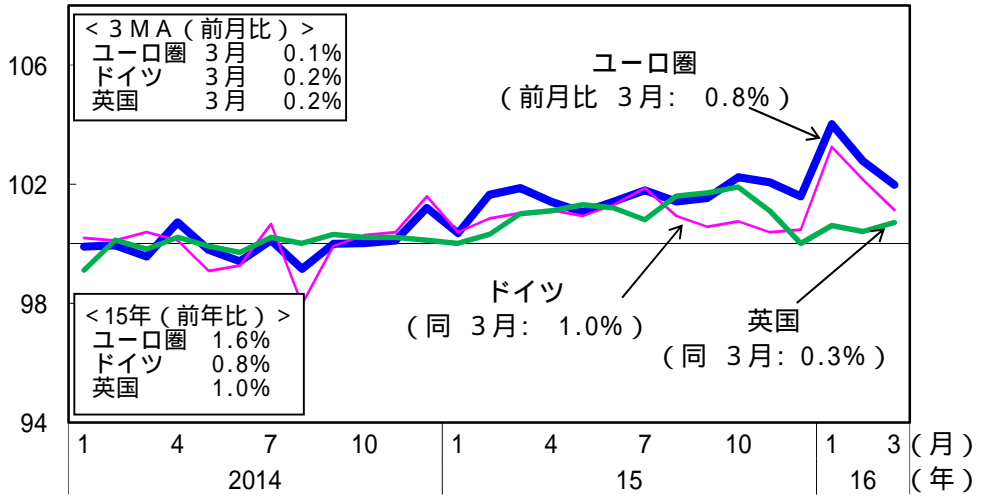
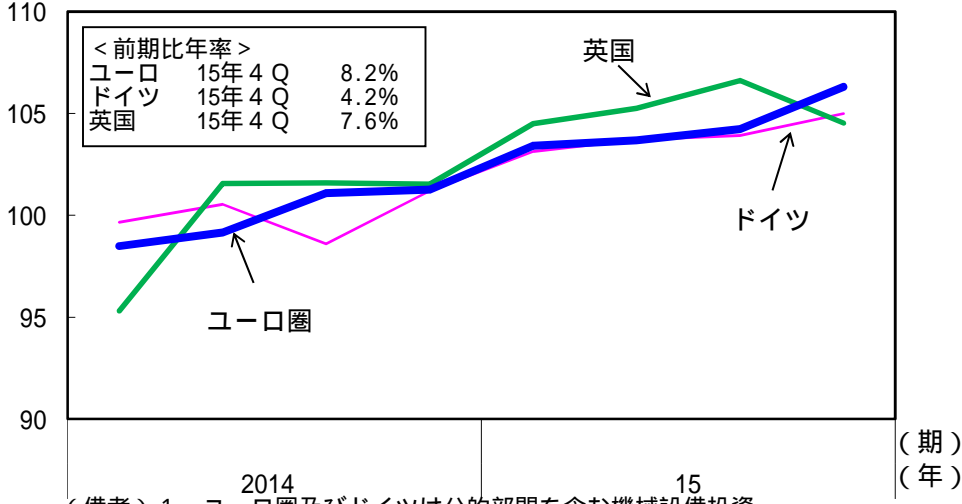
生産 ユーロ圏：生産はこのところ持ち直しの動き  
 英国：生産は弱い動き

(指数、2014年 = 100)

設備投資

(指数、2014年 = 100)

鉱工業生産

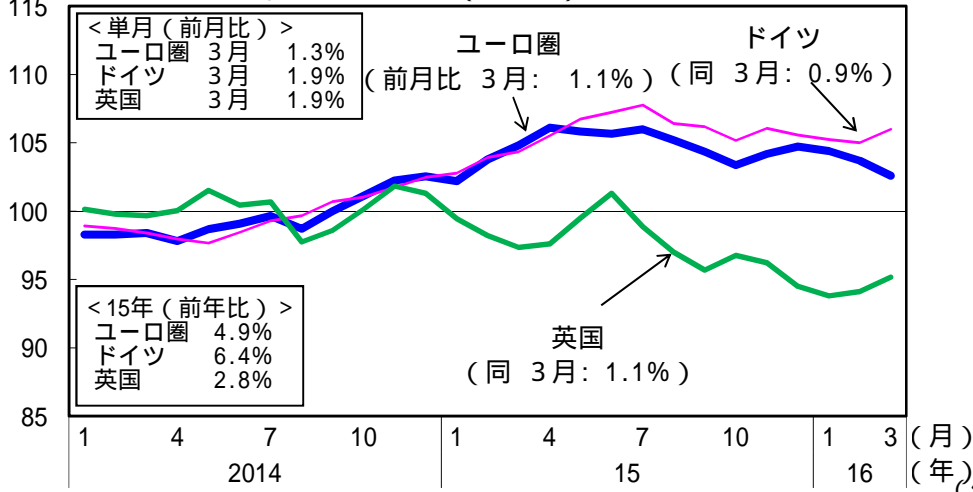


(備考) 1. ユーロ圏及びドイツは公的部門を含む機械設備投資。  
 2. 英国は民間の設備投資(住宅は含まない)。

輸出 ユーロ圏：輸出は弱い動き  
 英国：輸出はおおむね横ばい

(指数、2014年 = 100)

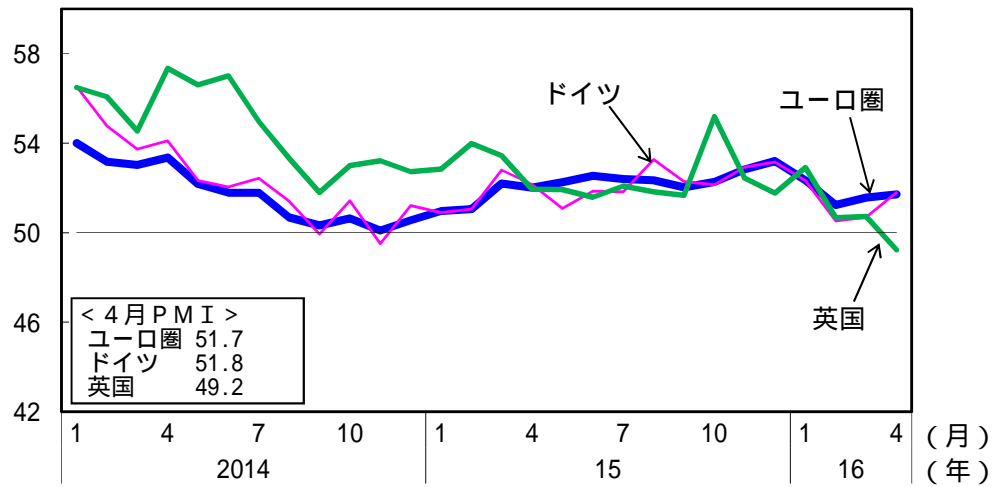
輸出額 (3 MA)



(備考) ユーロ圏は圏外向けのみ。

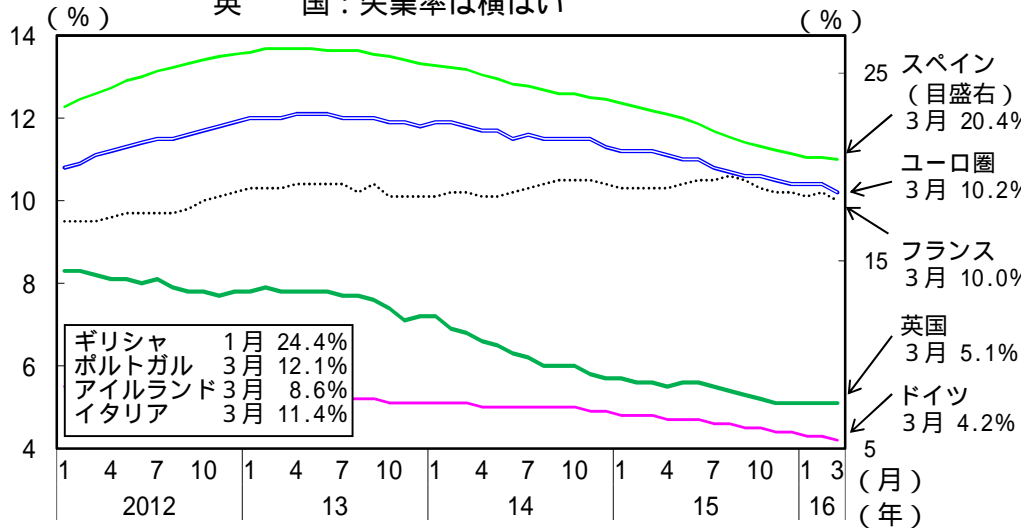
製造業購買担当者指数 (PMI)

(D.I.)

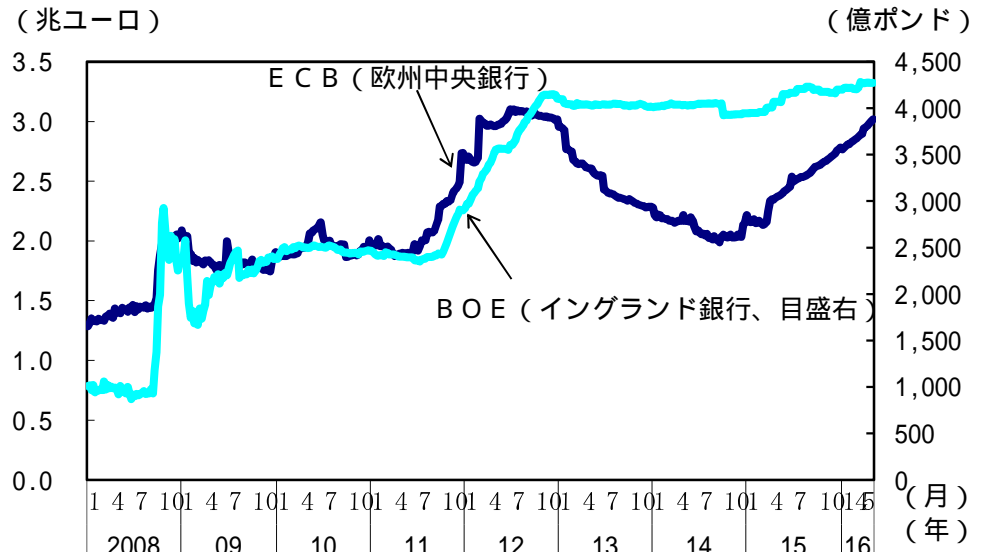


(備考) 1. 新規受注、生産、雇用、サプライヤー納期、原材料在庫について前月と比べた当月の変化を調査し、「改善(1p)、変化なし(0.5p)、悪化(0p)」として指数化。  
 2. ユーロ圏内3000社の製造業購買担当者を対象にしている。

雇用 ユーロ圏：失業率は高水準ながら低下  
 (ドイツでは低下)  
 英国：失業率は横ばい



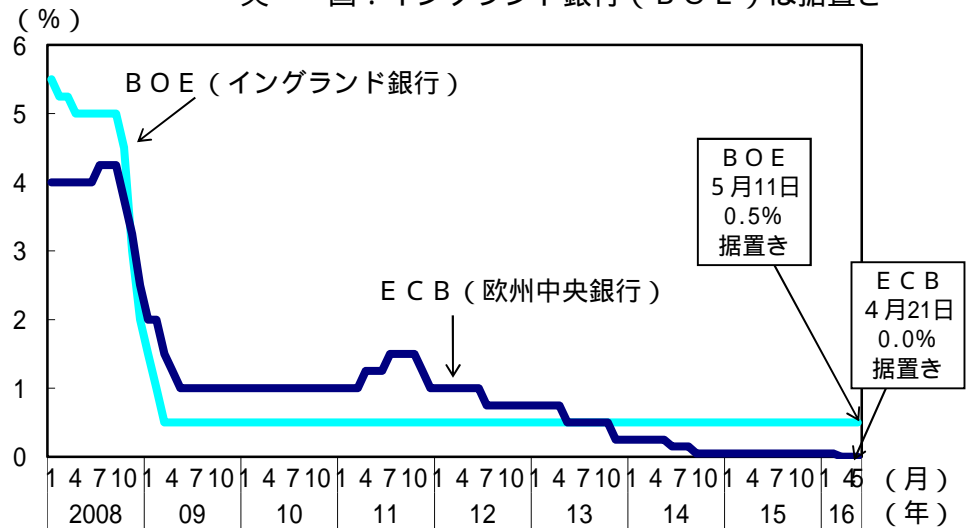
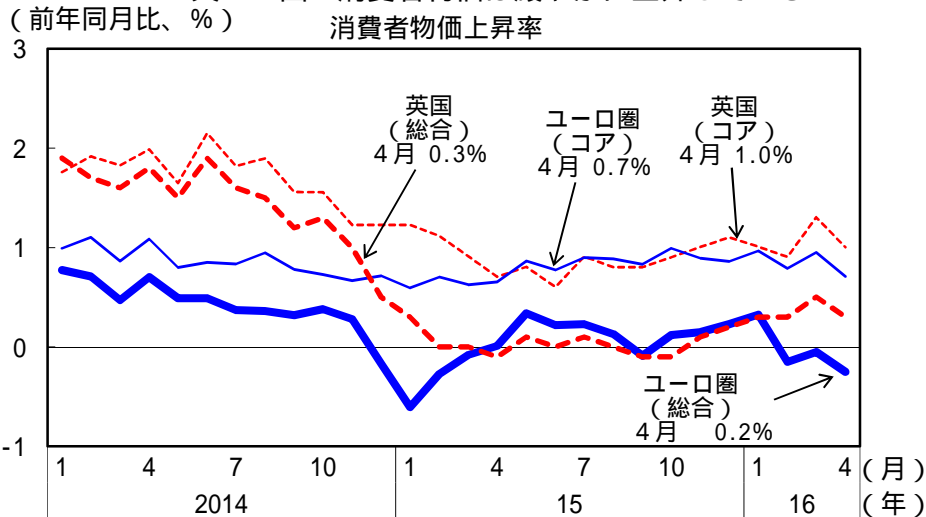
中央銀行のバランスシート



(備考) 2014年10月以降、イングランド銀行 (BOE) が公表統計項目を変更したため、  
 その他資産が含まれない。

政策金利 ユーロ圏：欧州中央銀行 (ECB) は据置き  
 英国：イングランド銀行 (BOE) は据置き

物価 ユーロ圏：消費者物価はおおむね横ばい  
 英国：消費者物価は緩やかに上昇している



(備考) 1. ECBのインフレ参照値は2%を下回りかつ2%近傍。BOEのインフレ  
 目標は2%。  
 2. コア消費者物価は、総合からエネルギー、生鮮食品を除いたもの。