

6. 輸出・輸入・国際収支

輸出は、おおむね横ばいとなっている。

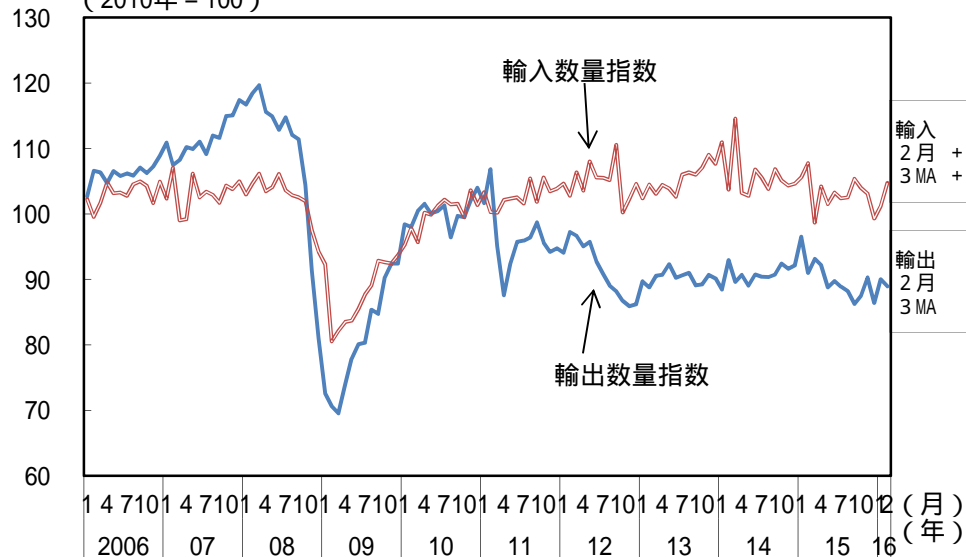
輸入は、おおむね横ばいとなっている。

貿易・サービス収支は、黒字に転じている。

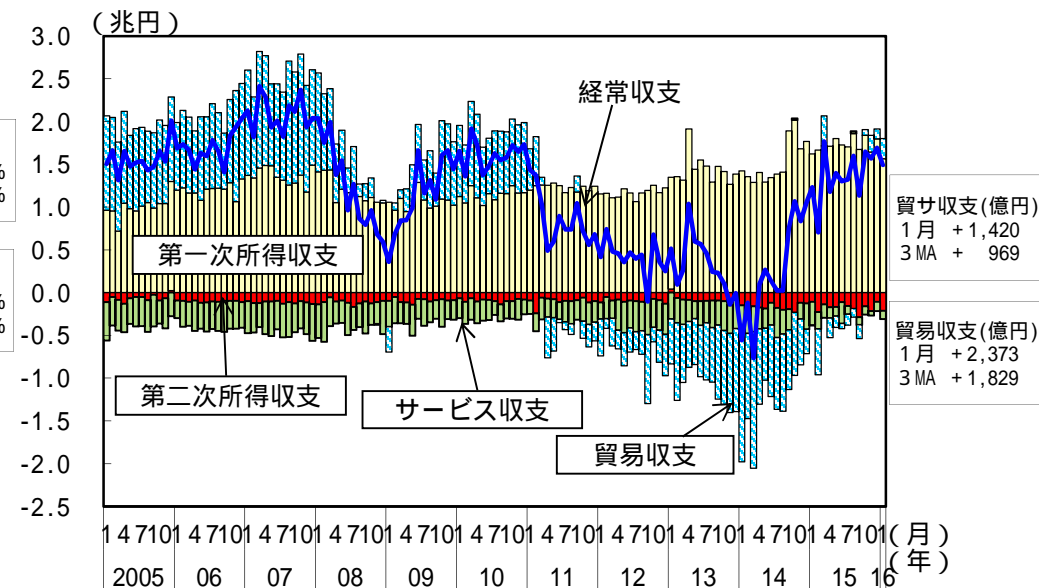
(前年同期(月)比、[]内は暦年前年比、()内は季節調整済前期(月)比、%、Pは速報値)

	[2014年] 2014年度	[2015年] 2015年度	2015年7 - 9月	2015年10 - 12月	2015年12月	16年1月	2月
輸出数量	[0.6] 1.4	[1.0]	(2.8) 2.9	(P 0.3) 4.0	(4.3) 4.4	(4.2) 9.1	(P 1.2) P 0.2
輸入数量	[0.6] 2.1	P [2.8]	(0.4) 1.9	(P 1.2) P 2.5	(3.7) 5.0	(P 2.0) P 5.0	(P 3.4) P 2.3
貿易・サービス収支(億円)	[134,817] 93,142	P [22,062]	5,472	P 1,190	P 71	P 1,420	
貿易収支(億円)	[104,016] 65,659	P [6,434]	3,886	P 3,796	P 1,157	P 2,373	
第一次所得収支(億円)	[181,203] 191,797	P [207,767]	52,381	P 52,741	P 17,955	P 15,644	
經常収支(億円)	[26,458] 79,309	P [166,413]	40,564	P 49,093	P 16,934	P 14,924	
金融収支(億円)(原数値)	[54,991] 133,088	P [211,374]	55,166	P 45,361	P 13,921	P 12,154	

輸出入数量指数(季調値)の動向
(2010年 = 100)



經常収支の動向
(兆円)

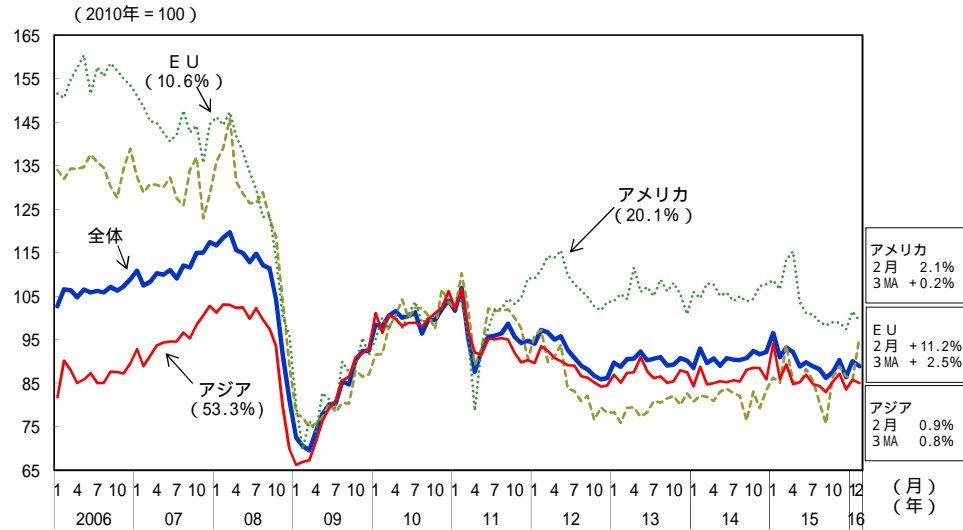


(備考) 1. 財務省「貿易統計」、「国際収支状況」により作成。

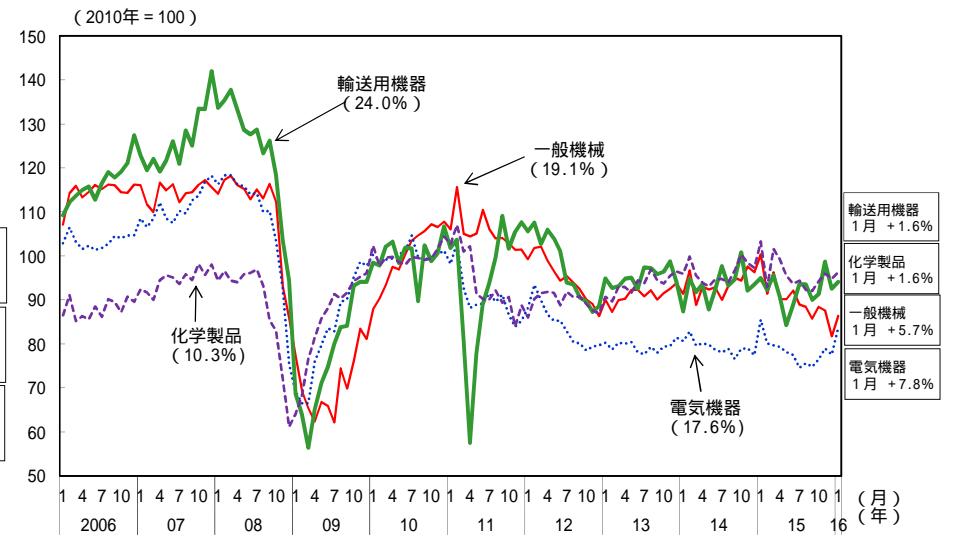
2. 「輸出数量指数」、「輸入数量指数」は、内閣府による季節調整値。

地域別輸出入数量指数

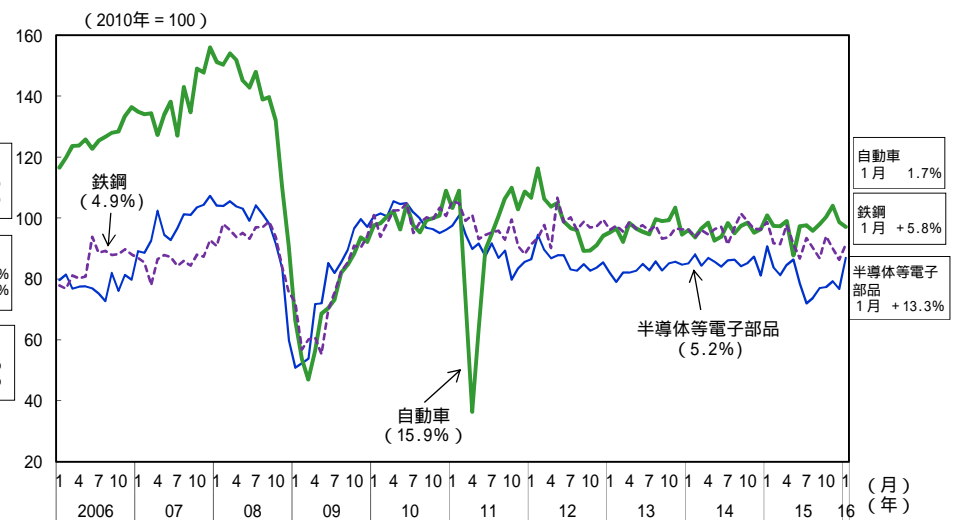
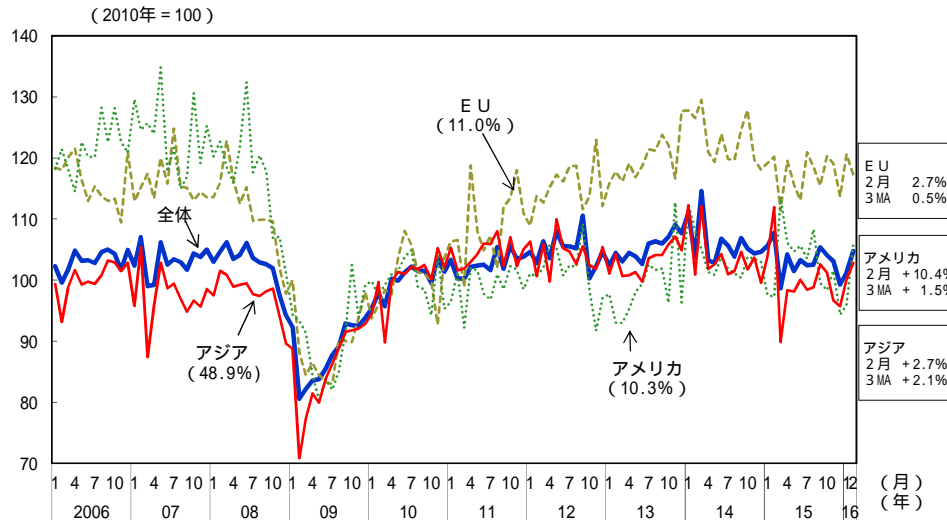
輸出



品目別輸出数量指数



輸入



(備考) 1. 財務省「貿易統計」により作成
2. 内閣府による季節調整値。括弧内は2015年の金額ウェイト。