

11. 物価

国内企業物価は、緩やかに下落している。消費者物価は、緩やかに上昇している。

(前年同期(月)比、[]内は暦年前年比、()内は前期(月)比、< >内は季節調整済前期(月)比、%)

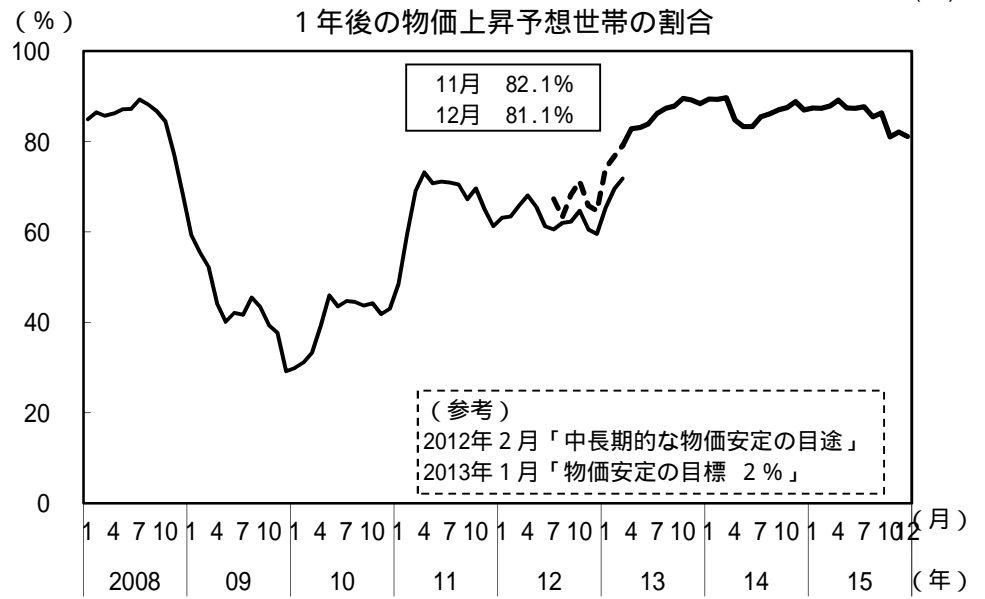
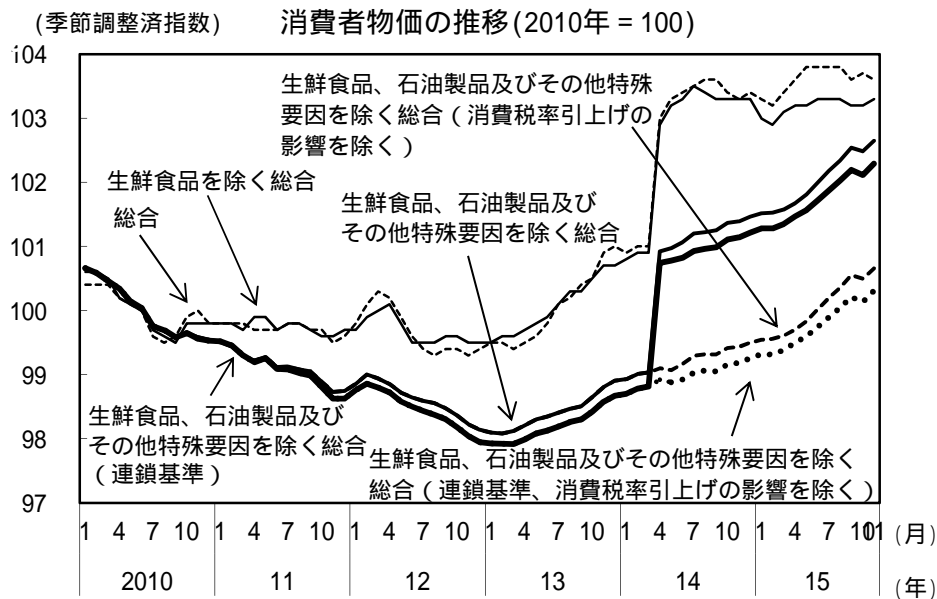
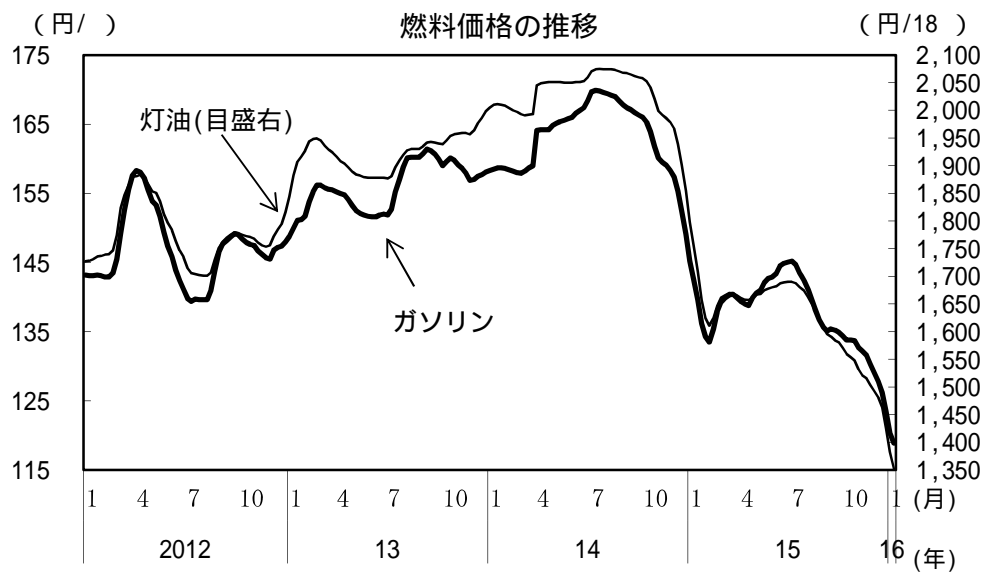
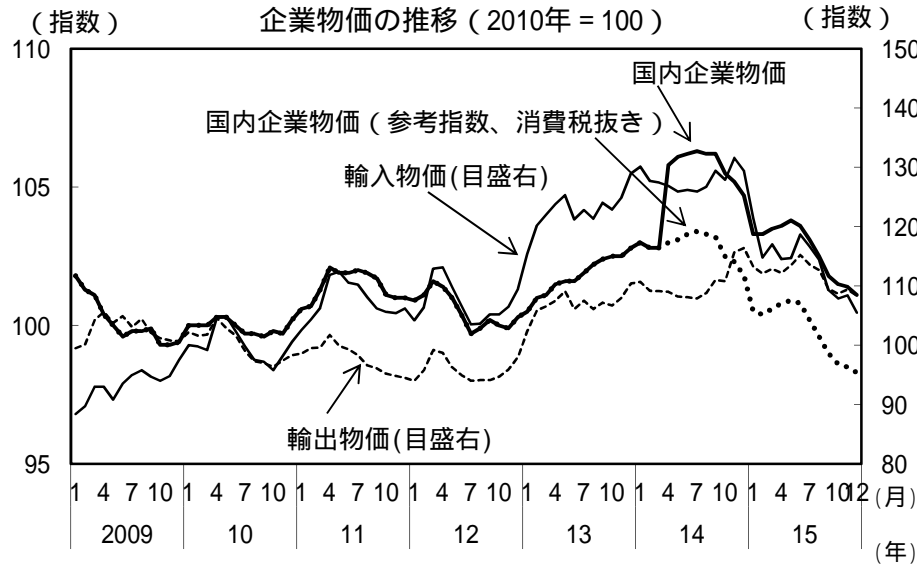
		[2014年] 2014年度	[2015年] 2015年度	2015年7-9月	2015年10-12月	10月	11月	12月
国内企業物価		[3.1] 2.8	P [2.2]	(1.0) 3.6	P (1.4) 3.6	(0.6) 3.8	(0.1) 3.6	P (0.3) 3.4
	夏季電力料金調整後	[3.2] 2.8	P [2.3]	(1.2) 3.5	P (1.2) 3.6	(0.3) 3.8	(0.1) 3.6	P (0.3) 3.4
	(参考指数(消費税抜き))	[1.1] 0.0	P [2.9]	(1.2) 3.6	P (1.1) 3.6	(0.4) 3.8	(0.1) 3.7	P (0.2) 3.4
輸出物価	[3.2] 2.9	P [1.3]	(1.5) 2.5	P (2.8) 4.8	(0.7) 1.9	(0.6) 5.4	P (0.9) 6.9	
輸入物価	[4.2] 0.2	P [11.2]	(2.2) 10.8	P (5.5) 17.2	(1.3) 15.6	(0.5) 17.6	P (2.7) 18.5	
契約通貨スベ	[1.7] 5.7	P [18.3]	(2.4) 19.6	P (4.6) 19.3	(1.1) 20.5	(0.9) 19.3	P (2.1) 18.2	
企業向けサービス価格	[2.6] 3.3		(0.0) 0.6		(0.1) 0.4	P (0.2) 0.2		
国際運輸を除くベース	[2.6] 3.3		< 0.2 > 0.7		< 0.1 > 0.5	P < 0.1 > 0.5		
消費者物価	総合	[2.7] 2.9		< 0.0 > 0.2		< 0.1 > 0.3	< 0.1 > 0.3	< 0.0 > 0.1
	生鮮食品	[6.2] 6.0		(0.7) 6.1		(3.1) 9.6	(7.2) 6.3	
	石油製品	[5.4] 1.7		(1.0) 15.4		(1.3) 17.1	(1.3) 15.9	
	生鮮食品を除く総合	[2.6] 2.8	固定基準	< 0.0 > 0.1		< 0.0 > 0.1	< 0.1 > 0.1	< 0.1 > 0.0
	生鮮食品、石油製品及びその他特殊要因を除く総合	[2.7] -	連鎖基準	-		< 0.0 > 0.1	< 0.2 > 0.1	
	生鮮食品、石油製品及びその他特殊要因を除く総合	[2.3] 2.7	固定基準	< 0.5 > 1.1		< 0.1 > 1.1	< 0.2 > 1.2	< 0.1 > 0.9
	生鮮食品、石油製品及びその他特殊要因を除く総合	[2.3] -	連鎖基準	-		< 0.1 > 1.0	< 0.2 > 1.1	< 0.1 > 1.0
	(消費税率上げの影響を除く)	[0.8] -				< - > -	< - > -	
	食料(酒類を除く)及びエネルギーを除く総合	[1.8] 2.2	固定基準	< 0.4 > 0.8		< 0.1 > 0.7	< 0.2 > 0.9	< 0.2 > 0.6
	食料(酒類を除く)及びエネルギーを除く総合	[2.1] -	連鎖基準	-		< 0.1 > 0.6	< 0.0 > 0.8	< 0.0 > 0.6

消費者物価
(東京都区部)
11月 12月 (P)
< 0.0 > < 0.1 >
0.1 0.0

< 0.1 > < 0.1 >
0.0 0.1

< 0.2 > < 0.0 >
0.6 0.6

(備考) 1. 消費者物価、企業物価及び企業向けサービス価格は2010年基準。Pは速報値。
 2. 企業向けサービス価格の「国際運輸を除くベース」は、国際航空旅客輸送、定期船、不定期船、外航タンカー、国際航空貨物輸送、国際郵便を除いたもの。
 3. 消費者物価の「生鮮食品、石油製品及びその他特殊要因を除く総合」は、「生鮮食品を除く総合」から、石油製品、電気代、都市ガス代、米類、切り花、鶏卵、固定電話通話料、診療代、介護料、たばこ、公立高校授業料、私立高校授業料を除いたもの。
 4. 企業向けサービス価格の「国際運輸を除くベース」の季節調整済前月比、消費者物価の「生鮮食品」及び「石油製品」の四半期前期比及び前年同期比、「生鮮食品を除く総合(連鎖基準)」及び「食料(酒類を除く)及びエネルギーを除く総合(連鎖基準)」の季節調整済前月比、「生鮮食品、石油製品及びその他特殊要因を除く総合」は、内閣府試算値。



(備考) 上図：日本銀行「企業物価指数」より作成。国内企業物価、国内企業物価 (参考指数、消費税抜き) は、いずれも夏季電力料金調整後。
 下図：総務省「消費者物価指数」により作成。「生鮮食品、石油製品及びその特殊要因を除く総合」は内閣府試算。

(備考) 上図：資源エネルギー庁「石油製品価格調査」により作成。価格は税込み。
 下図：内閣府「消費動向調査」により作成 (一般世帯)。2013年4月から郵送調査への変更等があったため、それ以前の訪問留置調査の数値と不連続が生じている。破線部 (2012年7月から2013年3月) は、郵送調査による試験調査の参考値。