

12. 金融

株価（日経平均株価）は、17,600円台から16,900円台まで下落した後、18,400円台まで上昇した。
対米ドル円レートは、119円台から120円台で推移した。

(%、ポイント、円)

	2013年	2014年	2013年度	2014年度	2015年			2015年			
					1-3月	4-6月	7-9月	7月	8月	9月	
コールレート (無担保翌日物)	0.075	0.068	0.073	0.068	0.073	0.067	0.075	0.074	0.076	0.073	10/9 0.075
ユーロ円TIBOR (3カ月物)	0.239	0.207	0.224	0.196	0.173	0.169	0.169	0.169	0.169	0.169	10/9 0.169
国債流通利回り	0.710	0.548	0.691	0.478	0.339	0.401	0.395	0.436	0.383	0.360	10/9 0.320
株式相場 東証株価指数(TOPIX)	1,125	1,263	1,186	1,324	1,472	1,623	1,573	1,637	1,613	1,455	10/9 1,515
日経平均株価	13,577	15,460	14,406	16,253	18,226	20,058	19,474	20,372	19,919	17,944	18,438
円相場 (対米ドル)	97.71	105.79	100.16	109.75	119.13	121.42	122.31	123.23	123.23	120.22	10/9 119.97
(対ユーロ)	129.73	140.34	134.20	138.69	133.99	134.22	136.04	135.78	137.19	135.08	136.18
(韓国ウォン・1円当たり)	11.23	9.96	10.90	9.68	9.24	9.05	9.59	9.30	9.58	9.88	10/8 9.61
日銀当座預金残高 (億円、前年比)	775,541 113.3	1,453,432 87.4	950,352 134.7	1,632,092 71.7	1,875,059 61.6	2,156,520 54.2	- -	2,258,080 49.2	2,315,790 52.7	- -	- -
マネタリーベース	34.4	43.2	44.0	39.7	(40.0) 36.4	(26.8) 35.0	(30.9) 33.7	(25.6) 32.8	(41.0) 33.3	(46.3) 35.1	
マネーストック (M2)	3.6	3.4	3.9	3.3	(3.1) 3.5	(3.9) 3.9	- -	(r4.7) r4.0	(6.1) 4.2	- -	
マネーストック (広義流動性)	3.2	3.4	3.7	r3.3	(3.1) 3.5	(5.8) 4.3	- -	(r5.9) r4.6	(5.3) 4.7	- -	
銀行貸出	2.1	2.4	2.3	2.5	2.6	2.6	-	2.7	2.8	-	
普通社債発行額(億円)	103,455	110,334	104,070	109,003	19,965	25,440	21,466	9,792	2,634	9,040	

(備考) 1. コールレート、ユーロ円TIBOR、国債利回り、株価、円相場の年・年度・四半期・月次は、日次データの平均値。

2. 国債流通利回りは、新発10年国債流通利回り。

3. 円相場(対米ドル)はインターバンク直物中心相場、円相場(対ユーロ)はインターバンク直物17時時点。円相場(韓国ウォン)はインターバンク直物NY17時時点。

4. 日銀当座預金残高は、準備預金積み期間中の平均残高。

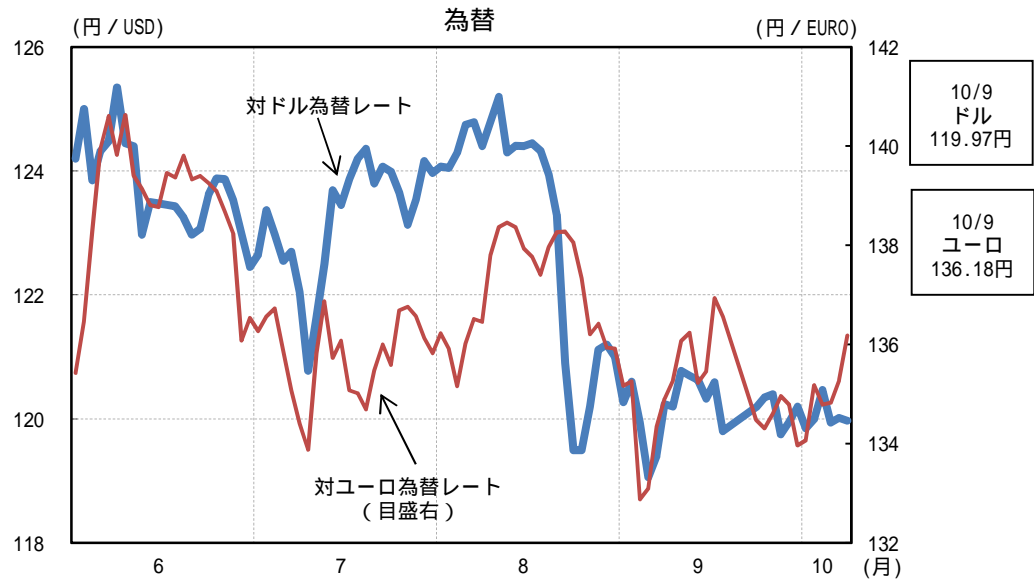
5. マネタリーベース及びマネーストックは、平均残高の前年同期(月)比。()内は季調済前期比年率。

6. 銀行貸出は、銀行計(都市銀行等、地方銀行、第二地方銀行の合計)の平均残高の前年同期(月)比。

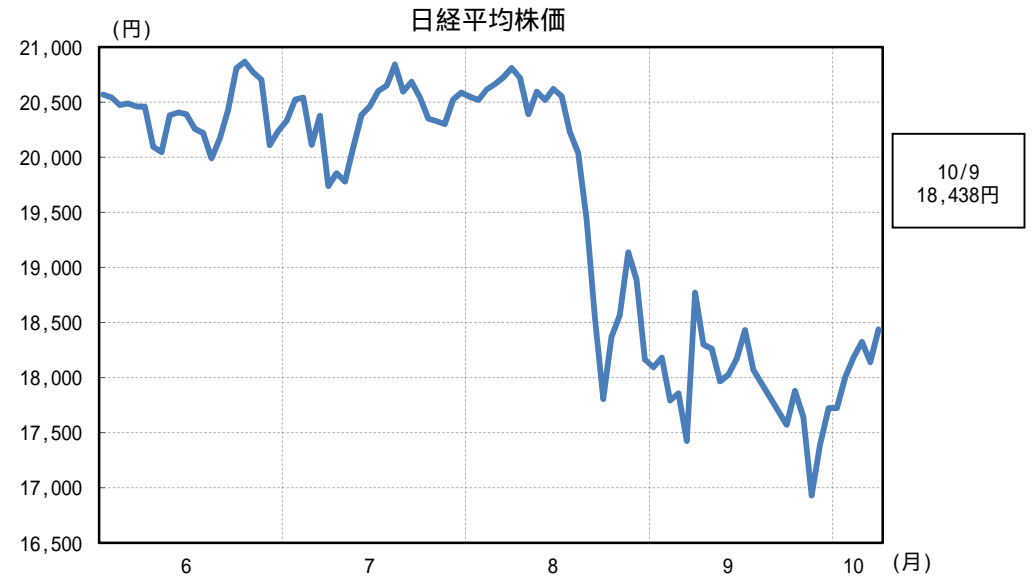
7. 普通社債発行額は国内発行分であり、円建て外債及び資産担保型社債を含む。

8. マネーストック(広義流動性)は、IMF国際収支マニュアル第6版に準拠した「対外資産負債残高」等の公表に伴い遡及改定を実施。

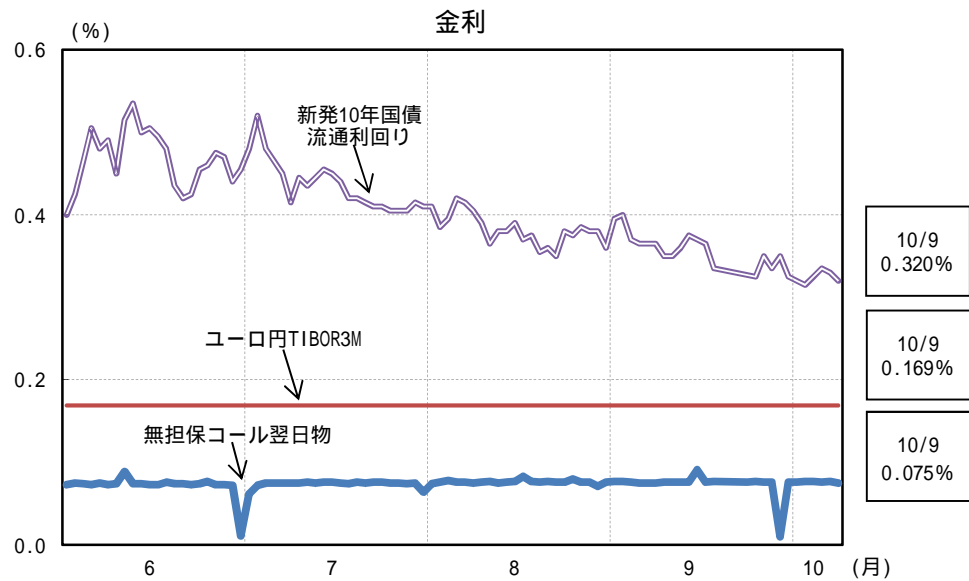
9. rは、数値改訂を示す。



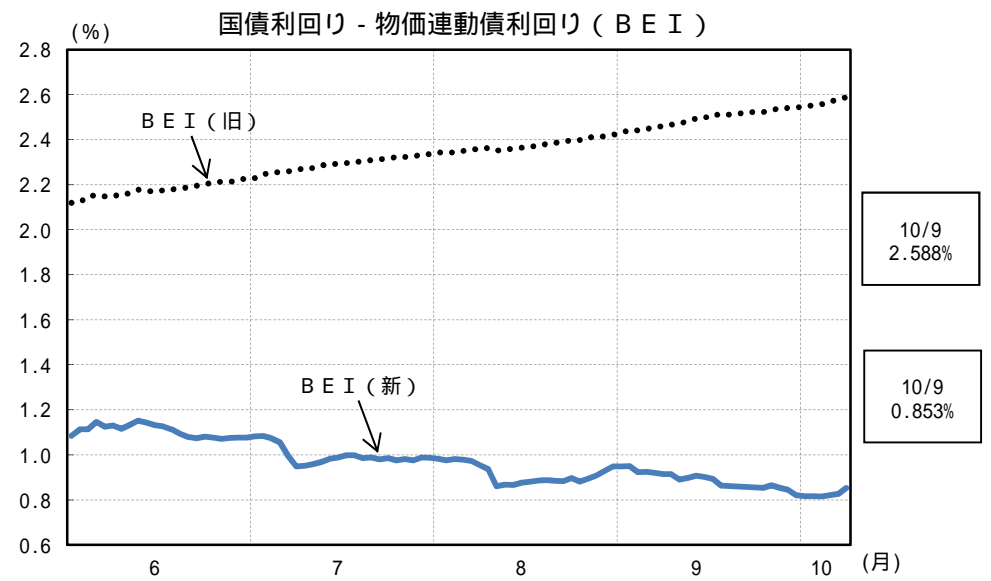
(備考) 1. 日経NEEDSにより作成。
2. 対ドル為替レートはインターバンク直物中心相場。対ユーロ為替レートは直物17時時点。



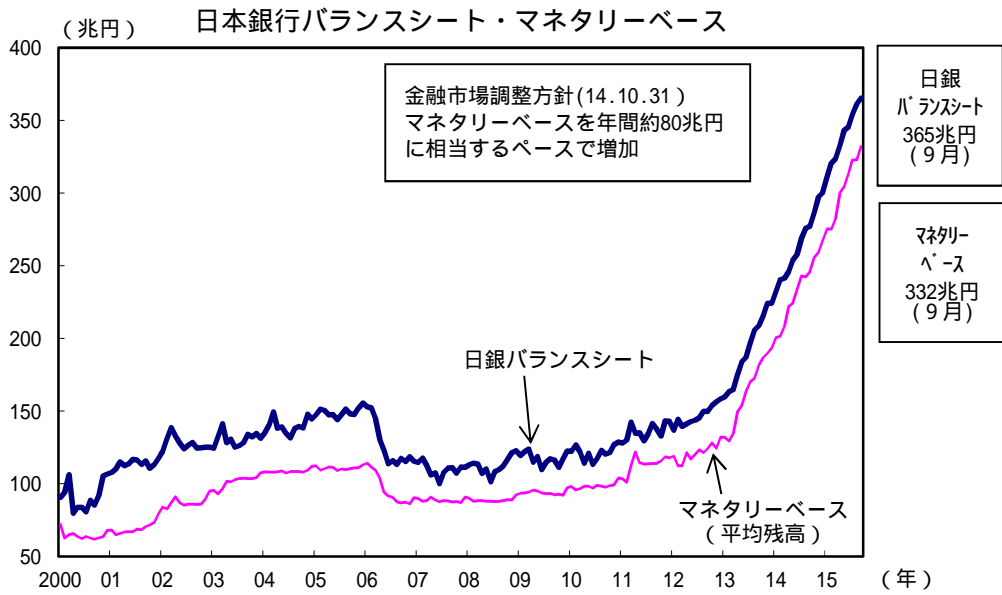
(備考) 日経NEEDSにより作成。



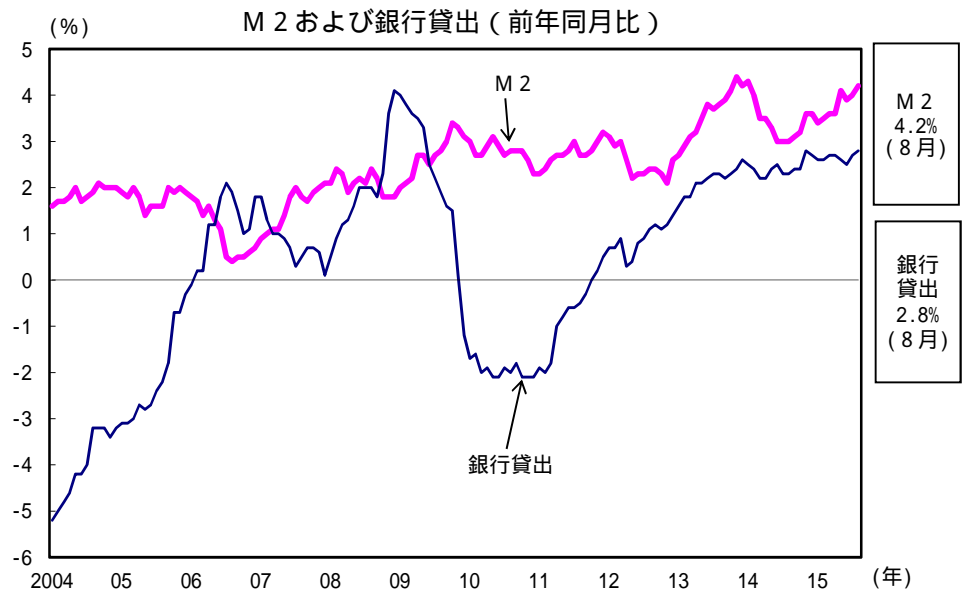
(備考) 日経NEEDSにより作成。



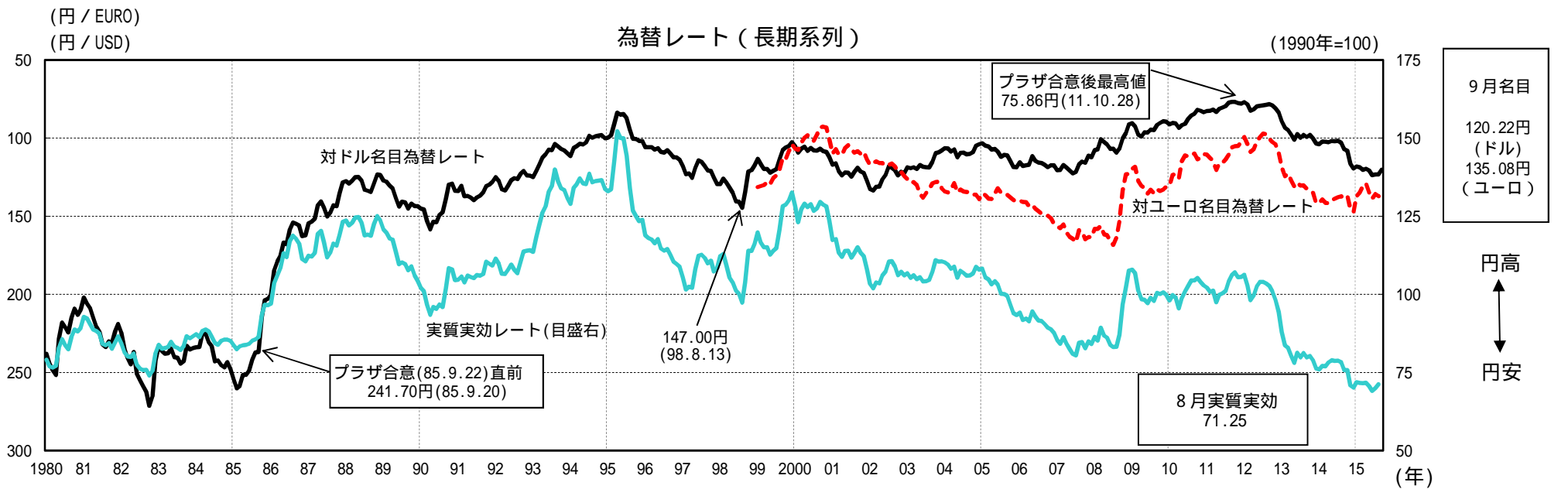
(備考) 1. Bloombergにより作成。
2. BEI (ブレイク・オープン・インフレ率) はそれぞれの時点で残存期間が最長のもの (BEI (旧)は旧物価連動国債、BEI (新)は新物価連動国債 (残存10年物)) を使用。



(備考) 日本銀行「マネタリーベース」、「日本銀行勘定」により作成。

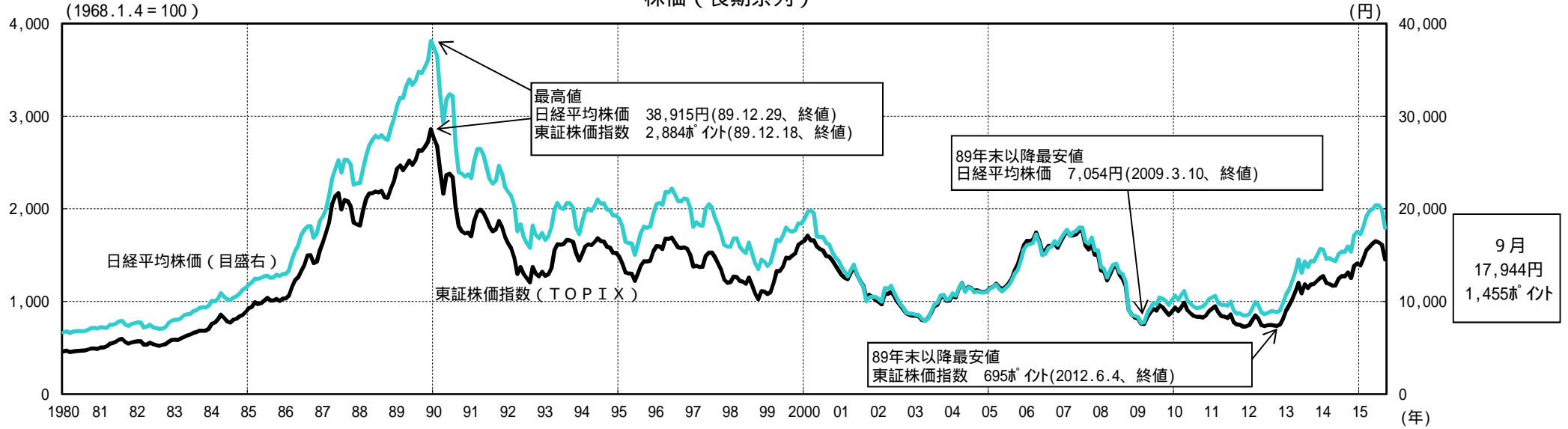


(備考) 1. 日本銀行「マネースtock」、「貸出・預金動向」により作成。
2. 銀行貸出は、銀行計(都銀等、地銀、地銀の合計)の平残の前年同月比。



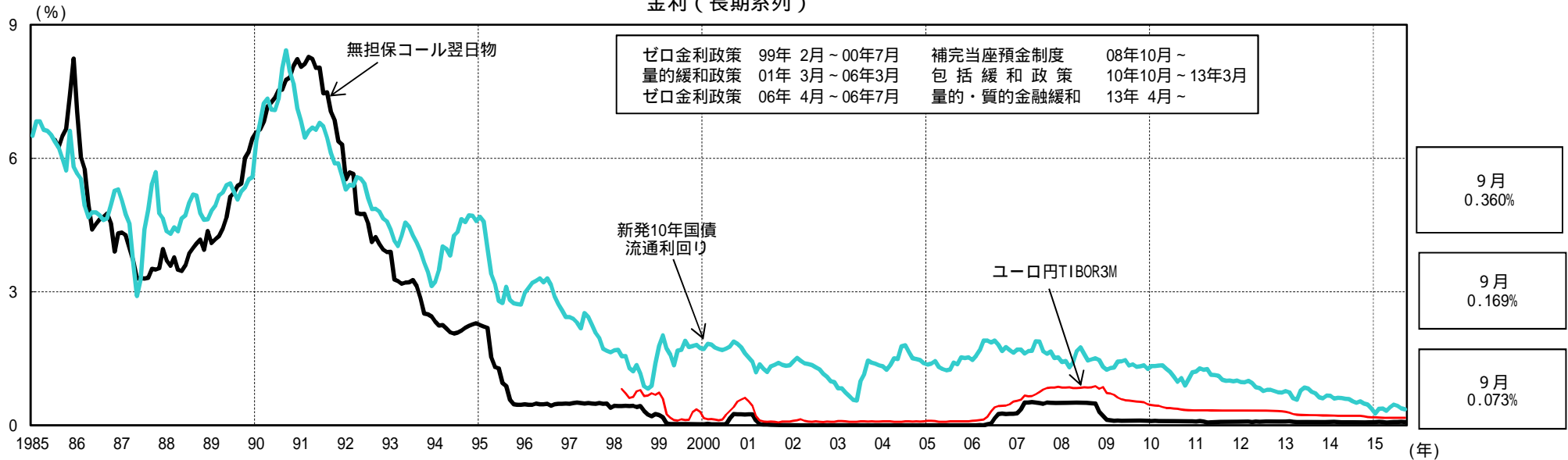
(備考) 1. 日経NEEDS、日本銀行により作成。
2. 対ドル名目為替レートはインターバンク直物中心相場(月中平均)。対ユーロ名目為替レートは直物17時時点(月中平均)。実質実効為替レートは日本銀行公表値より作成。

株価（長期系列）



(備考) 1. 日経NEEDSにより作成。日経平均株価、東証株価指数ともに月中平均。
2. 東証株価指数は、1968年1月4日時点をもととして算出。

金利（長期系列）



(備考) 1. 日経NEEDS、Bloombergにより作成。
2. 新発10年国債流通利回り、無担保コール翌日物、ユーロ円TIBOR3Mともに月中平均。