

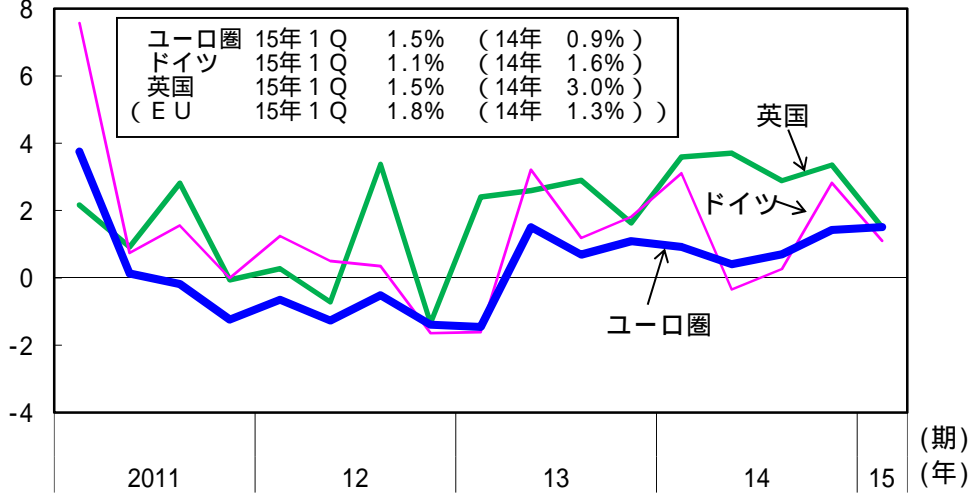
3. ヨーロッパ地域

ヨーロッパ地域については、ユーロ圏では、景気は持ち直している。
英国では、景気は回復している。

個人消費 ユーロ圏：緩やかに増加
英 国：増加

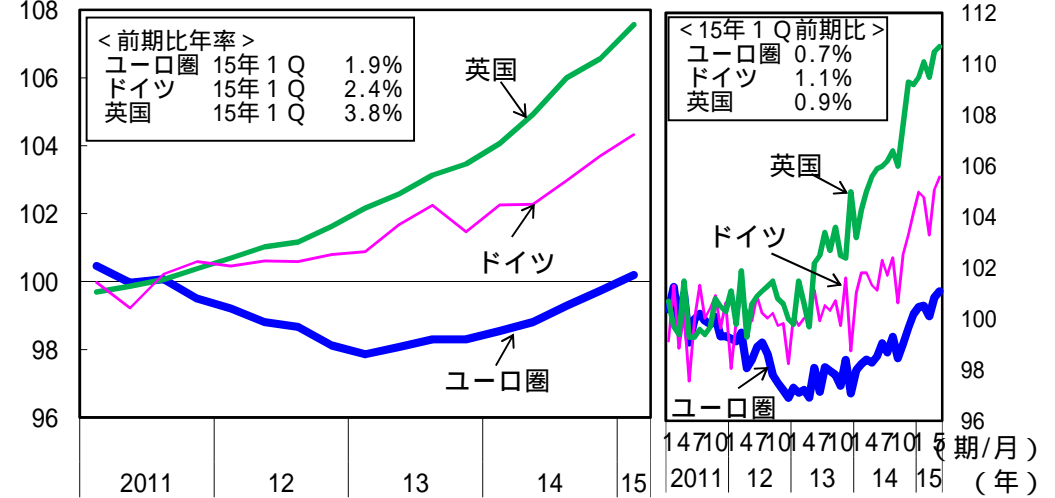
GDP ユーロ圏：2015年1-3月期は前期比年率1.5%成長
英 国：2015年1-3月期は前期比年率1.5%成長

(前期比年率、%)

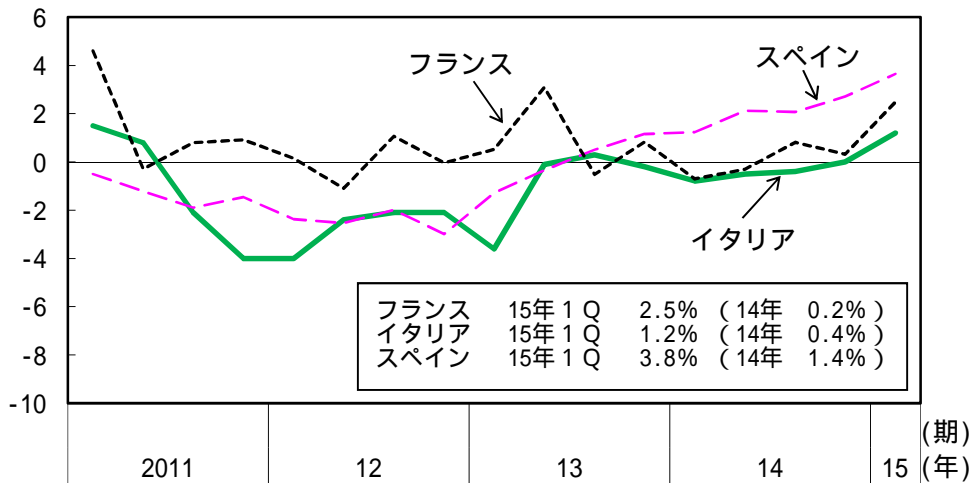


(指数、2011年=100)

個人消費

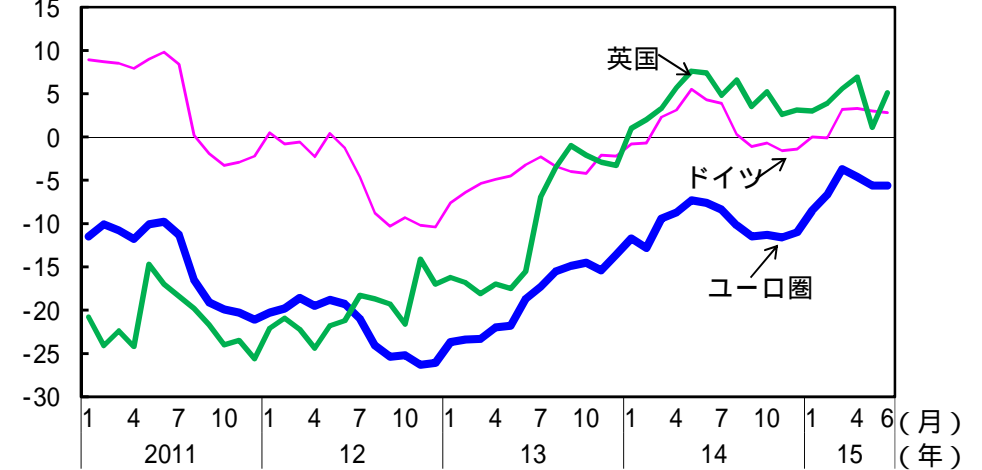


実質小売売上 (2011年
(除自動車、右目盛) =100)



消費者信頼感指数

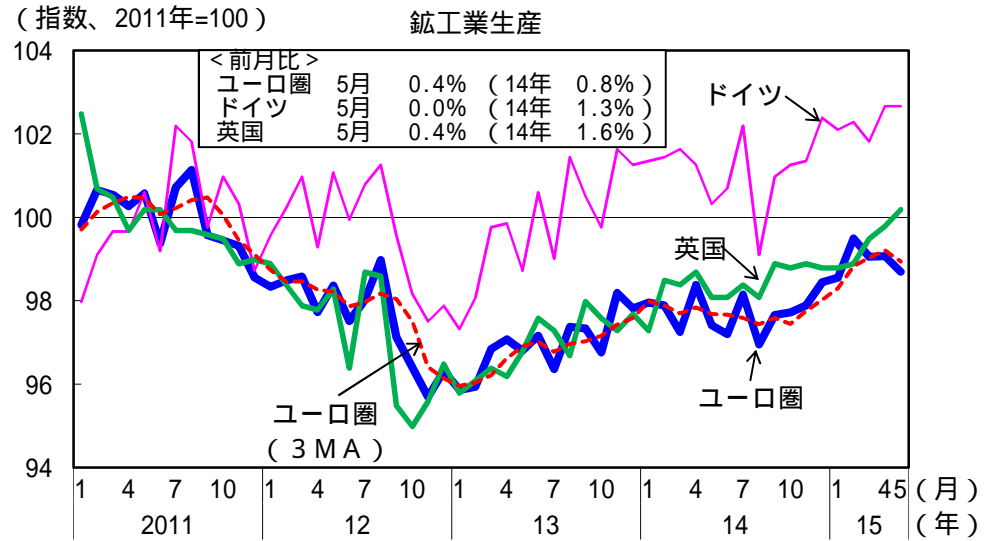
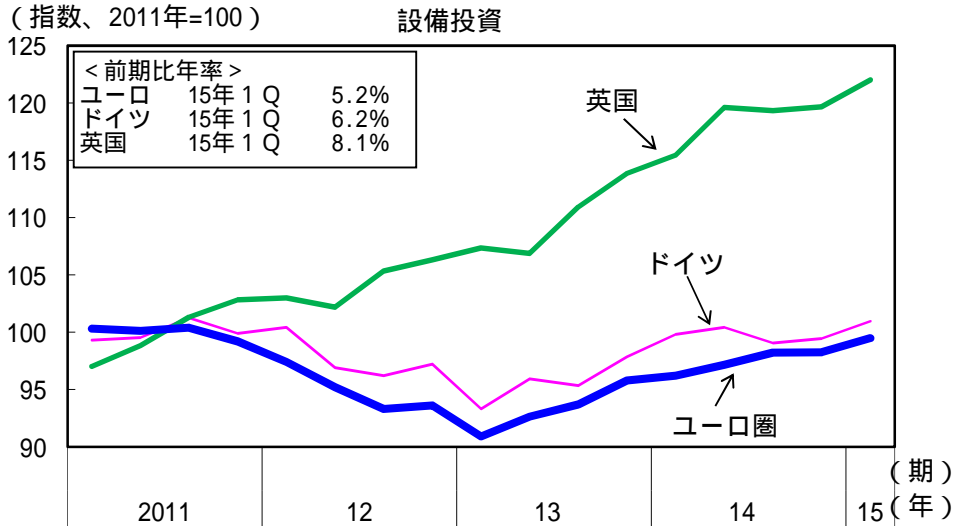
(D.I.)



(備考) 今後1年間の見通しにつき尋ねたもの。

設備投資 ユーロ圏：機械設備投資は持ち直しの動き
 英 国：設備投資は持ち直しの動き

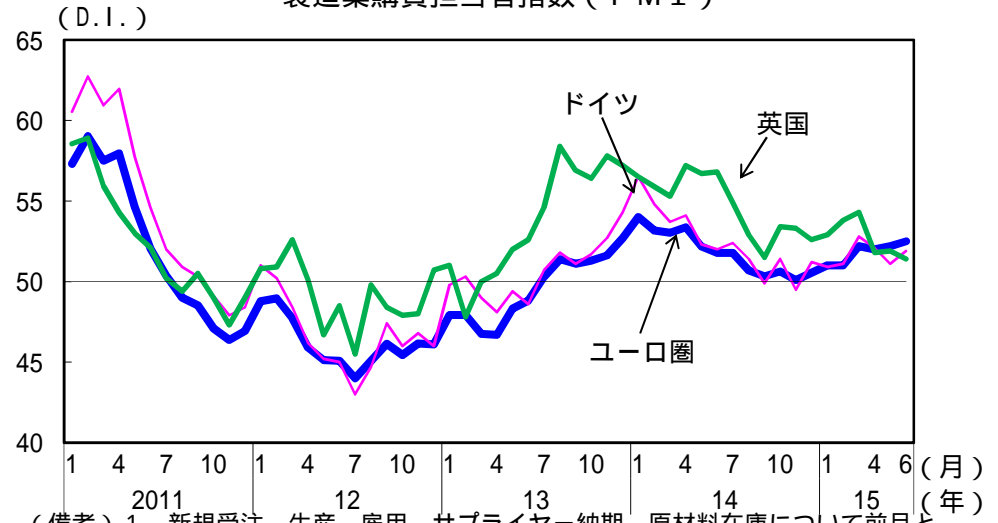
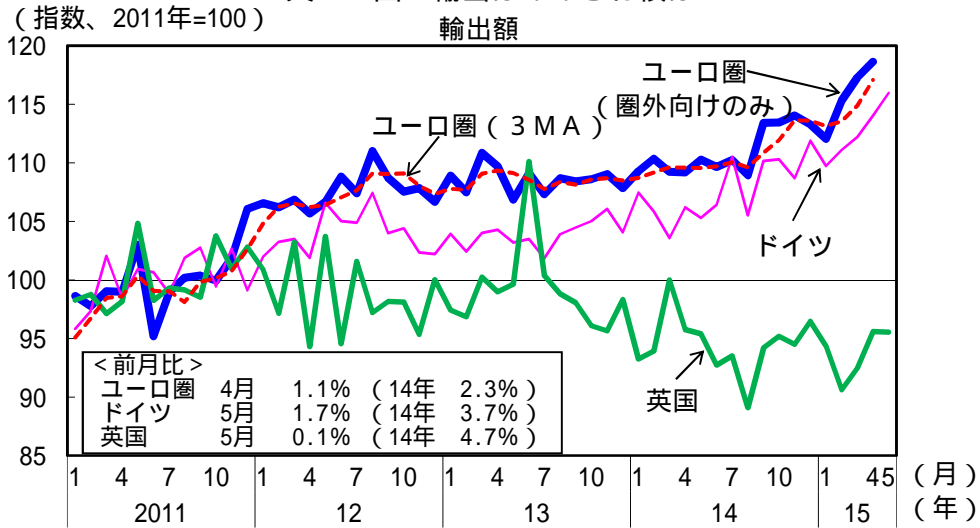
生産 ユーロ圏：生産はおおむね横ばい
 英 国：生産は持ち直しの動き



(備考) 1. ユーロ圏及びドイツは公的部門を含む機械設備投資。
 2. 英国は民間の設備投資(住宅は含まない)。

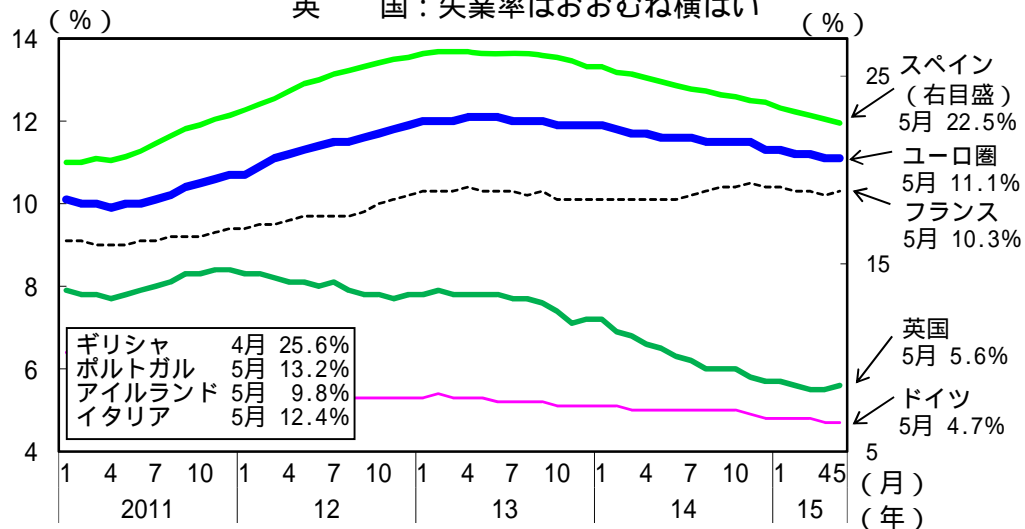
輸出 ユーロ圏：輸出は持ち直し
 英 国：輸出はおおむね横ばい

製造業購買担当者指数 (PMI)

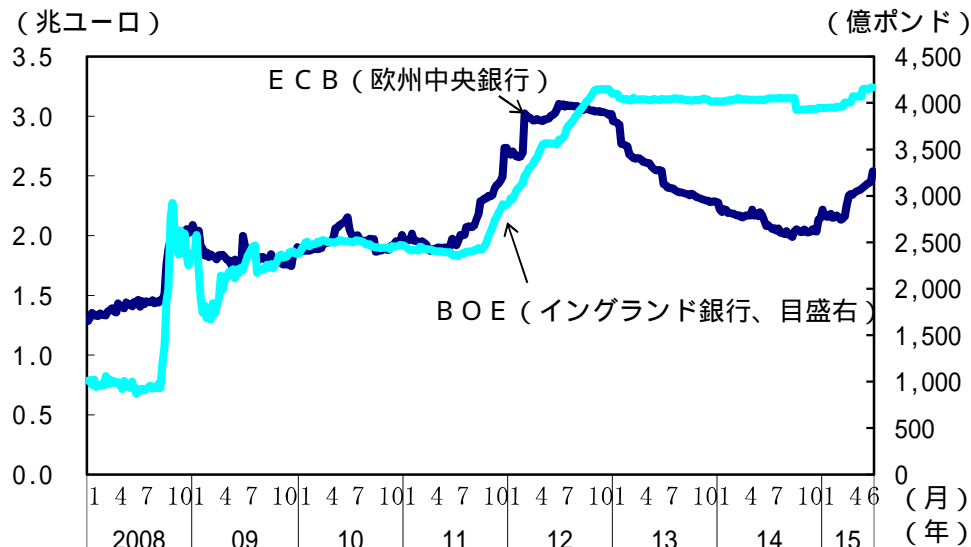


(備考) 1. 新規受注、生産、雇用、サプライヤー納期、原材料在庫について前月と比べた当月の変化をアンケート調査し、「改善(1ポイント)、変化なし(0.5ポイント)、悪化(0ポイント)」として指数化したもの。
 2. ユーロ圏内3000社の製造業購買担当者を対象にしている。

雇用 ユーロ圏：失業率は高水準ながら低下
 (ドイツでは低下)
 英国：失業率はおおむね横ばい

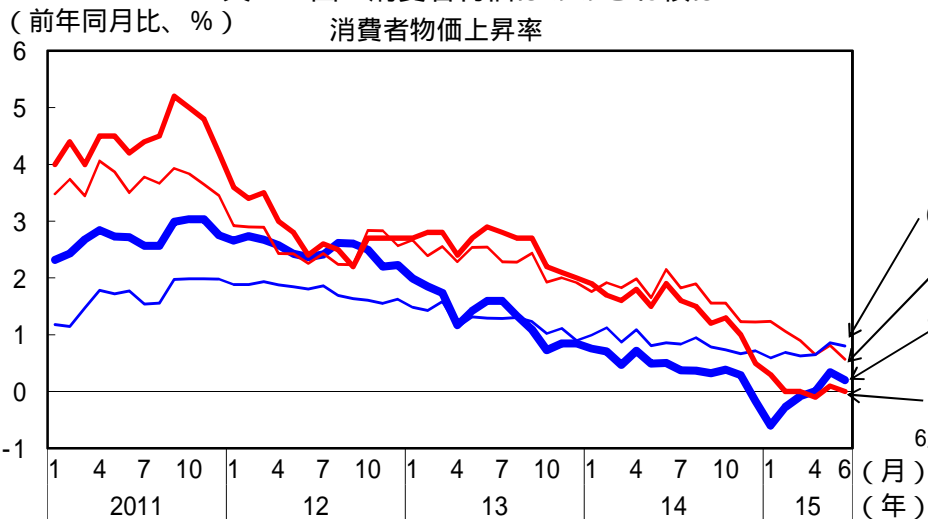


中央銀行のバランスシート



(備考) 2014年10月以降、イングランド銀行 (BOE) が公表統計項目を変更したため、
 その他資産が含まれない。

物価 ユーロ圏：消費者物価上昇率は緩やかに上昇
 英国：消費者物価はおおむね横ばい



(備考) 1. ECBのインフレ参照値は2%を下回りかつ2%近傍。BOEのインフレ目標は2%。
 2. コア消費者物価は、総合からエネルギー、生鮮食品を除いたもの。

政策金利 ユーロ圏：欧州中央銀行 (ECB) は据置き
 英国：イングランド銀行 (BOE) は据置き

