

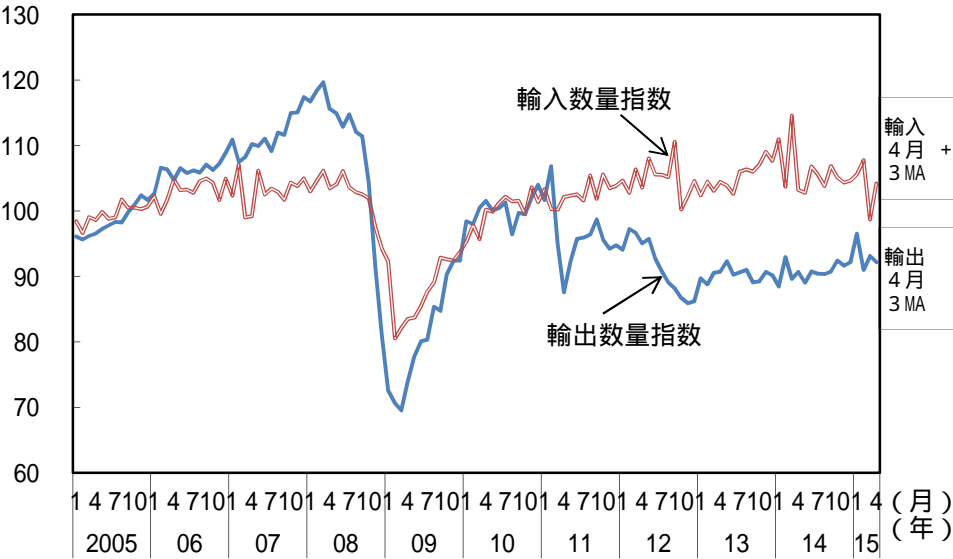
6. 輸出・輸入・国際収支

輸出は、おおむね横ばいとなっている。
輸入は、おおむね横ばいとなっている。
貿易・サービス収支の赤字は、減少傾向にある。

(前年同期(月)比、[]内は暦年前年比、()内は季節調整済前期(月)比、%、Pは速報値)

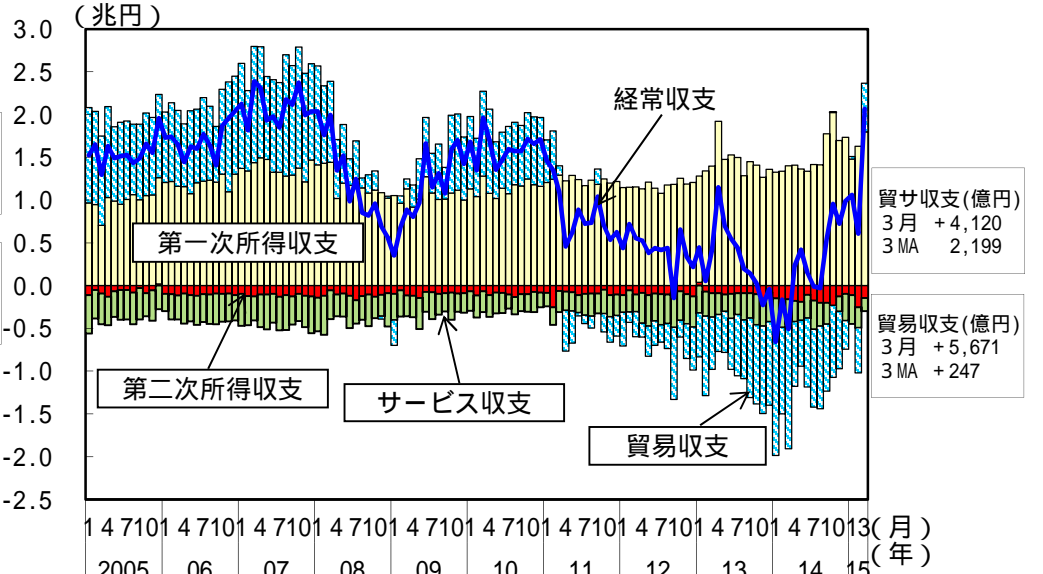
	[2013年] 2013年度	[2014年] 2014年度	2014年10 - 12月	2015年 1 - 3月	2月	3月	4月
輸出数量	[1.5] 0.6	[0.6] 1.4	(1.7) 2.4	(1.6) 3.8	(5.7) 2.1	(2.4) 3.2	(P 1.1) P 1.8
輸入数量	[0.3] 2.3	P [0.6] 2.1	(0.7) 3.5	(P 0.6) P 4.6	(2.0) 4.5	(P 8.5) P 10.3	(P 5.6) P 0.1
貿易・サービス収支(億円)	[122,521] 144,635	P [134,817] 93,810	23,333	P 2,199	P 7,665	P 4,120	
貿易収支(億円)	[87,734] 110,187	P [104,016] 65,708	18,457	P 247	P 5,266	P 5,671	
第一次所得収支(億円)	[171,729] 173,820	P [181,203] 191,369	54,518	P 49,017	P 16,270	P 17,979	
経常収支(億円)	[39,317] 14,715	P [26,458] 78,100	26,648	P 37,328	P 6,061	P 20,663	
金融収支(億円)(原数値)	[9,336] 17,549	P [54,991] 137,492	22,468	P 68,297	P 23,402	P 48,479	

輸出入数量指数(季調値)の動向(2010年 = 100)



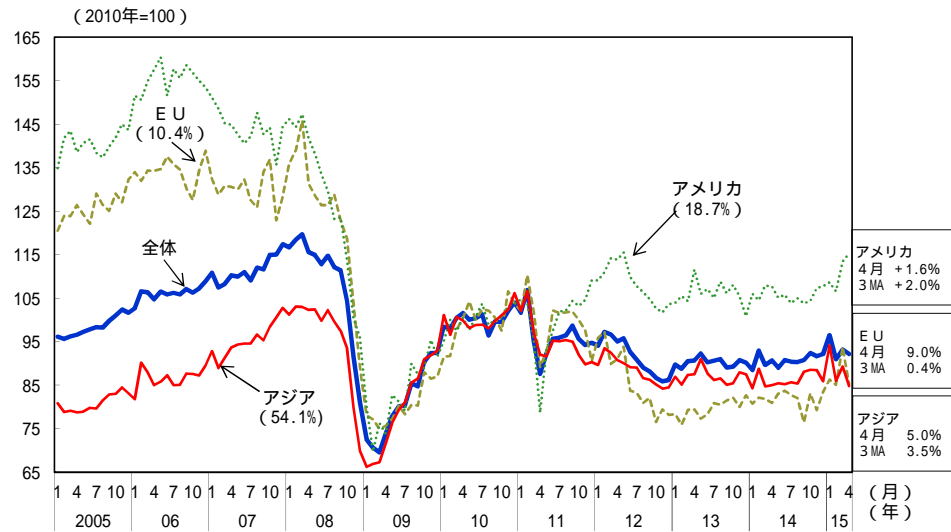
(備考) 1. 財務省「貿易統計」、「国際収支状況」により作成。
2. 「輸出数量指数」、「輸入数量指数」は、内閣府による季節調整値。

経常収支の動向

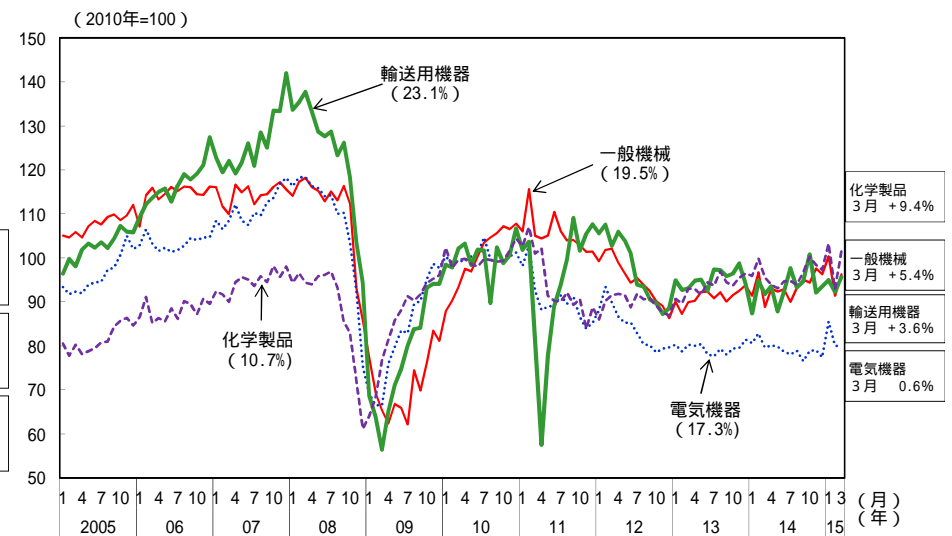


地域別輸出入数量指数（2010年 = 100）

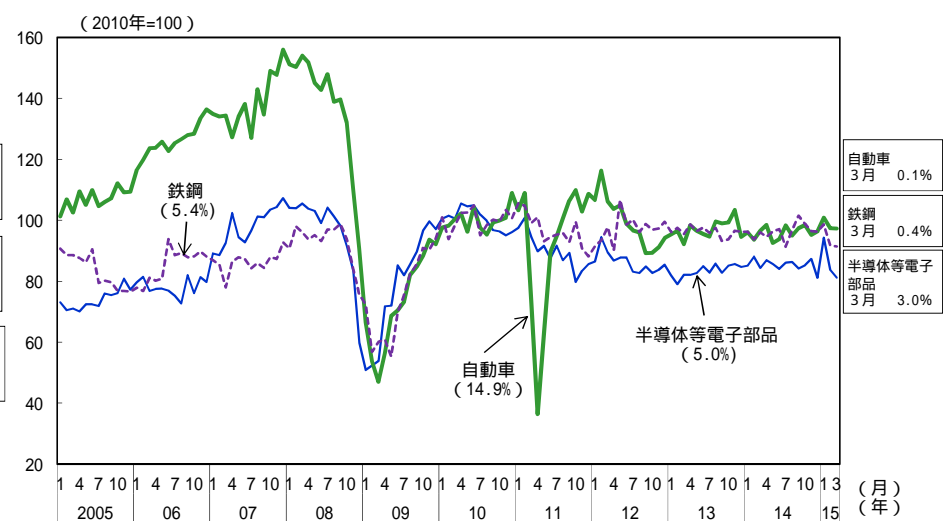
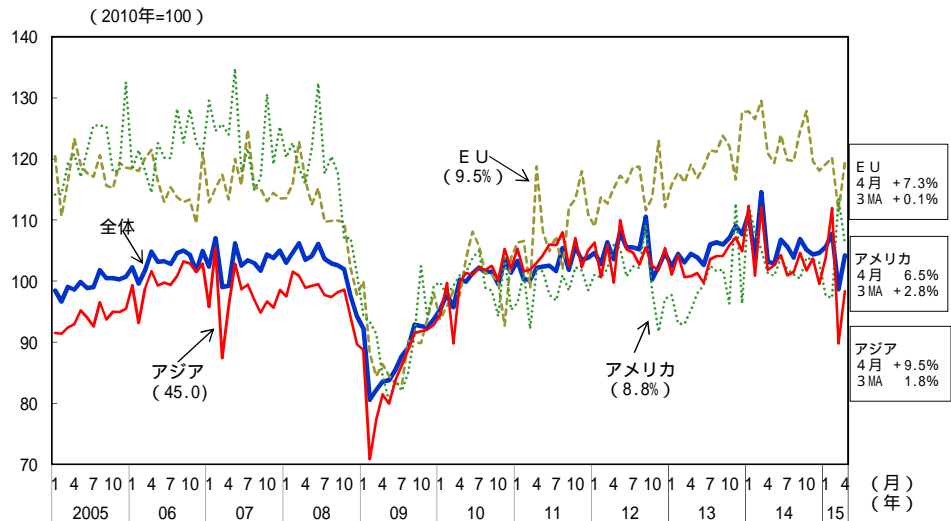
輸出



品目別輸出数量指数（2010年 = 100）



輸入



（備考） 1. 財務省「貿易統計」により作成。
2. 内閣府による季節調整値。括弧内は2014年の金額ウェイト。