

9. 倒産

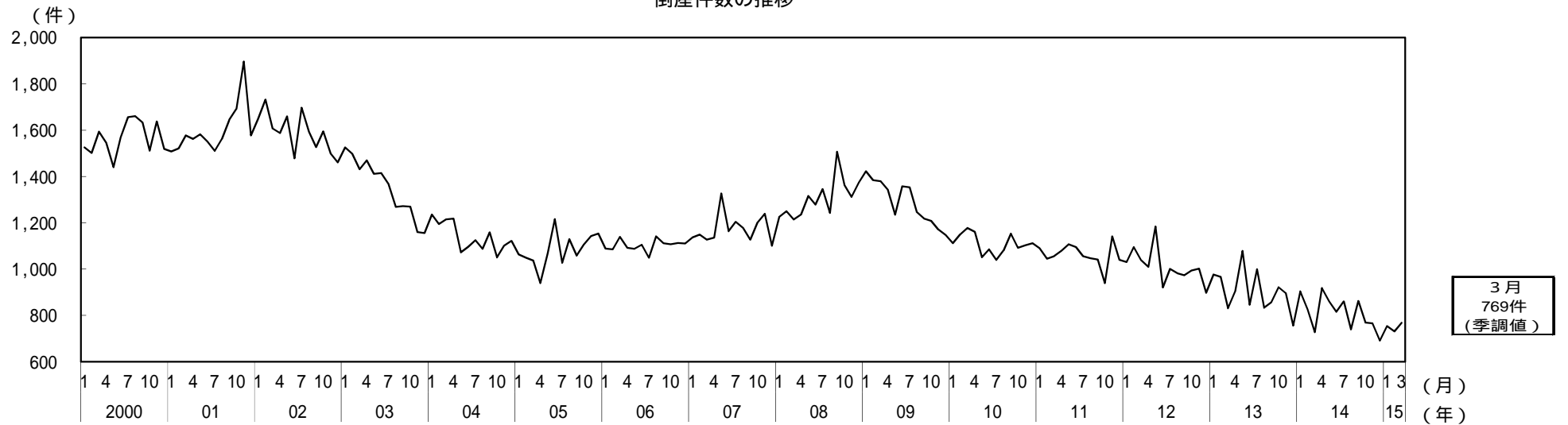
倒産件数は、緩やかに減少している。

(株)東京商工リサーチ(TSR)「倒産月報」

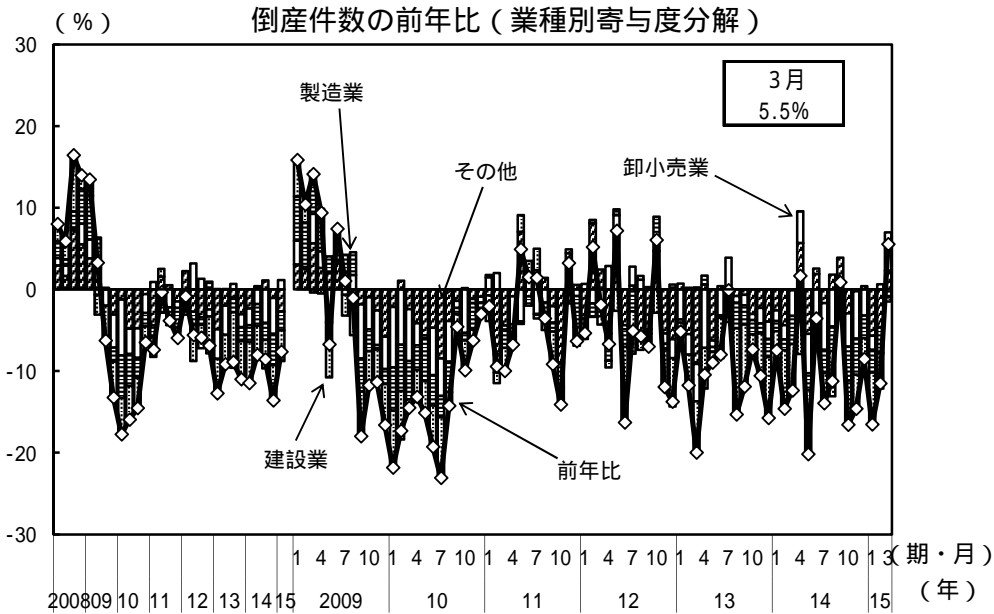
(前年比は原数値、()内は季調済前期(月)比、%)

	[2012年] 2012年度	[2013年] 2013年度	[2014年] 2014年度	2014年10 - 12月期	2015年1 - 3月期	2015年1月	2月	3月
企業倒産件数	[12,124] 11,719	[10,855] 10,536	[9,731] 9,543	2,222	2,272	721	692	859
前年比(%)	[4.7] 7.8	[10.4] 10.0	[10.3] 9.4	13.5	7.6	16.5	11.5	5.5
前期比(%)				(9.5)	(1.1)	(9.0)	(3.1)	(5.1)
負債金額(億円)	[38,345] 30,757	[27,823] 27,749	[18,740] 18,686	4,179	5,428	1,680	1,511	2,236
前年比(%)	[6.7] 22.9	[27.4] 9.7	[32.6] 32.6	2.2	0.9	46.6	30.1	91.1
大型倒産除く(億円)	[11,826] 11,550	[10,370] 9,982	[9,031] 8,744	1,994	2,073	661	585	826
前年比(%)	[6.3] 6.4	[12.3] 13.5	[12.9] 12.4	16.9	12.1	22.1	24.5	12.4

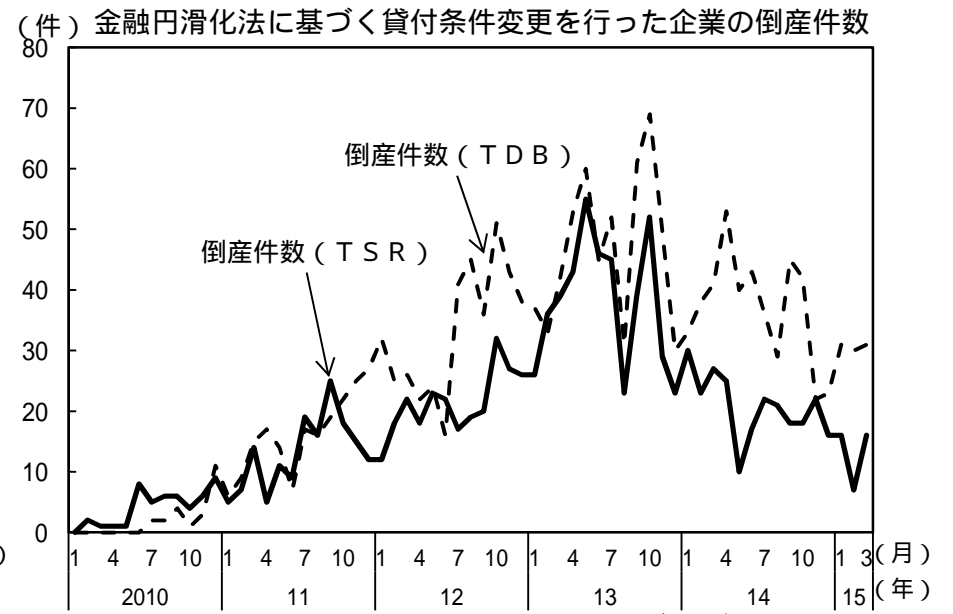
倒産件数の推移



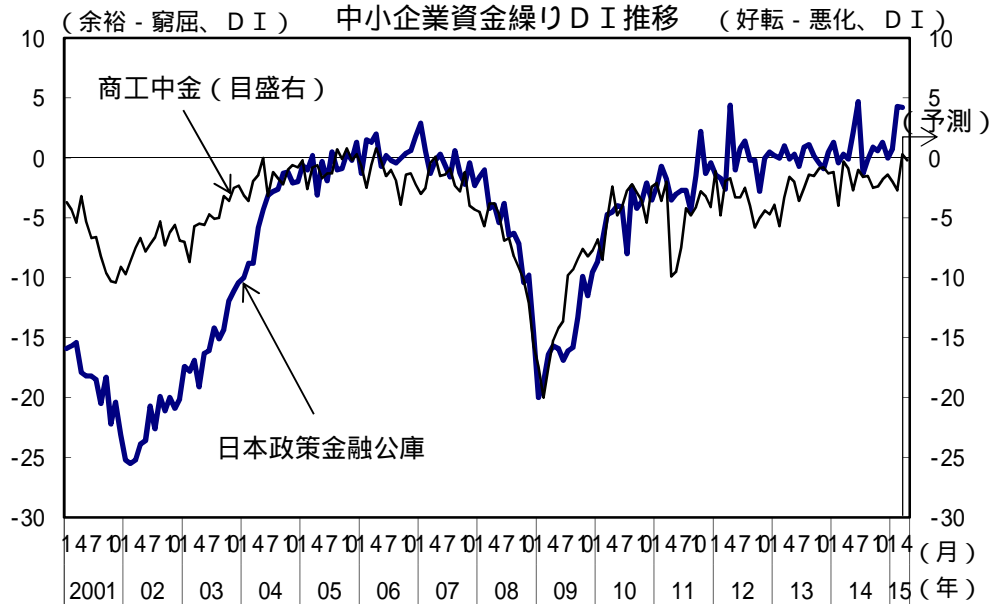
(備考) 1.(株)東京商工リサーチ(TSR)「倒産月報」により作成。
2.内閣府の試算による季節調整値。



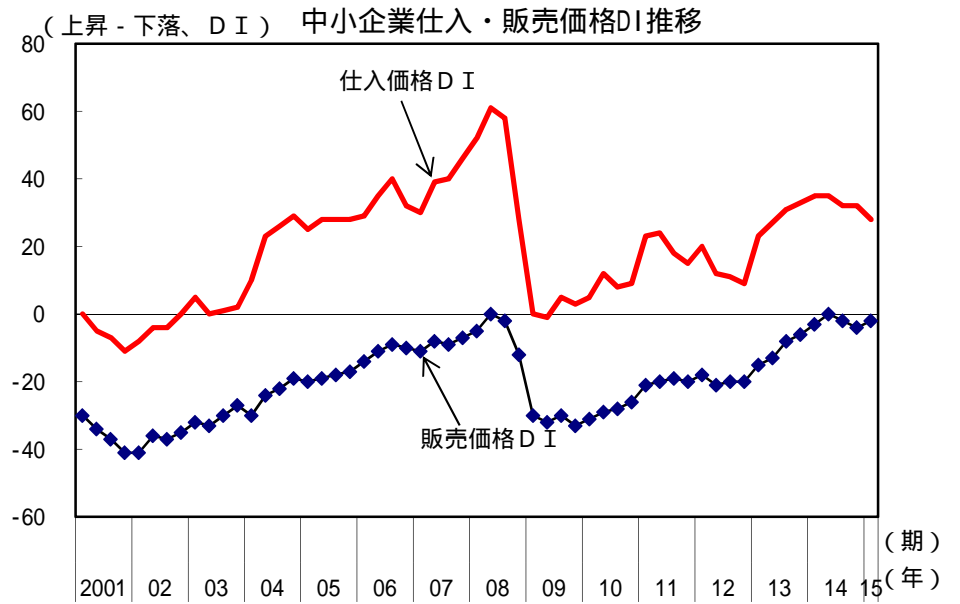
(備考) (株)東京商工リサーチ(TSR)「倒産月報」により作成。



(備考) (株)東京商工リサーチ(TSR)「倒産月報」、(株)帝国データバンク(TDB)「全国企業倒産集計」により作成。



(備考) (株)日本政策金融公庫「中小企業景況調査」、
(株)商工組合中央金庫「中小企業月次景況観測」により作成。



(備考) 日本銀行「全国企業短期経済観測調査」により作成。