

## 9. 倒産

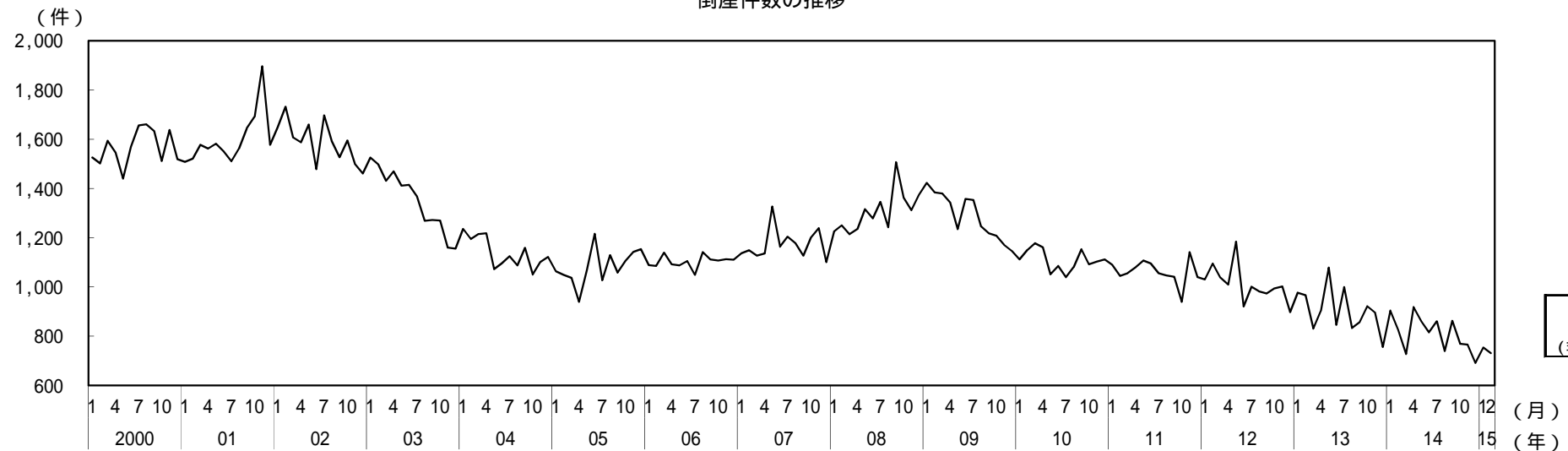
倒産件数は、緩やかに減少している。

(株)東京商工リサーチ(TSR)「倒産月報」

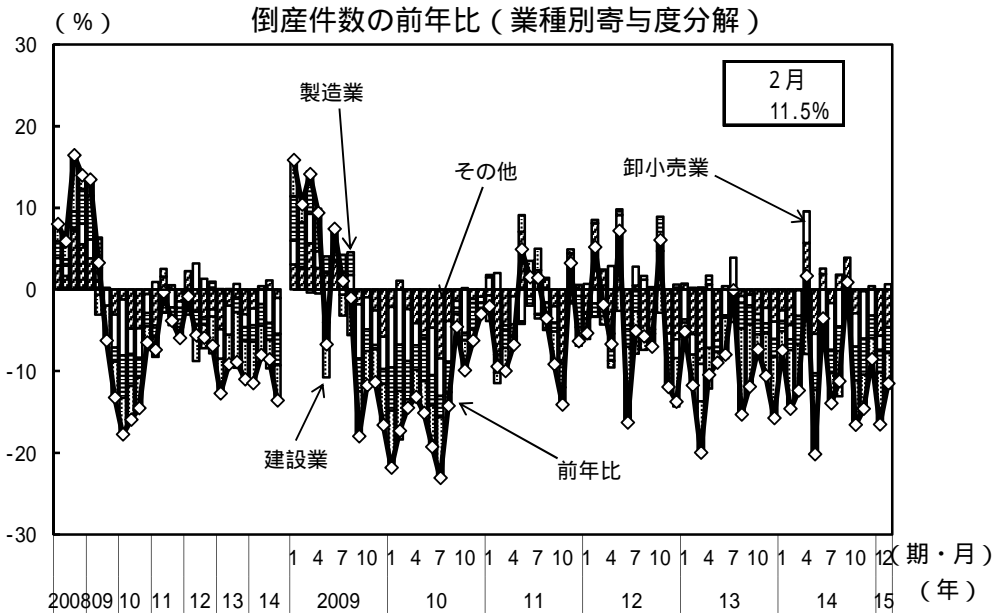
(前年比は原数値、( )内は季調済前期(月)比、%)

	[2012年] 2012年度	[2013年] 2013年度	[2014年] 2014年度	2014年7 - 9月期	10 - 12月期	2014年12月	2015年1月	2月
企業倒産件数	[12,124] 11,719	[10,855] 10,536	[9,731] -	2,436	2,222	686	721	692
前年比(%)	[ 4.7] 7.8	[ 10.4] 10.0	[ 10.3] -	8.5	13.5	8.5	16.5	11.5
前期比(%)	-	-	-	( 5.0)	( 9.5)	( 9.7)	(9.0)	( 3.1)
負債金額(億円)	[38,345] 30,757	[27,823] 27,749	[18,740] -	4,020	4,179	1,783	1,680	1,511
前年比(%)	[6.7] 22.9	[ 27.4] 9.7	[ 32.6] -	27.6	2.2	32.6	46.6	30.1
大型倒産除く(億円)	[11,826] 11,550	[10,370] 9,982	[9,031] -	2,204	1,994	583	661	585
前年比(%)	[ 6.3] 6.4	[ 12.3] 13.5	[ 12.9] -	10.8	16.9	12.4	22.1	24.5

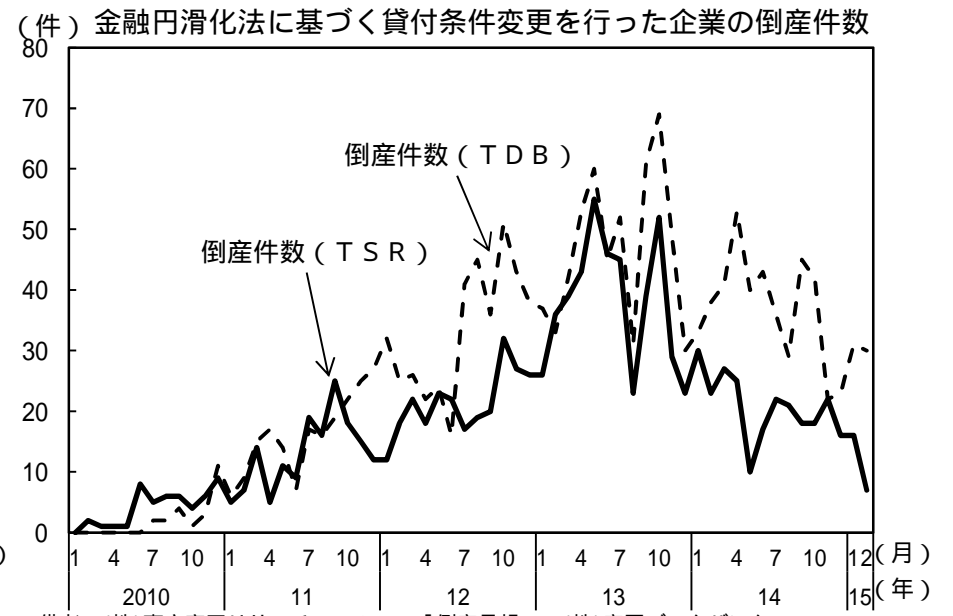
倒産件数の推移



(備考) 1. (株)東京商工リサーチ(TSR)「倒産月報」により作成。  
2. 内閣府の試算による季節調整値。



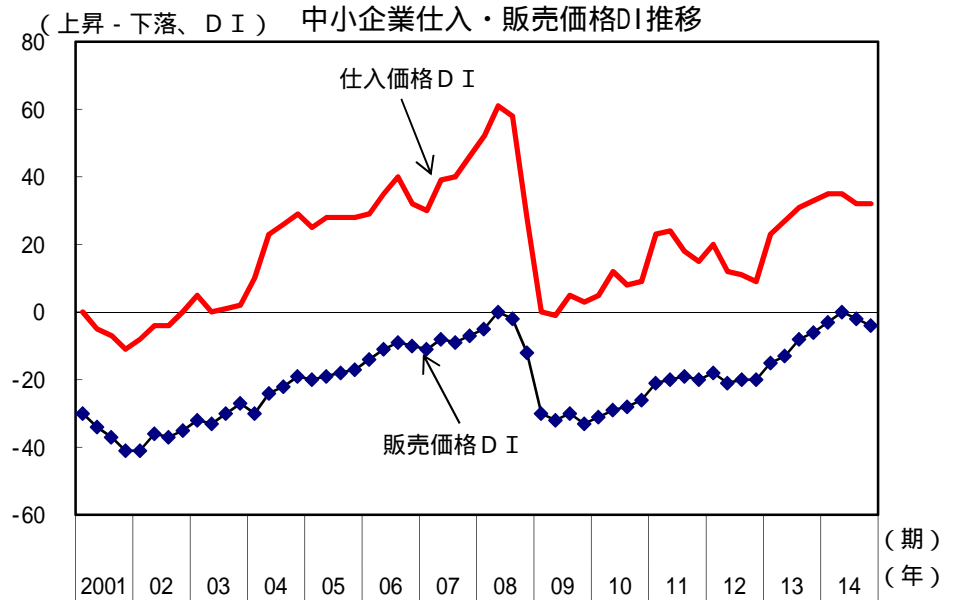
(備考) (株)東京商工リサーチ(TSR)「倒産月報」により作成。



(備考) (株)東京商工リサーチ(TSR)「倒産月報」、(株)帝国データバンク(TDB)「全国企業倒産集計」により作成。



(備考) (株)日本政策金融公庫「中小企業景況調査」、  
(株)商工組合中央金庫「中小企業月次景況観測」により作成。



(備考) 日本銀行「全国企業短期経済観測調査」により作成。