

## 5. 公共投資

公共投資は、底堅く推移している。

(前年同期(月)比、[ ]内は暦年前年比、( )内は季調済前期(月)比、%)

|                    | [2013年]<br>2013年度 | [2014年]<br>2014年度 | 2014年7-9月      | 10-12月        | 2014年9月         | 10月             | 11月             | 12月           |
|--------------------|-------------------|-------------------|----------------|---------------|-----------------|-----------------|-----------------|---------------|
| 公共工事受注額            | [ 17.2]<br>21.5   |                   | 0.8            |               | 15.8            | 4.0             | 3.3             |               |
| 公共工事受注額<br>(大手50社) | [ 18.9]<br>31.2   |                   | ( 56.6)<br>0.6 |               | ( 42.6)<br>32.9 | (106.2)<br>41.1 | ( 13.7)<br>20.9 |               |
| 公共工事請負金額           | [ 12.8]<br>17.7   | [ 4.6]            | ( 15.1)<br>3.9 | ( 5.5)<br>6.0 | (4.1)<br>8.2    | ( 3.7)<br>7.4   | ( 4.3)<br>10.4  | (12.0)<br>1.0 |
| 公共工事出来高            | [ 18.5]<br>19.6   |                   | (3.6)<br>7.2   |               | ( 0.1)<br>6.7   | ( 0.3)<br>5.1   | ( 0.4)<br>3.5   |               |
| 公的固定資本形成<br>(名目)   | [ 9.5]<br>12.4    |                   | (2.3)<br>5.9   |               | -               | -               | -               | -             |

- (備考) 1. 国土交通省「建設工事受注動態統計調査」、「建設総統計」、北海道、東日本、西日本の三保証株式会社「公共工事前払金保証統計」などにより作成。  
 2. 公共工事受注額は、「建設工事受注動態統計調査」における1件500万円以上の工事。  
 3. 「建設工事受注動態統計調査」は、2013年4月分から推計方法を変更したため、公共工事受注額の2013年3月までの数値と4月以降の数値は推計方法が異なる。  
 なお、2013年4月以降における前年同期(月)比は、新しい推計方法に基づいて算出した前年同期(月)の額に対する比。  
 4. 公共工事受注額(大手50社)、公共工事請負金額、公共工事出来高は、内閣府で季節調整を行っている。

(参考)

国の公共事業関係費(一般会計)

| 年 度           | 2012年度 | 2013年度 | 2014年度 |
|---------------|--------|--------|--------|
| 当初予算<br>(億円)  | 45,734 | 52,853 | 59,685 |
| (前年度比、%)      | 8.1    | 15.6   | 12.9   |
| 補正後予算<br>(億円) | 69,978 | 63,245 |        |
| (前年度比、%)      | 10.6   | 9.6    |        |

- (備考) 2014年度当初予算の前年比は、特別会計改革の影響等を除くと、+1.9%。  
 また、2013年度当初予算の前年度比は、地域自主戦略交付金の廃止の影響等を除くと、+0.3%。

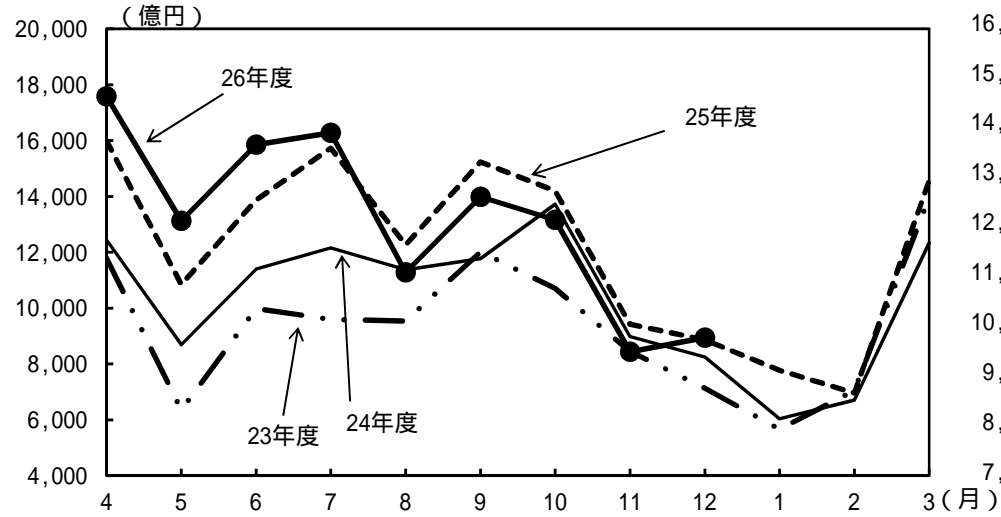
地方の普通建設事業費

(前年度比、%)

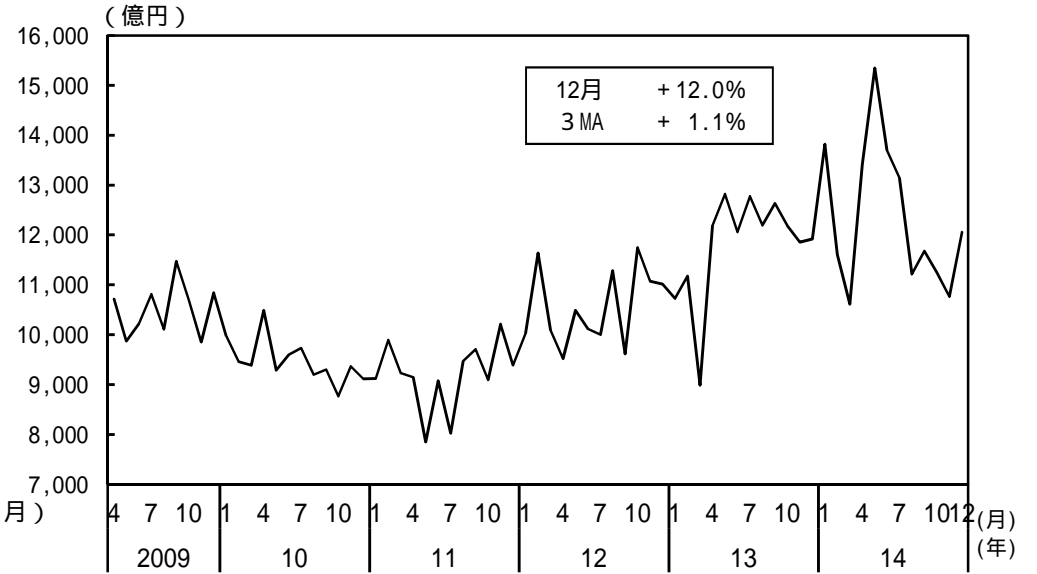
| 調査機関    | 総務省   |        | 時事通信社  |        | 日経グローバル  |        |
|---------|---|--------|--|--------|--|--------|
| 区 分     | (当初予算)  |        | (当初予算)   |        | (当初予算)   |        |
| 年 度     | 2013年度  | 2014年度 | 2013年度   | 2014年度 | 2013年度   | 2014年度 |
| 普通建設事業費 | 1.9   | 6.8    | 2.1  | 7.5    | 4.0  | 10.3   |
| うち補助事業費 | 2.9   | 6.5    | 3.6  | 7.5    | 7.4  | 10.4   |
| うち単独事業費 | 2.3   | 8.8    | 1.8  | 9.1    | 1.4  | 11.5   |
| 調査対象    | 普通会計、当初予算。<br>都道府県、政令指定都市の合計。骨格予算・暫定予算を編成した自治体を除いて集計。 |        | 一般会計、当初予算。<br>都道府県及び政令指定都市の単純合計。骨格予算・暫定予算を編成した自治体を除いて集計。 |        | 一般会計、当初予算。<br>都道府県、全市及び特別区の単純合計。骨格予算・暫定予算を編成した自治体を除いて集計。 |        |

- (備考) 財務省・総務省資料、時事通信社調査、「日経グローバル」調査などにより作成。

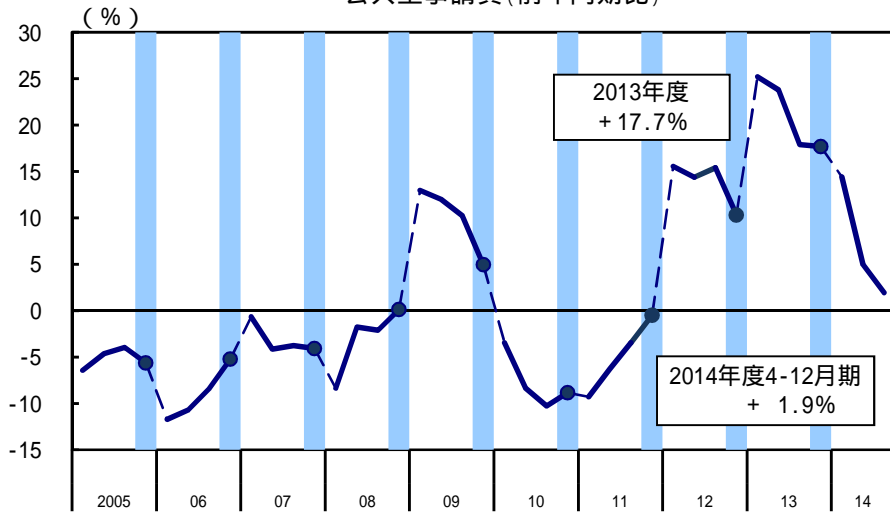
公共工事請負(金額・原数値)



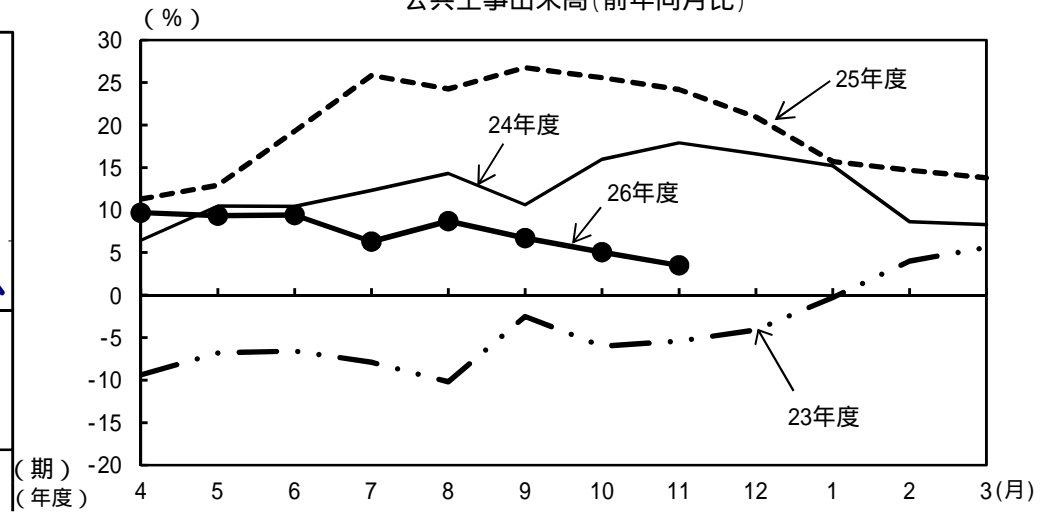
公共工事請負(金額・季節調整値)



公共工事請負(前年同期比)



公共工事出来高(前年同月比)



(備考)

左上・下図：東日本建設業保証株式会社他「公共工事前払金保証統計」により作成。  
 左下図は各期における当該年度の累計値について前年比を算出。

(備考)

右上図：東日本建設業保証株式会社他「公共工事前払金保証統計」により作成。内閣府で季節調整。  
 右下図：国土交通省「建設総合統計」により作成。