

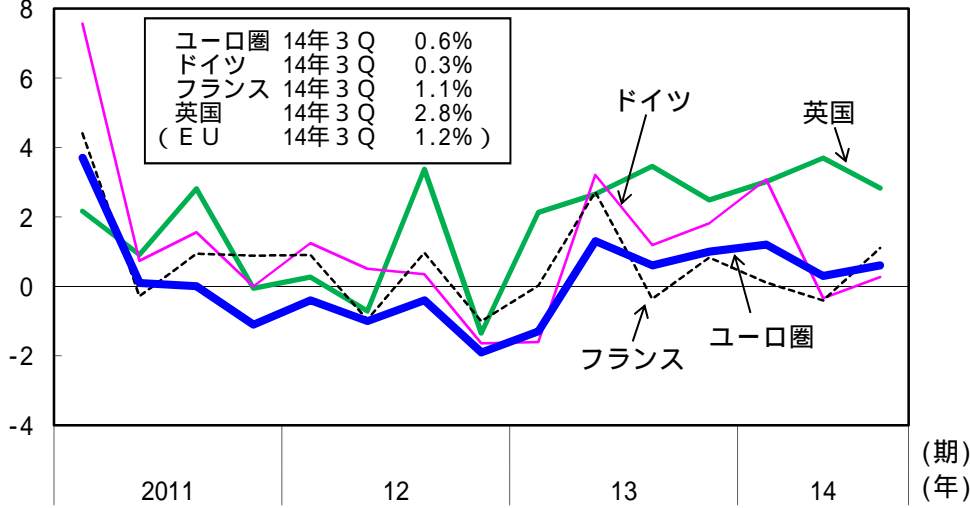
3. ヨーロッパ地域

ヨーロッパ地域については、ユーロ圏では、景気は持ち直しの動きが続いている。
英国では、景気は回復している。

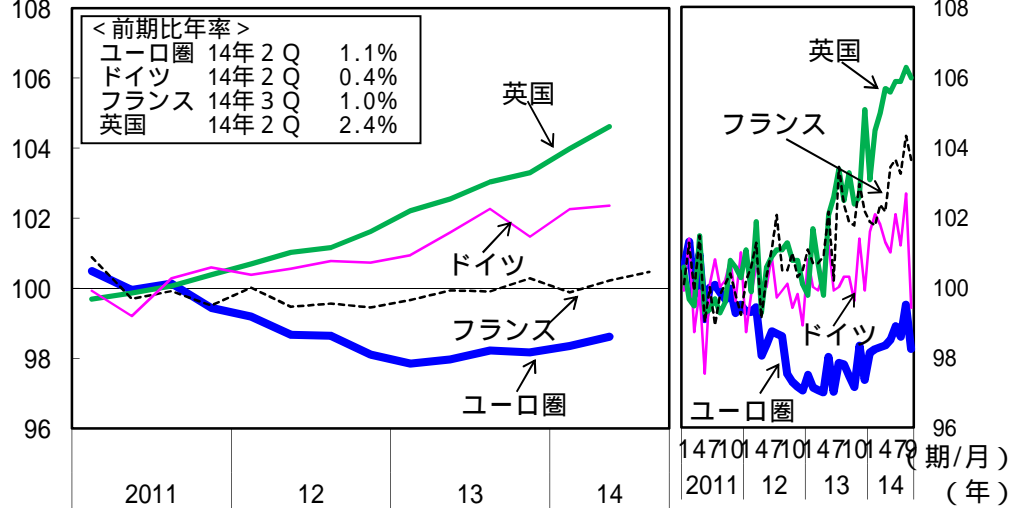
個人消費 ユーロ圏：持ち直しの動き
英 国：増加

GDP ユーロ圏：2014年7-9月期は前期比年率0.6%成長
英 国：2014年7-9月期は前期比年率2.8%成長

(前期比年率、%)

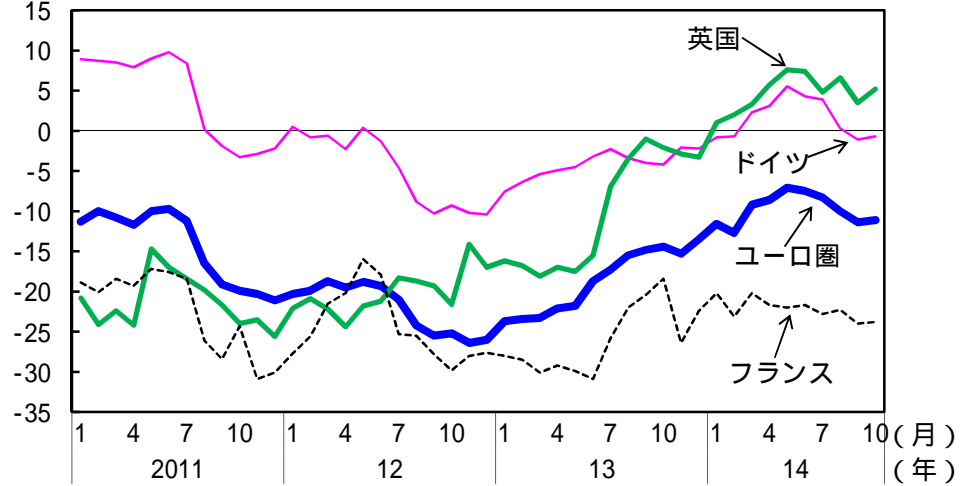


(指数、2011年=100)

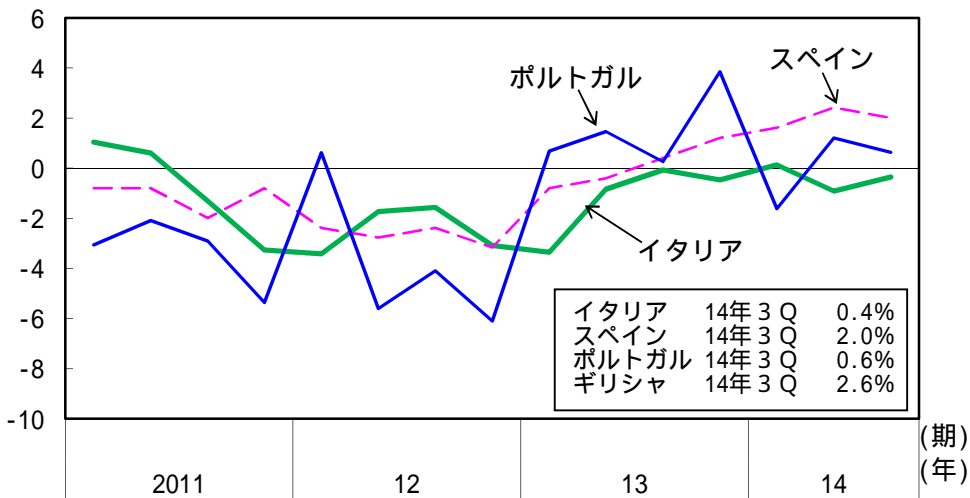


消費者信頼感指数

(D.I.)

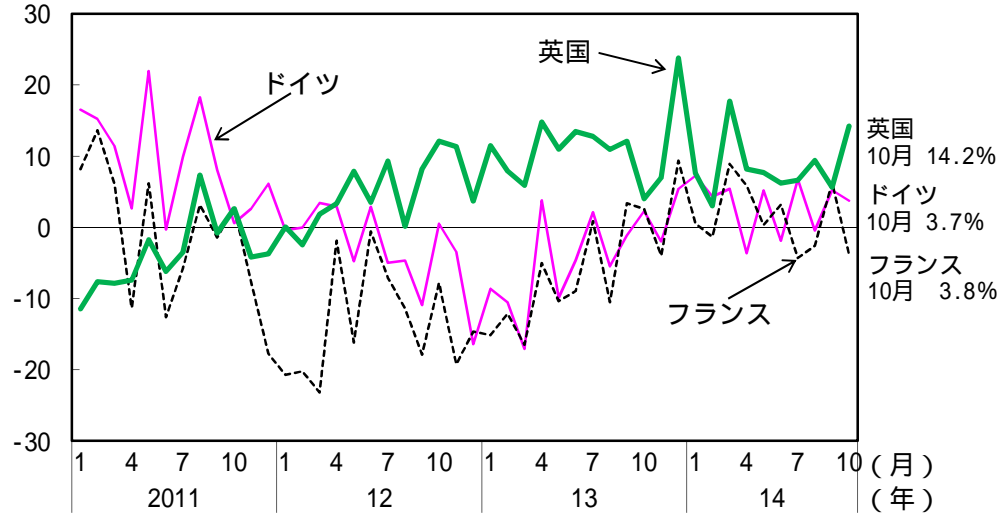


(備考) 今後1年間の見通しにつき尋ねたもの。



自動車登録台数

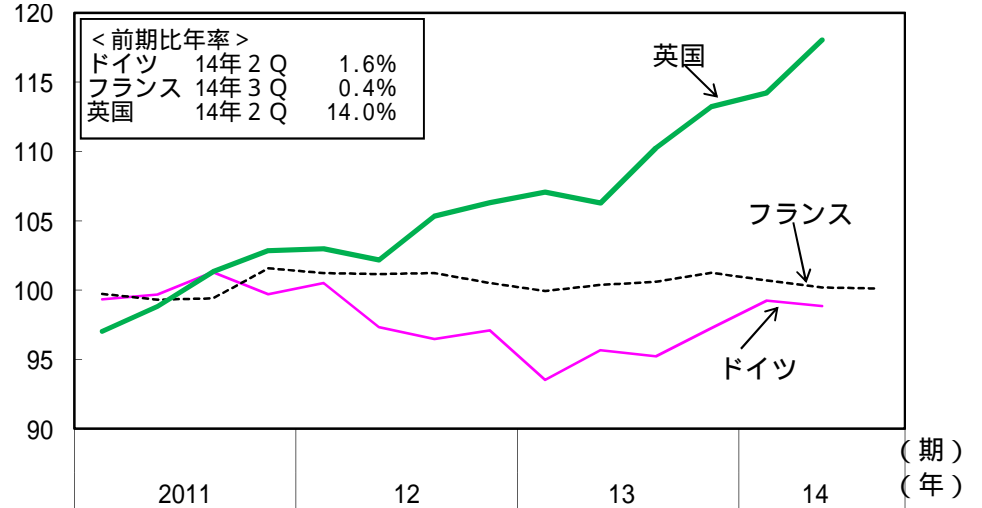
(前年同月比、%)



設備投資 ドイツ：機械設備投資は緩やかに増加
フランス：設備投資はおおむね横ばい
英国：設備投資は増加

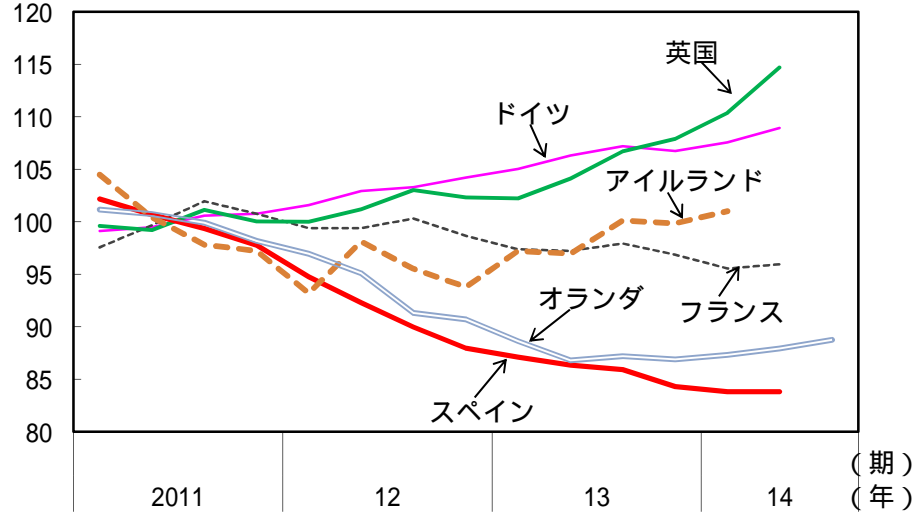
(指数、2011年=100)

設備投資



住宅価格

(指数、2011年=100)

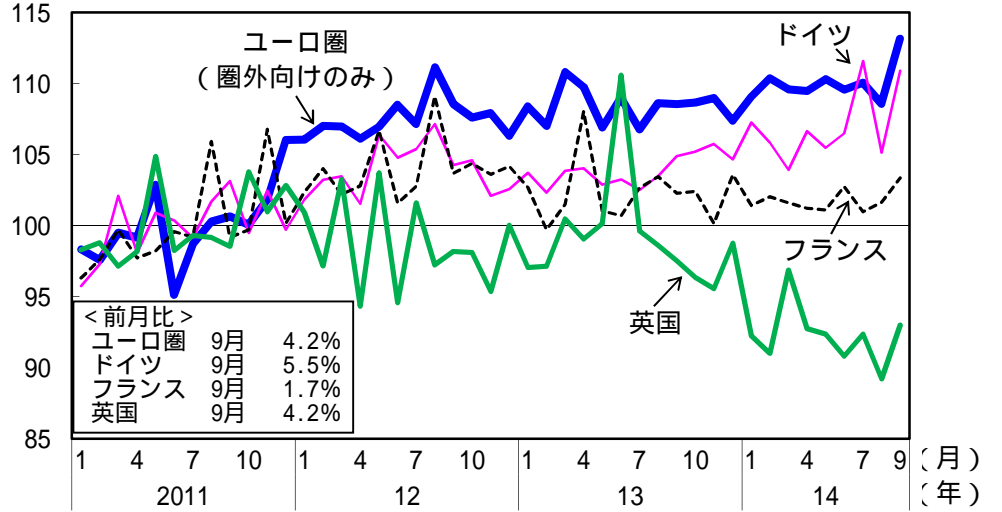


輸出 ユーロ圏：輸出は持ち直しの動き

英国：輸出はこのところ弱い動き

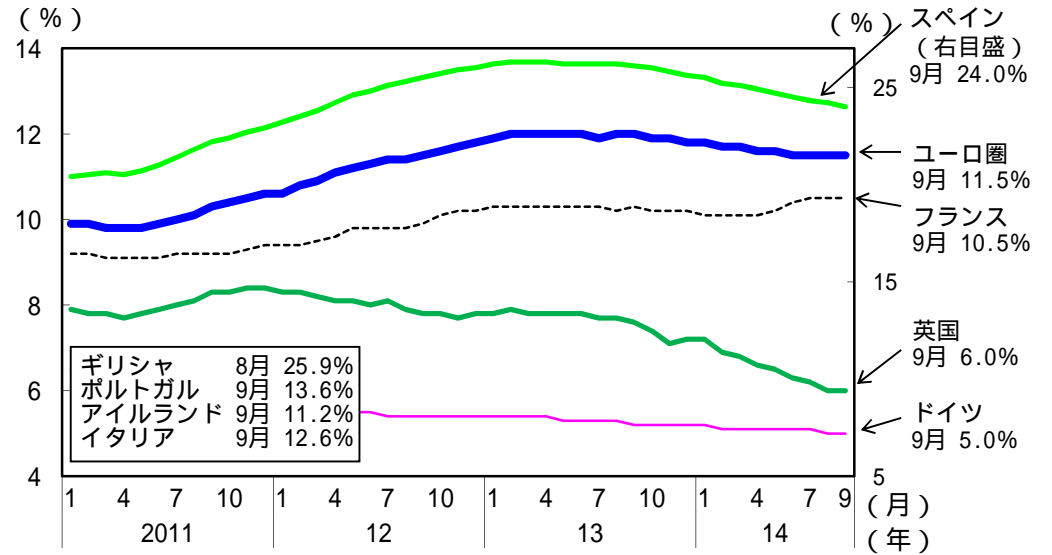
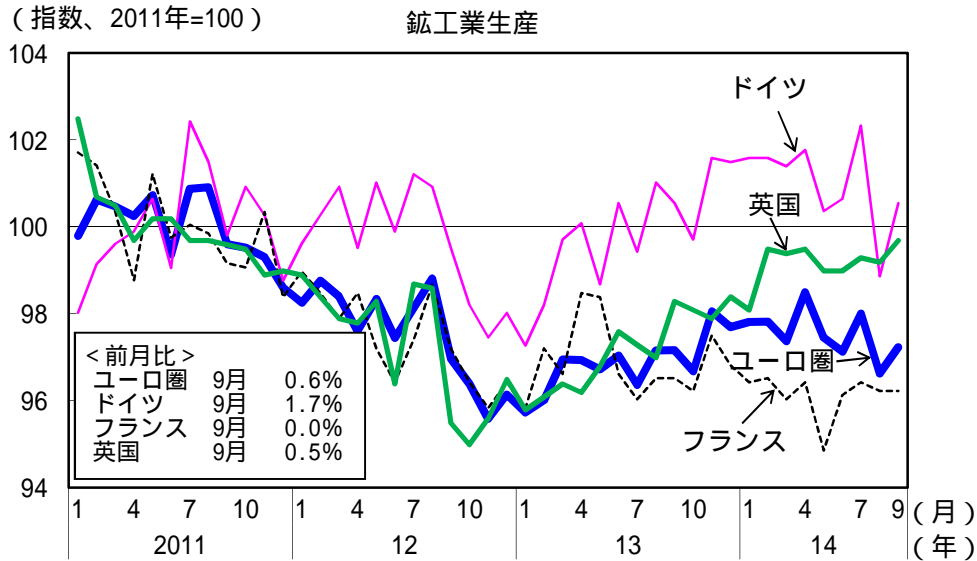
(指数、2011年=100)

輸出額



生産 ユーロ圏：生産はおおむね横ばい
 英 国：生産はこのところ横ばい

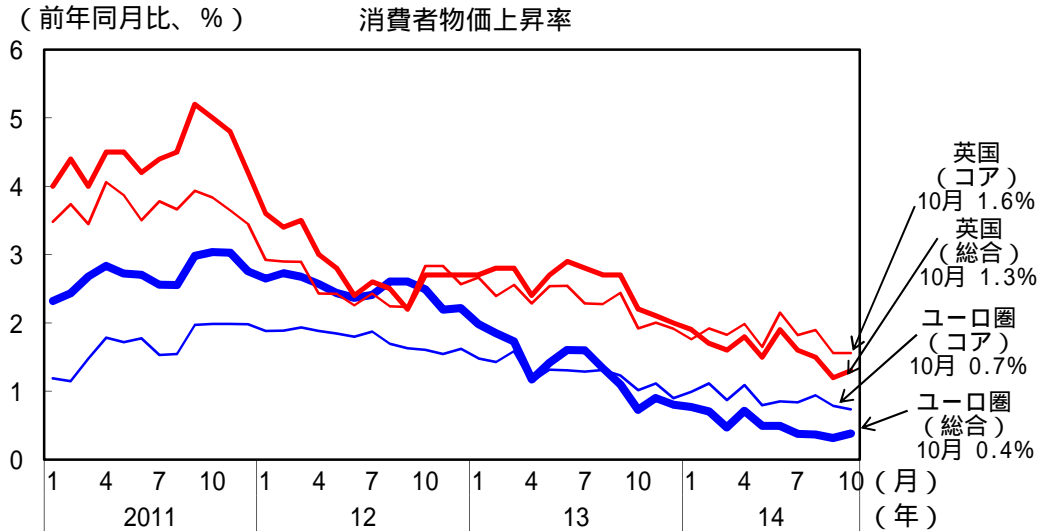
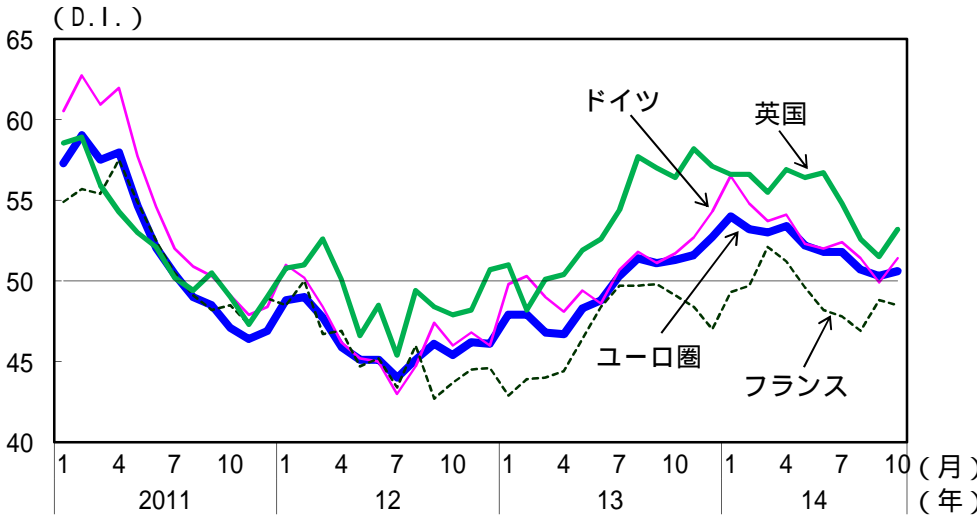
雇用 ユーロ圏：失業率は高水準で横ばい
 (ドイツでは低水準で横ばい)
 英 国：失業率は低下



(備考) 有効数字の関係で当局発表の数字と完全には一致しないことがある。

物価 ユーロ圏：消費者物価上昇率は低水準で横ばい
 英 国：消費者物価上昇率はこのところ低下

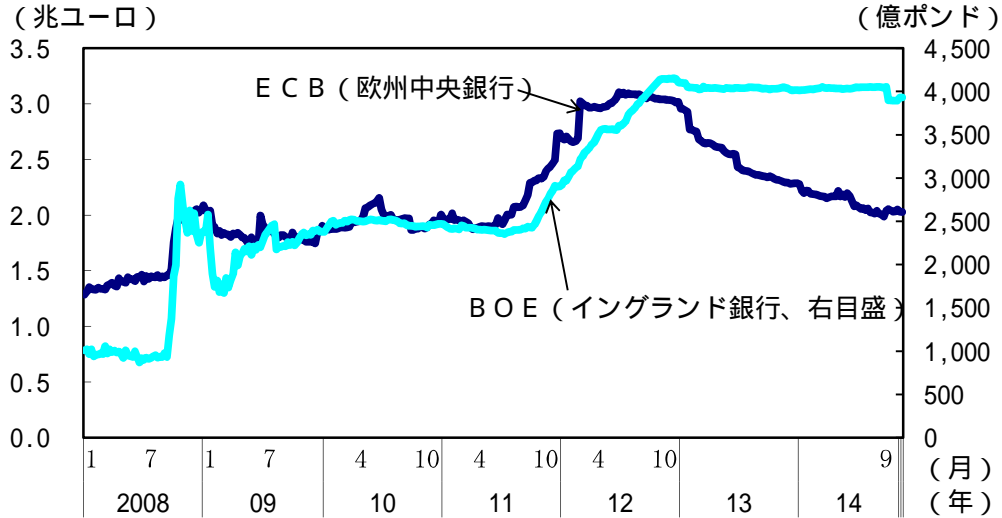
製造業購買担当者指数 (PMI)



(備考) 1. 新規受注、生産、雇用、サプライヤー納期、原材料在庫について前月と比べた当月の変化をアンケート調査し、「改善(1ポイント)、変化なし(0.5ポイント)、悪化(0ポイント)」として指数化したもの。
 2. ユーロ圏内3000社の製造業購買担当者を対象にしている。

(備考) 1. ECBのインフレ参照値は2%を下回りかつ2%近傍。BOEのインフレ目標は2%。
 2. コア消費者物価は、総合からエネルギー、生鮮食品を除いたもの。

中央銀行のバランスシート



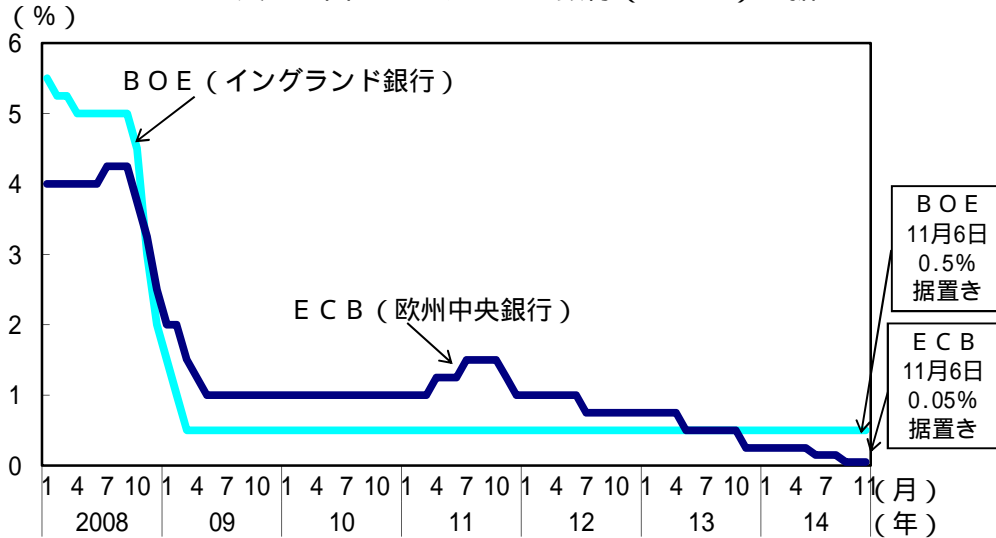
(備考) 2014年10月以降、イングランド銀行 (BOE) が公表統計項目を変更したため、
 その他資産が含まれない。

財政状況・格付け

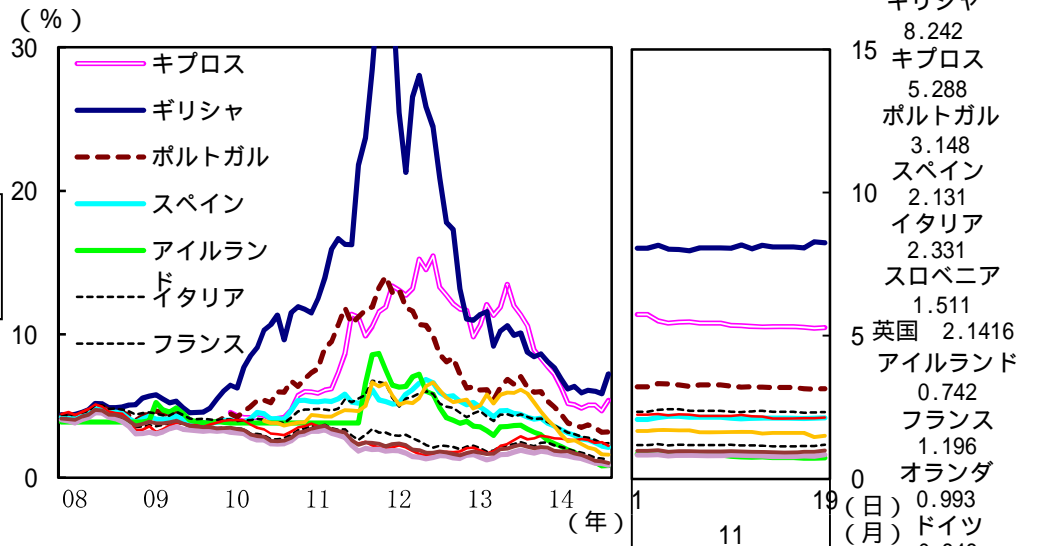
	主要格付け機関による格付け									一般政府 財政収支 GDP比	一般政府 債務残高 GDP比
	ムーディーズ			S & P			フィッチ				
	格付け	クレジット ウォッチ	格付け 見直し	格付け	クレジット ウォッチ	格付け 見直し	格付け	クレジット ウォッチ	格付け 見直し		
ポルトガル	Ba1	[S]	[S]	BB	[S]	[S]	BB+	[S]	[P]	4.9	129.0
イタリア	Baa2	[S]	[S]	BBB	[S]	[N]	BBB+	[S]	[S]	3.0	132.6
アイルランド	Baa1	[S]	[S]	A-	[S]	[P]	A-	[S]	[S]	7.2	123.7
ギリシャ	Caa1	[S]	-	B	[S]	[S]	B	[S]	[S]	12.7	175.1
スペイン	Baa2	[S]	[P]	BBB	[S]	[S]	BBB+	[S]	[S]	7.1	93.9
日本	Aa3	[S]	[S]	AA-	[S]	[N]	A+	[S]	[N]	9.5	243.5
アメリカ	Aaa	[S]	[N]	AA+	[S]	[S]	AAA	[N]	[N]	5.8	106.0

(備考) 1. 格付けは、自国通貨建て長期債務または発行体のもの。また、クレジットウォッチは、
 自国通貨建て長期債務の格付けの短期的な方向性を示す。[N]、[S]、[P]は、それぞれ
 "Negative Watch"、"Stable"、"Positive Watch"を示す。
 2. 格付け見直し(アウトルック)は、格付けの中期的な方向性を示す。[N]、[S]、[P]は、
 それぞれ"Negative"、"Stable"、"Positive"を示す。例えば、S & Pでは通常6か月間から
 2年間を念頭に置いている。
 3. シャドー部分は、前回月例経済報告時点からの変更を示す。

政策金利 ユーロ圏：欧州中央銀行 (ECB) は据置き
 英 国：イングランド銀行 (BOE) は据置き



国債 (10年物) 利回り



(備考) 1. アイルランド国債は、国債 (7年物) 利回りの値。
 2. スロベニアは10年7月以降の値。
 3. 左図は日次の終値の月平均値、右図は日次の終値。