

9. 倒産

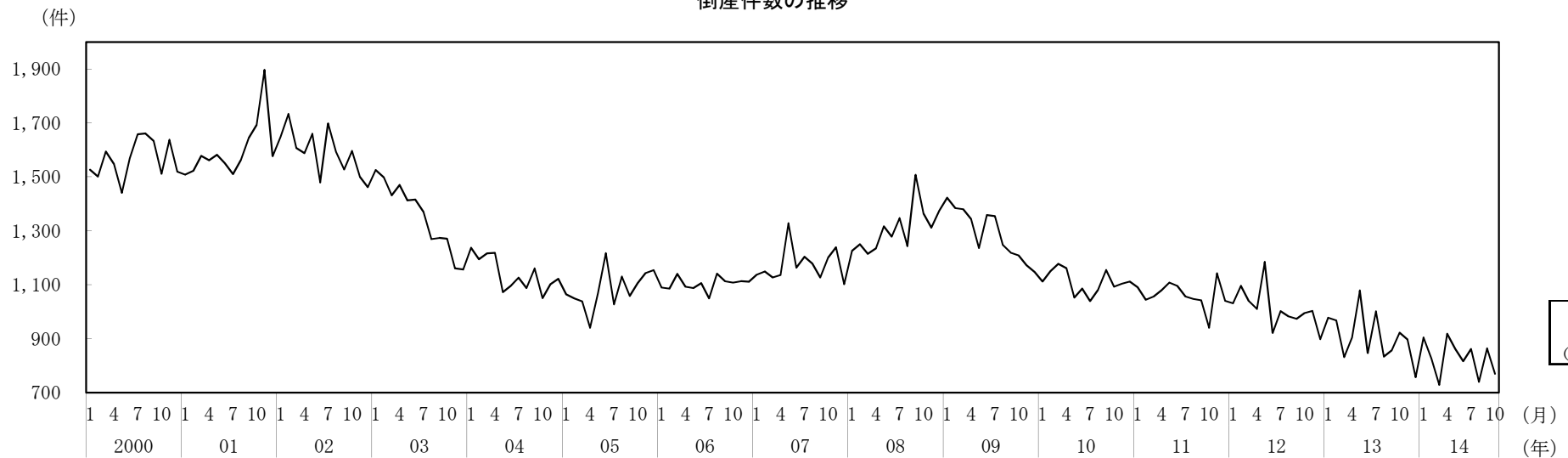
倒産件数は、おおむね横ばいとなっている。

(株)東京商工リサーチ(TSR)「倒産月報」

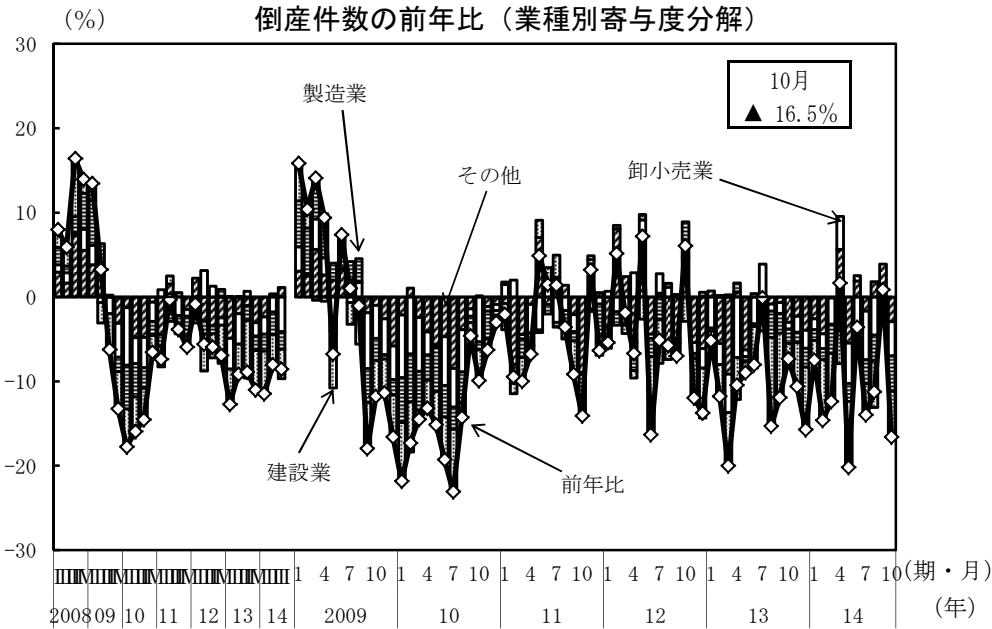
(前年比は原数値、()内は季調済前期(月)比、%)

	[2011年] 2011年度	[2012年] 2012年度	[2013年] 2013年度	2014年4-6月期	7-9月期	2014年8月	9月	10月
企業倒産件数	[12,734] 12,707	[12,124] 11,719	[10,855] 10,536	2,613	2,436	727	827	800
前年比(%)	[▲4.4] ▲2.7	[▲4.7] ▲7.8	[▲10.4] ▲10.0	▲8.0	▲8.5	▲11.2	0.8	▲16.5
前期比(%)				(5.5)	(▲5.0)	(▲14.0)	(16.7)	(▲10.8)
負債金額(億円)	[35,929] 39,906	[38,345] 30,757	[27,823] 27,749	5,057	4,020	1,357	1,367	1,241
前年比(%)	[▲49.8] ▲15.5	[6.7] ▲22.9	[▲27.4] ▲9.7	▲59.3	▲27.6	▲18.3	▲28.0	▲20.1
大型倒産除く(億円)	[12,633] 12,338	[11,826] 11,550	[10,370] 9,982	2,472	2,204	664	814	750
前年比(%)	[▲8.9] ▲8.9	[▲6.3] ▲6.4	[▲12.3] ▲13.5	▲10.0	▲10.8	▲13.0	6.2	▲19.1

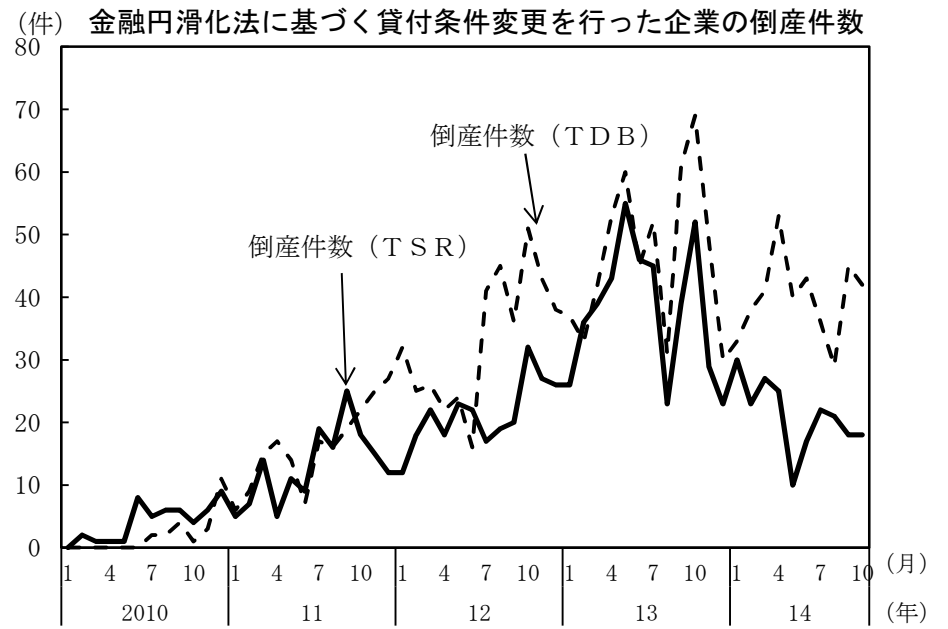
倒産件数の推移



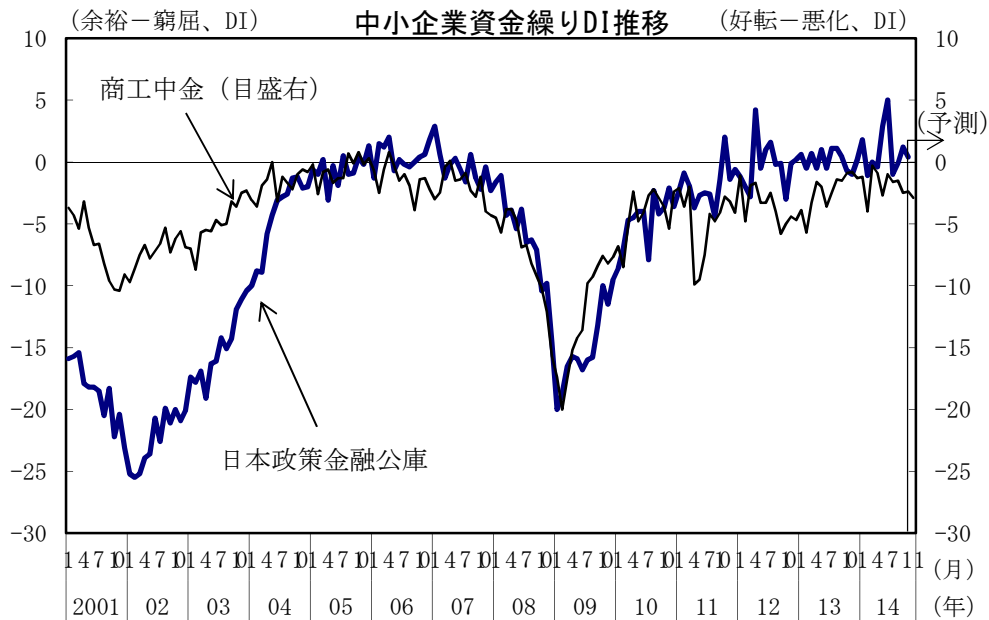
(備考) 1. (株)東京商工リサーチ(TSR)「倒産月報」により作成。
2. 内閣府の試算による季節調整値。



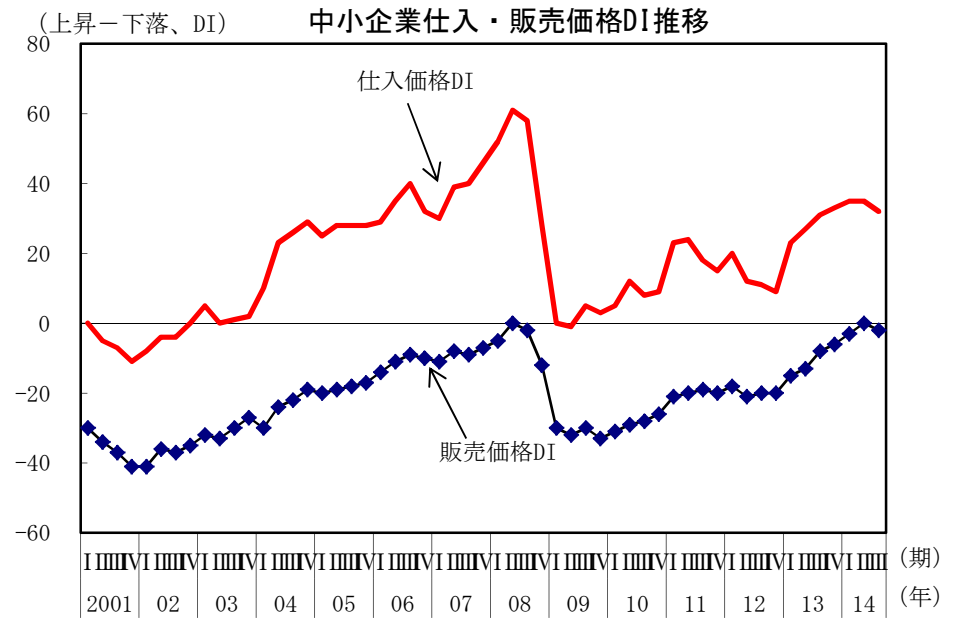
(備考) (株)東京商工リサーチ (TSR) 「倒産月報」により作成。



(備考) (株)東京商工リサーチ (TSR) 「倒産月報」、(株)帝国データバンク (TDB) 「全国企業倒産集計」により作成。



(備考) (株)日本政策金融公庫「中小企業景況調査」、
(株)商工組合中央金庫「中小企業月次景況観測」により作成。



(備考) 日本銀行「全国企業短期経済観測調査」により作成。