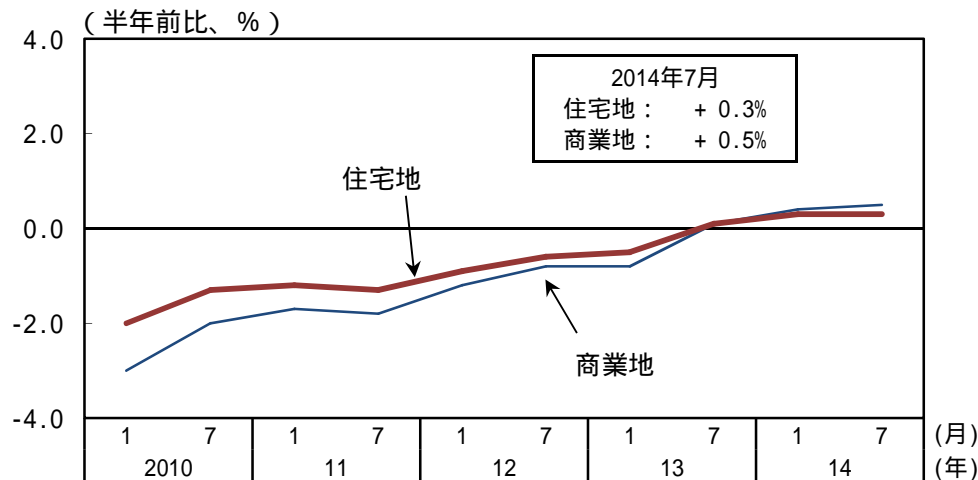
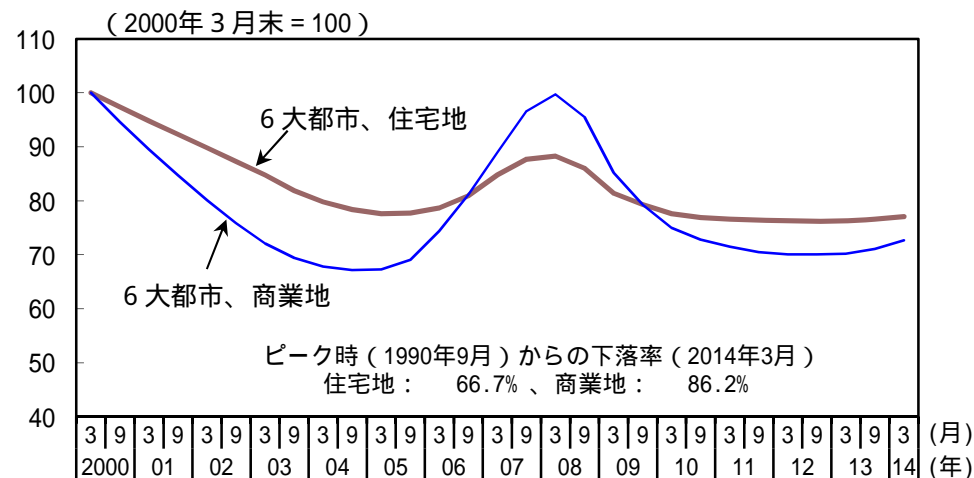


## (参考2) 地価・住宅価格の推移

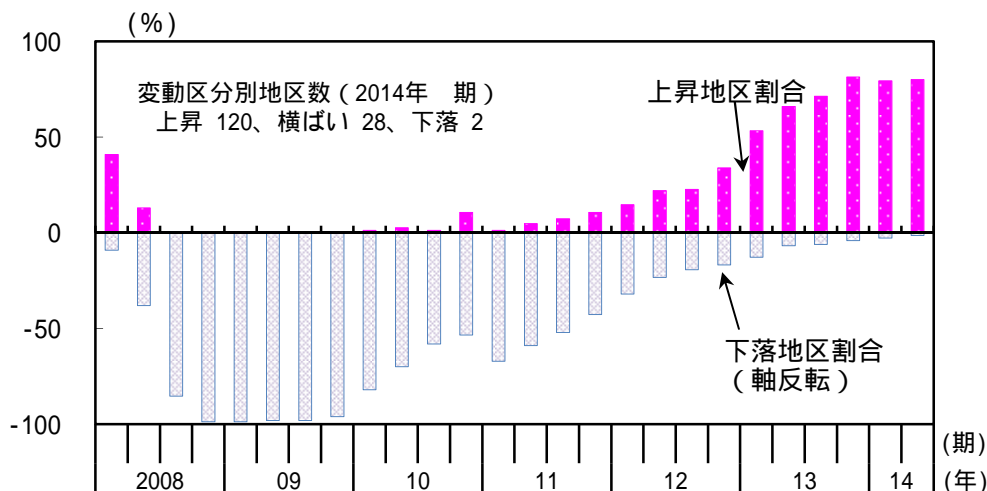
地価変動率（地価公示と都道府県地価調査の共通地点）



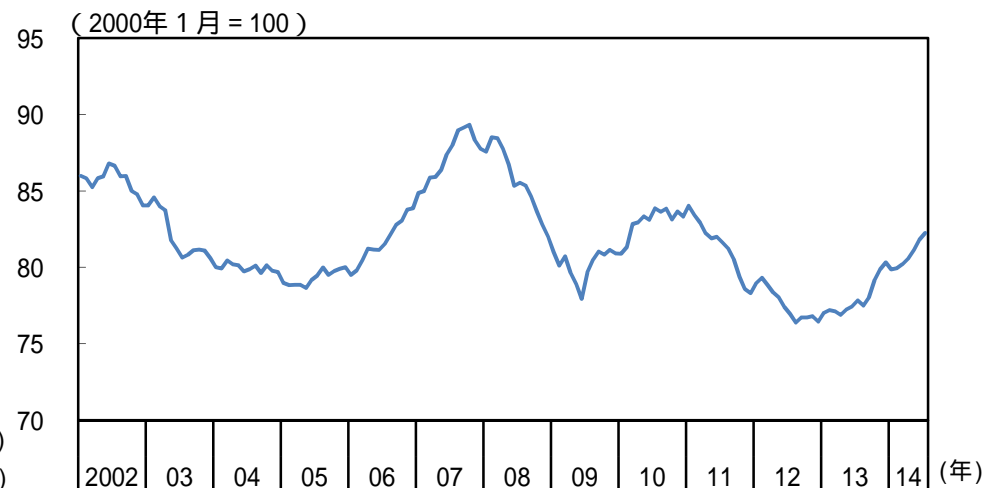
市街地価格指数



主要都市の高度利用地地価



東証住宅価格指数（既存マンション・首都圏総合）



(備考) 1. 国土交通省「地価公示」「都道府県地価調査」「主要都市の高度利用地地価動向報告～地価LOOKレポート～」、

(財)日本不動産研究所「市街地価格指数」、(株)東京証券取引所「東証住宅価格指数」により作成。

2. 地価変動率は、地価公示と都道府県地価調査において、それぞれ半年前の調査・公示との共通地点における変動率を平均したものの。

3. 6大都市とは、東京区部、横浜、名古屋、京都、大阪、神戸。市街地価格指数（6大都市）のピークは1990年9月。

4. 四半期は、期：1/1～4/1、期：4/1～7/1、期：7/1～10/1、期：10/1～1/1。