

## 9. 倒産

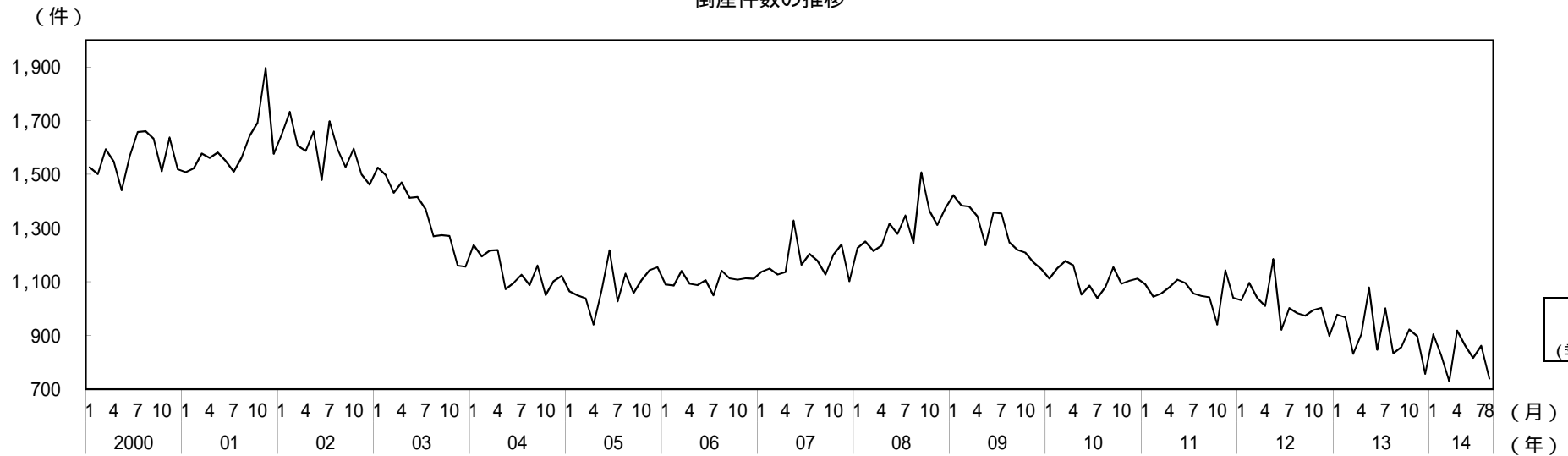
倒産件数は、おおむね横ばいとなっている。

(株)東京商工リサーチ(TSR)「倒産月報」

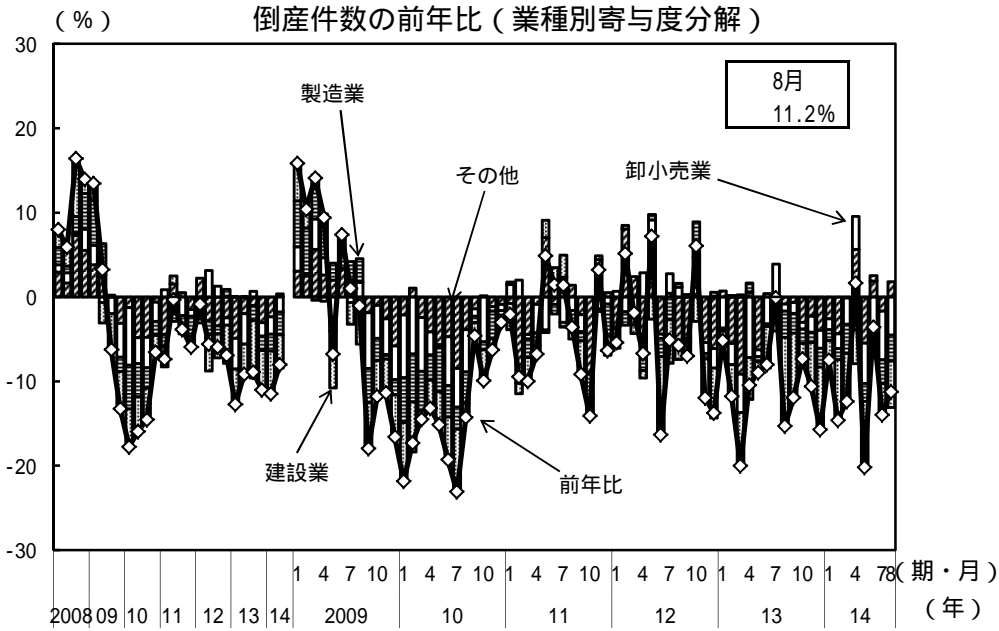
(前年比は原数値、( )内は季調済前期(月)比、%)

	[2011年] 2011年度	[2012年] 2012年度	[2013年] 2013年度	2014年1 - 3月期	4 - 6月期	2014年6月	7月	8月
企業倒産件数	[12,734] 12,707	[12,124] 11,719	[10,855] 10,536	2,460	2,613	865	882	727
前年比(%)	[ 4.4] 2.7	[ 4.7] 7.8	[ 10.4] 10.0	11.4	8.0	3.5	13.9	11.2
前期比(%)				( 4.5)	(5.5)	( 5.2)	(5.4)	( 14.0)
負債金額(億円)	[35,929] 39,906	[38,345] 30,757	[27,823] 27,749	5,483	5,057	1,920	1,294	1,357
前年比(%)	[ 49.8] 15.5	[ 6.7] 22.9	[ 27.4] 9.7	1.3	59.3	49.9	35.1	18.3
大型倒産除く(億円)	[12,633] 12,338	[11,826] 11,550	[10,370] 9,982	2,360	2,472	739	725	664
前年比(%)	[ 8.9] 8.9	[ 6.3] 6.4	[ 12.3] 13.5	14.1	10.0	9.5	22.9	13.0

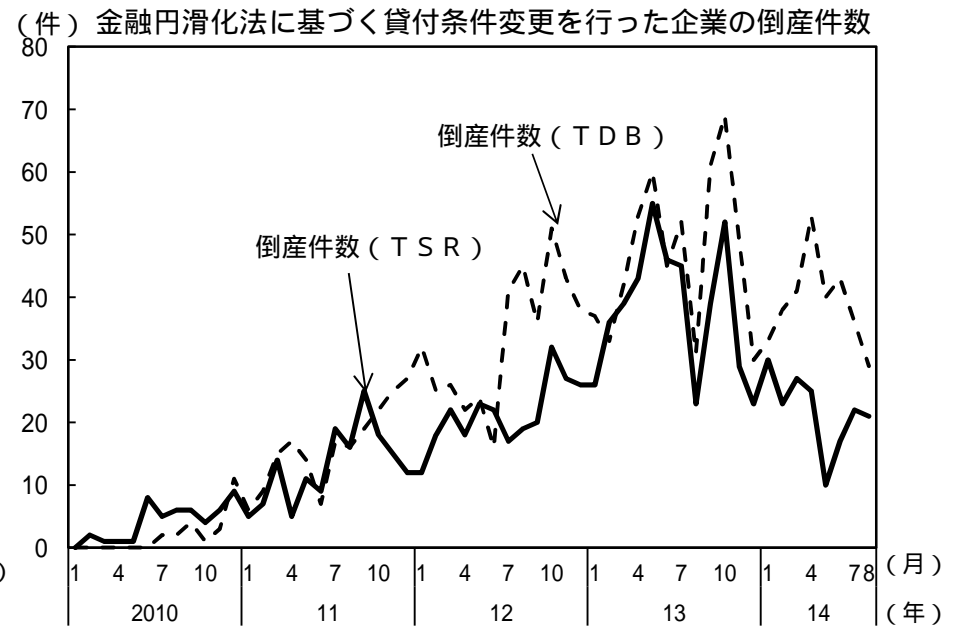
倒産件数の推移



(備考) 1. (株)東京商工リサーチ(TSR)「倒産月報」により作成。  
2. 内閣府の試算による季節調整値。



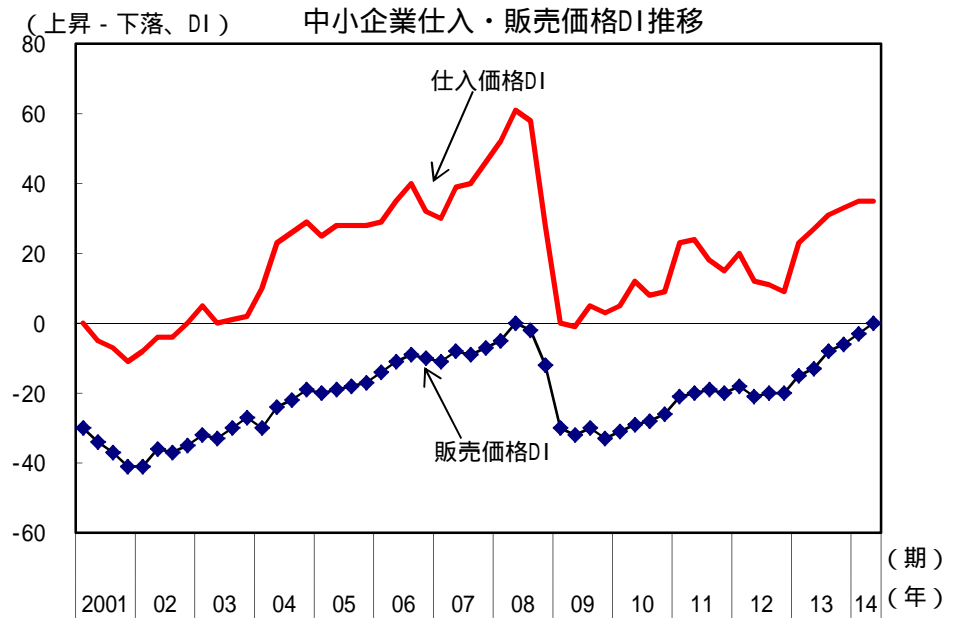
(備考) (株)東京商工リサーチ (TSR) 「倒産月報」により作成。



(備考) (株)東京商工リサーチ (TSR) 「倒産月報」、(株)帝国データバンク (TDB) 「全国企業倒産集計」により作成。



(備考) (株)日本政策金融公庫 「中小企業景況調査」、  
(株)商工組合中央金庫 「中小企業月次景況観測」により作成。



(備考) 日本銀行 「全国企業短期経済観測調査」により作成。