９．倒産

倒産件数は、おおむね横ばいとなっている。

東京商工リサーチ「倒産月報」（前年比は原数値、（ ）内は季調済前期（月）比、%）

	[2011年] 2011年度	[2012年] 2012年度	[2013年] 2013年度	2013年10－12月期	2014年１－３月期	2014年3月	4月	5月
企業倒産件数	[12,734] 12,707	[12,124] 11,719	[10,855] 10,536	2,571	2,460	814	914	834
前年比（%）	[▲4.4] ▲2.7	[▲4.7] ▲7.8	[▲10.4] ▲10.0	▲11.0	▲11.4	▲12.3	1.6	▲20.1
前期比（%）				(▲4.2)	(▲4.5)	(▲11.8)	(26.1)	(▲6.2)
負債金額（億円）	[35,929] 39,906	[38,345] 30,757	[27,823] 27,749	4,276	5,483	1,169	1,410	1,726
前年比（%）	[▲49.8] ▲15.5	[6.7] ▲22.9	[▲27.4] ▲9.7	▲39.9	▲1.3	▲26.4	▲79.4	▲0.3
大型倒産除く（億円）	[12,633] 12,338	[11,826] 11,550	[10,370] 9,982	2,401	2,360	735	920	812
前年比（%）	[▲8.9] ▲8.9	[▲6.3] ▲6.4	[▲12.3] ▲13.5	▲15.5	▲14.1	▲22.5	▲4.6	▲15.8

倒産件数の推移

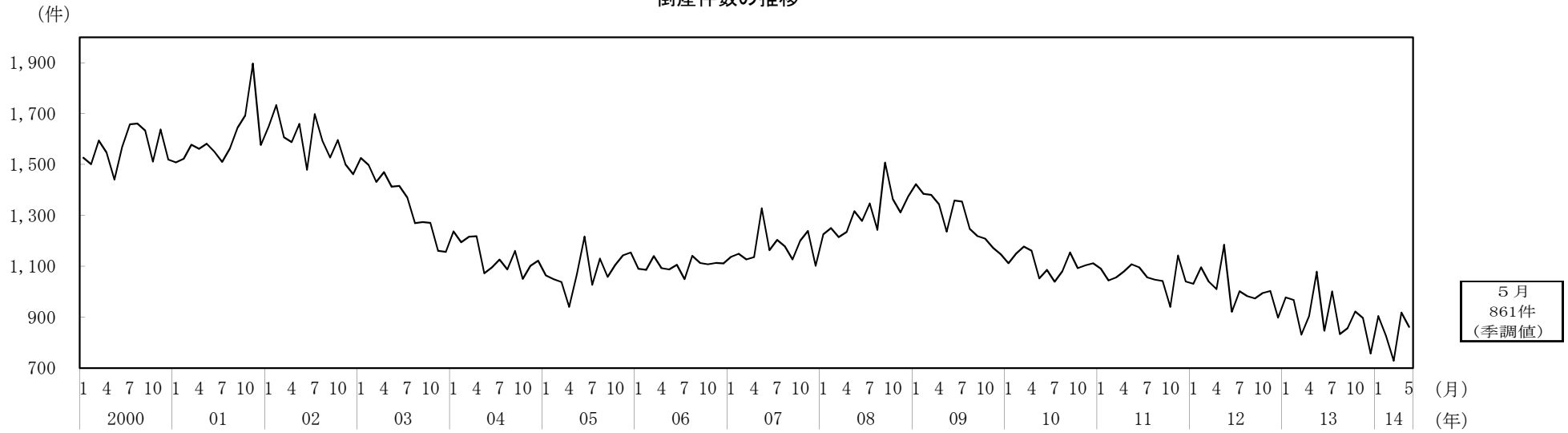

(備考) １．(株)東京商工リサーチ「倒産月報」により作成。
２．季節調整値(内閣府にて季節調整)。

倒産件数の前年比（業種別寄与度分解）

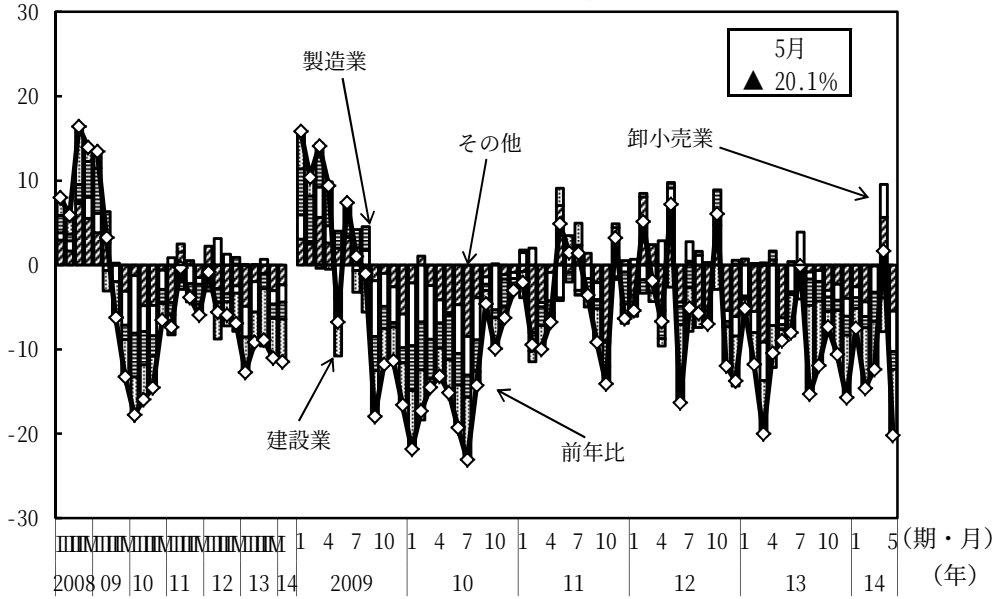

（備考）（株）東京商工リサーチ（ＴＳＲ）「倒産月報」により作成。

金融円滑化法に基づく貸付条件変更を行った企業の倒産件数

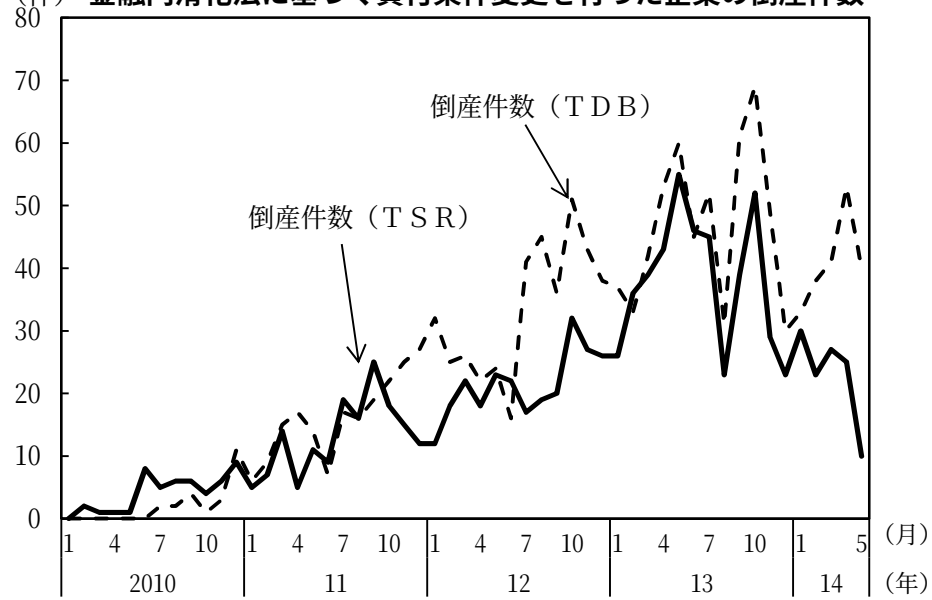

（備考）（株）東京商工リサーチ（ＴＳＲ）「倒産月報」、（株）帝国データバンク（ＴＤＢ）「全国企業倒産集計」により作成。

中小企業資金繰りDI推移

（備考）（株）日本政策金融公庫「中小企業景況調査」、
（株）商工組合中央金庫「中小企業月次景況観測」により作成。

中小企業仕入・販売価格DI推移

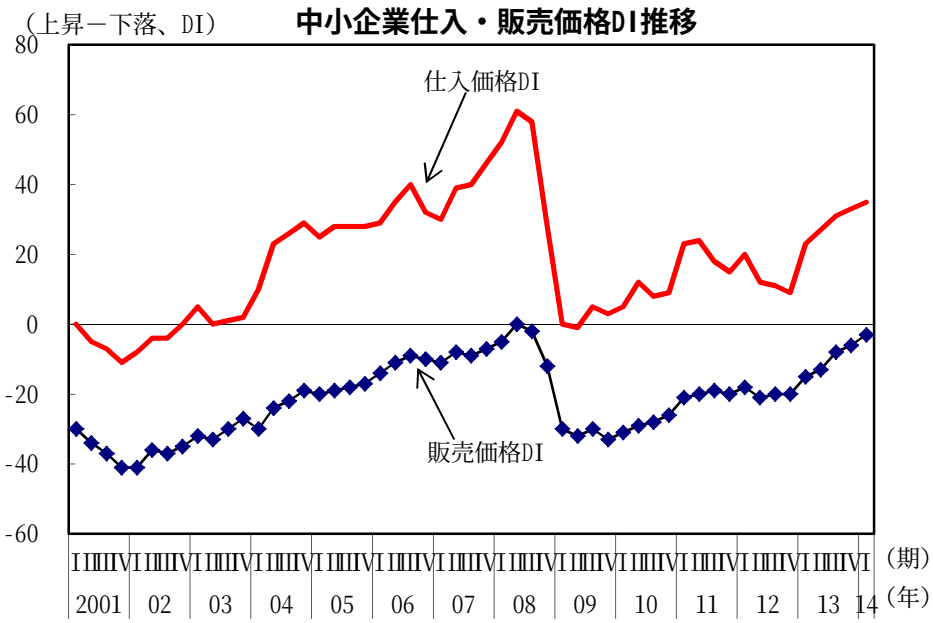

（備考）日本銀行「全国企業短期経済観測調査」により作成。