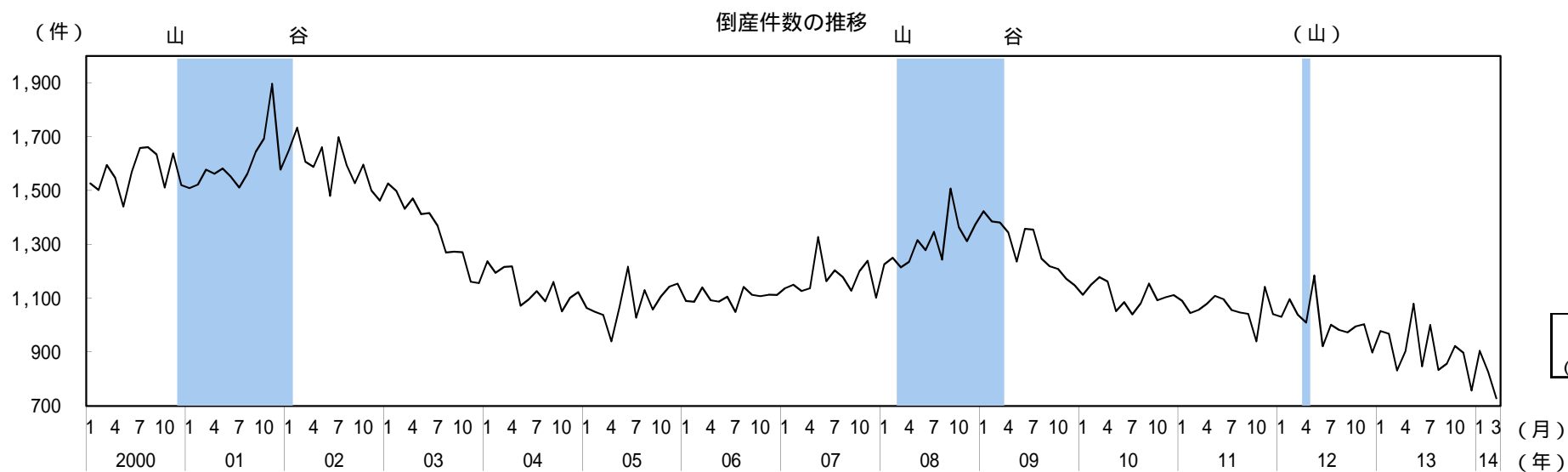


9. 倒産

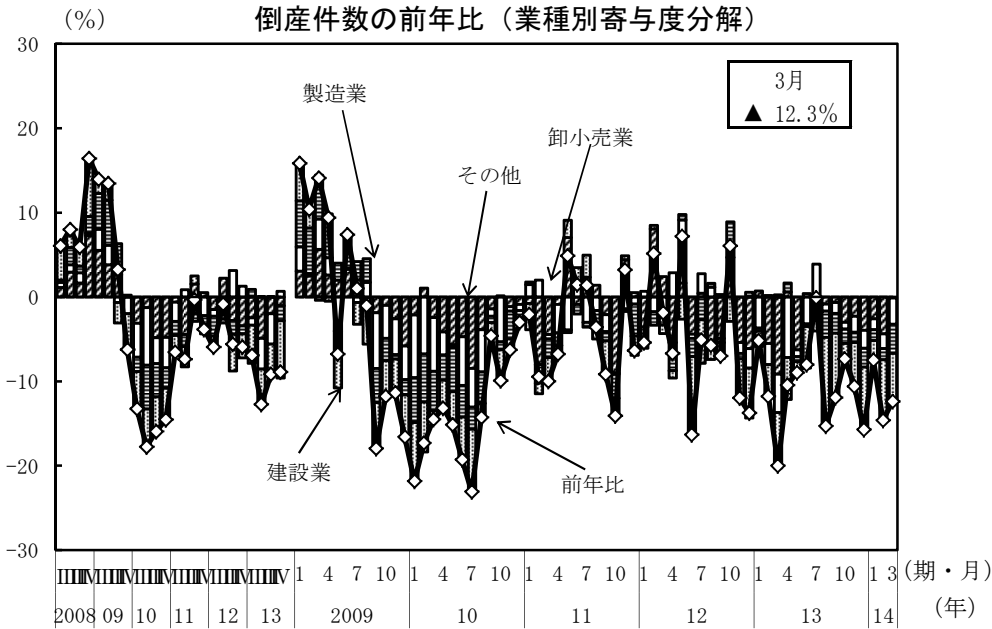
倒産件数は、緩やかに減少している。

東京商工リサーチ「倒産月報」(前年比は原数値、()内は季調済前期(月)比、%)

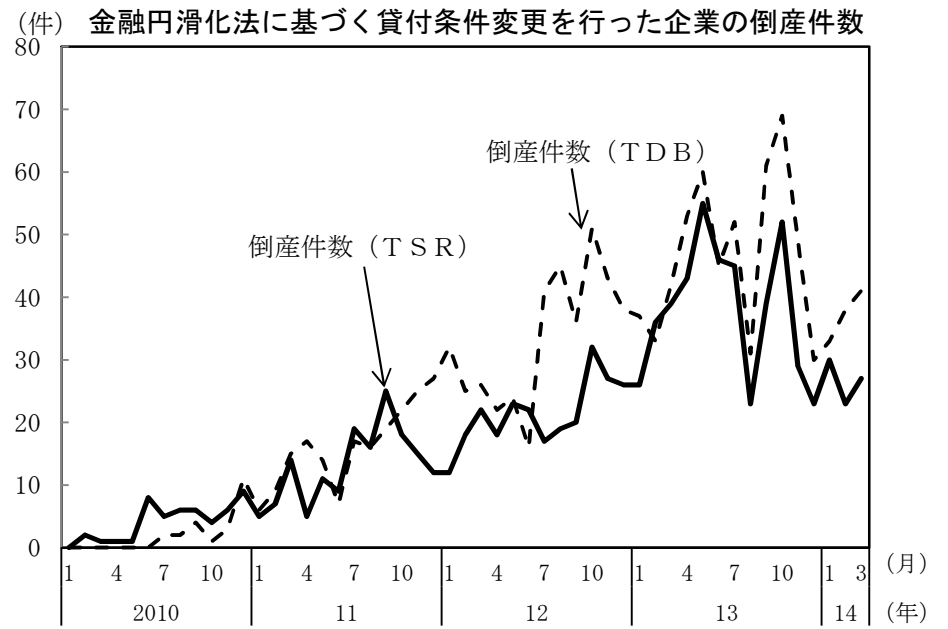
	2012年度	2013年	2013年度	2013年10 - 12月期	2014年1 - 3月期	2014年1月	2月	3月
企業倒産件数	11,719	10,855	10,536	2,571	2,460	864	782	814
前年比(%)	7.8	10.4	10.0	11.0	11.4	7.4	14.6	12.3
前期比(%)				(4.2)	(4.5)	(19.5)	(8.6)	(11.8)
負債金額(億円)	30,757	27,823	27,749	4,276	5,483	3,151	1,161	1,169
前年比(%)	22.9	27.4	9.7	39.9	1.3	40.3	32.4	26.4
大型倒産除く(億円)	11,550	10,370	9,982	2,401	2,360	849	775	735
前年比(%)	6.4	12.3	13.5	15.5	14.1	7.7	11.7	22.5



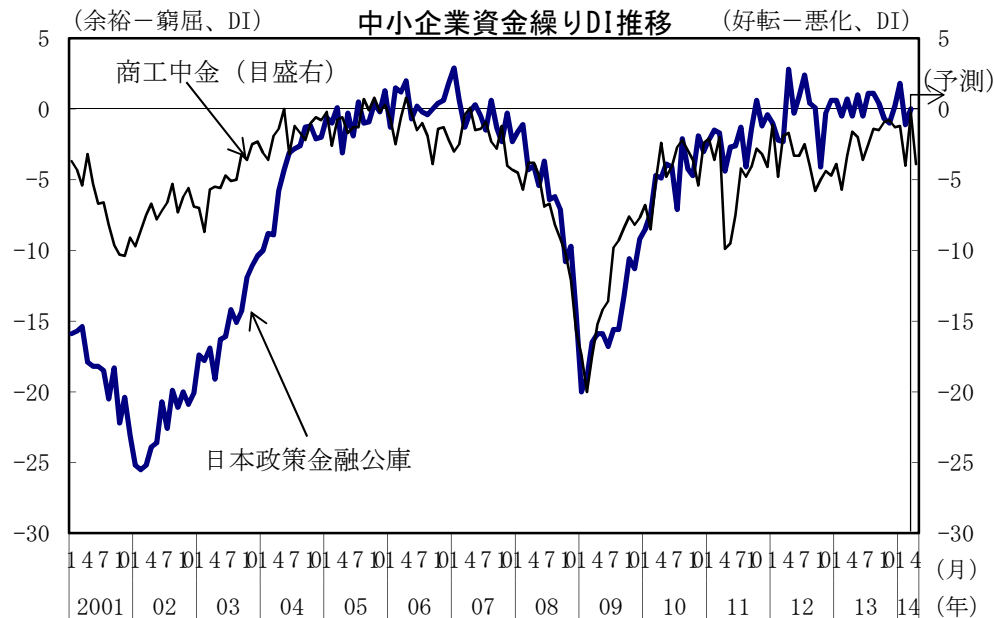
- (備考) 1.(株)東京商工リサーチ「倒産月報」により作成。
 2. 季節調整値(内閣府にて季節調整)。 3. シャドー部は景気後退期。また、2012年4月の山は暫定。
 3. シャドー部は景気後退期。また、2012年5月の山は暫定。



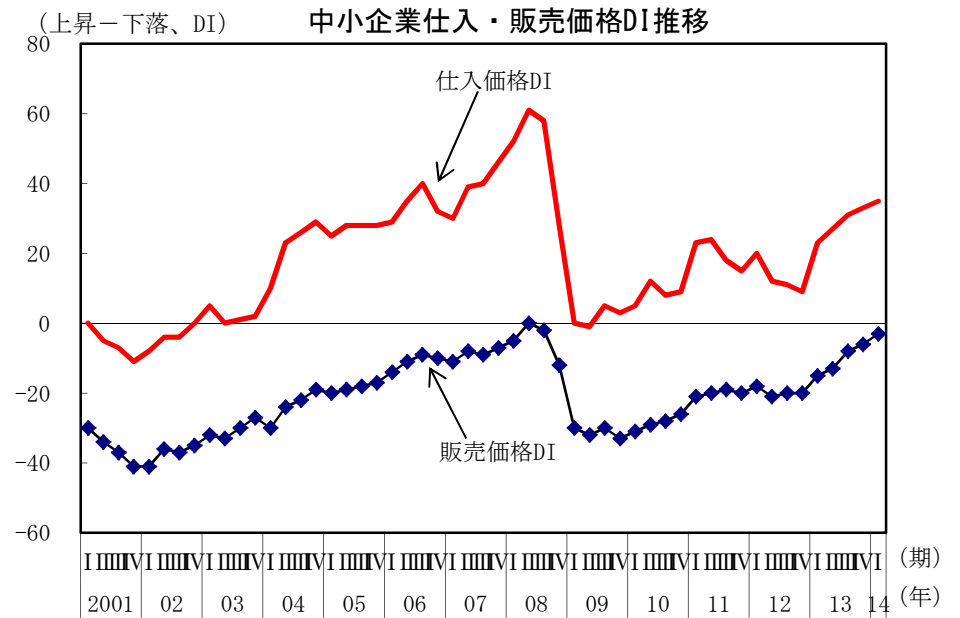
(備考) (株)東京商工リサーチ (TSR) 「倒産月報」により作成。



(備考) (株)東京商工リサーチ (TSR) 「倒産月報」、(株)帝国データバンク (TDB) 「全国企業倒産集計」により作成。



(備考) (株)日本政策金融公庫「中小企業景況調査」、
(株)商工組合中央金庫「中小企業月次景況観測」により作成。



(備考) 日本銀行「全国企業短期経済観測調査」により作成。