

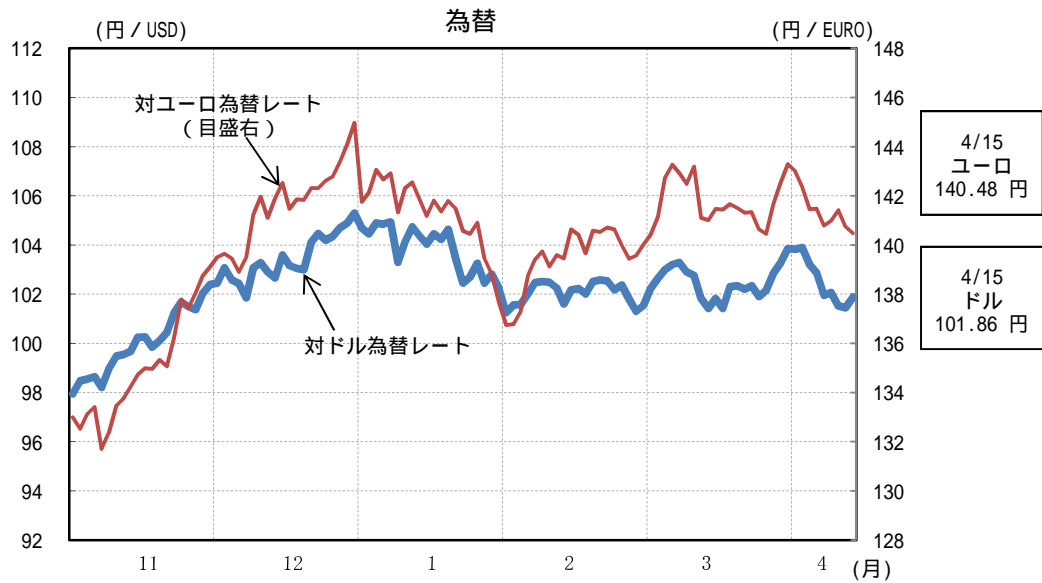
12. 金融

株価（日経平均株価）は、14,400円台から15,000円台まで上昇した後、13,900円台まで下落した。
 対米ドル円レートは、101円台から103円台まで円安方向へ推移した後、101円台まで円高方向へ推移した。

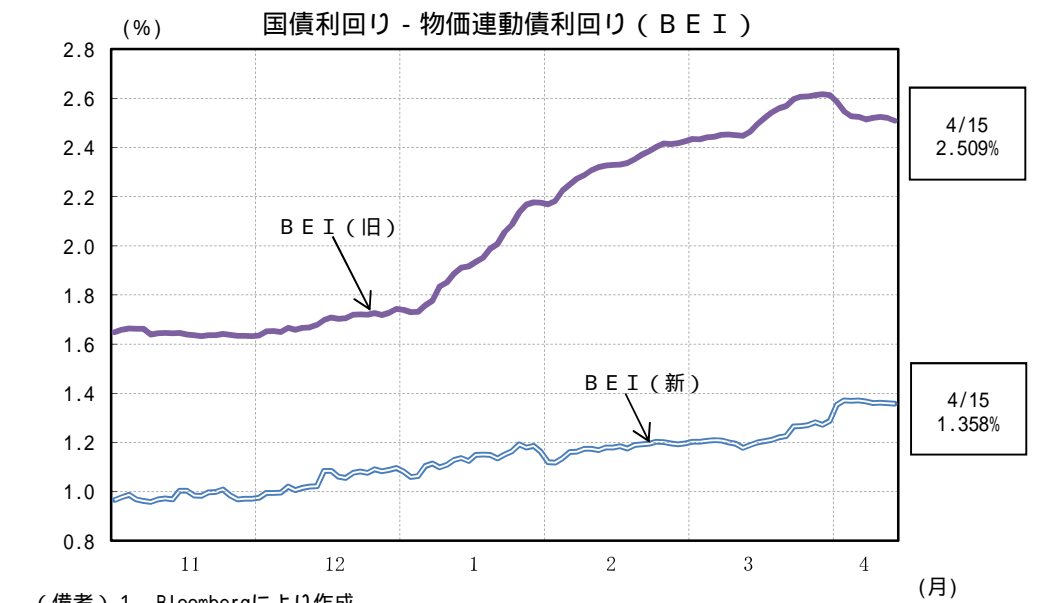
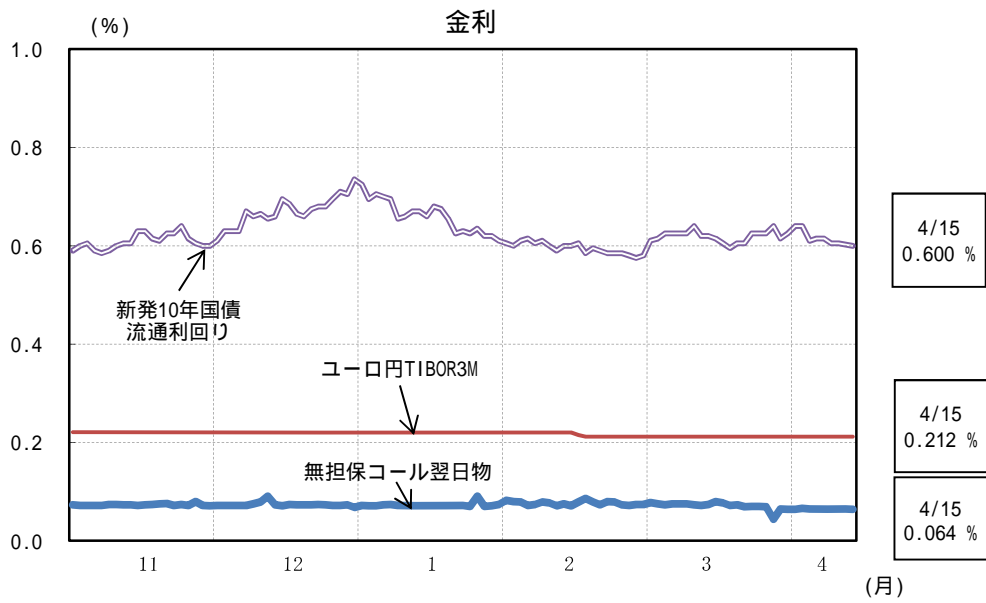
(%、ポイント、円)

	2012年	2013年	2012年度	2013年度	2013年		2014年	2014年			
					7 - 9月	10 - 12月	1 - 3月	1月	2月	3月	
コールレート (無担保翌日物)	0.083	0.075	0.082	0.073	0.073	0.072	0.074	0.073	0.077	0.072	4/15 0.064
ユーロ円 TIBOR (3ヵ月物)	0.328	0.239	0.315	0.224	0.228	0.221	0.216	0.220	0.217	0.212	4/15 0.212
国債流通利回り	0.848	0.710	0.781	0.691	0.768	0.636	0.625	0.663	0.598	0.615	4/15 0.600
東証株価指数(TOPIX)	768	1,125	807	1,186	1,171	1,220	1,221	1,275	1,200	1,190	4/15 1136
日経平均株価(円)	9,102	13,577	9,612	14,406	14,127	14,951	14,958	15,578	14,617	14,694	13,996
円相場 (対米ドル)	79.79	97.71	82.89	100.16	98.93	100.36	102.77	103.94	102.13	102.27	4/15 101.86
(対ユーロ)	102.55	129.73	106.73	134.20	130.97	136.57	140.78	141.50	139.32	141.47	140.48
(韓国ウォン・1円当たり)	14.12	11.23	13.51	10.90	11.22	10.58	10.41	10.29	10.49	10.47	4/14 10.23
日銀当座預金残高 (億円、前年比)	363,582 20.3	775,541 113.3	404,993 29.3		892,966 132.6	1,023,938 142.3		1,091,820 165.7	1,128,070 158.9		
マネタリーベース	7.0	34.4	8.7	44.0	(67.7) 42.0	(49.9) 48.2	(39.4) 54.1	(76.0) 51.9	(73.1) 55.7	(13.4) 54.8	
マネーストック (M2)	2.5	3.6	2.5	3.9	(4.0) 3.8	(4.6) 4.2	(3.0) 4.0	(r4.8) 4.3	(r0.1) 4.0	(1.1) 3.5	
マネーストック (広義流動性)	0.3	3.0	0.5	3.7	(4.5) 3.5	(4.6) 4.4	(2.2) 4.1	(r3.4) r4.5	(r 0.1) r4.2	(1.5) 3.7	
銀行貸出	0.9	2.1	1.1	2.3	2.3	2.4	2.4	2.5	2.4	2.3	
普通社債発行額(億円)	101,447	103,455	94,945	104,070	22,190	24,074	21,296	6,686	8,148	6,462	

- (備考) 1. コールレート、ユーロ円TIBOR、国債利回り、株価、円相場の年・年度・四半期・月次は、ともに平均値。
 2. 国債流通利回りは、新発10年国債流通利回り。
 3. 円相場(対米ドル)はインターバンク直物中心相場、円相場(対ユーロ)はインターバンク直物17:00時点。円相場(韓国ウォン)はインターバンク直物N Y 17:00時点。
 4. マネー指標のrは、数値改訂を示す。また、前年同期(月)比、()内は季調済前期比年率。月中平均残高ベース。
 5. 銀行貸出は、銀行(都市銀行等、地方銀行、第二地方銀行)合計の月中平均残高の前年同期(月)比。
 6. 普通社債発行額は国内発行分であり、円建て外債及び資産担保型社債を含む。

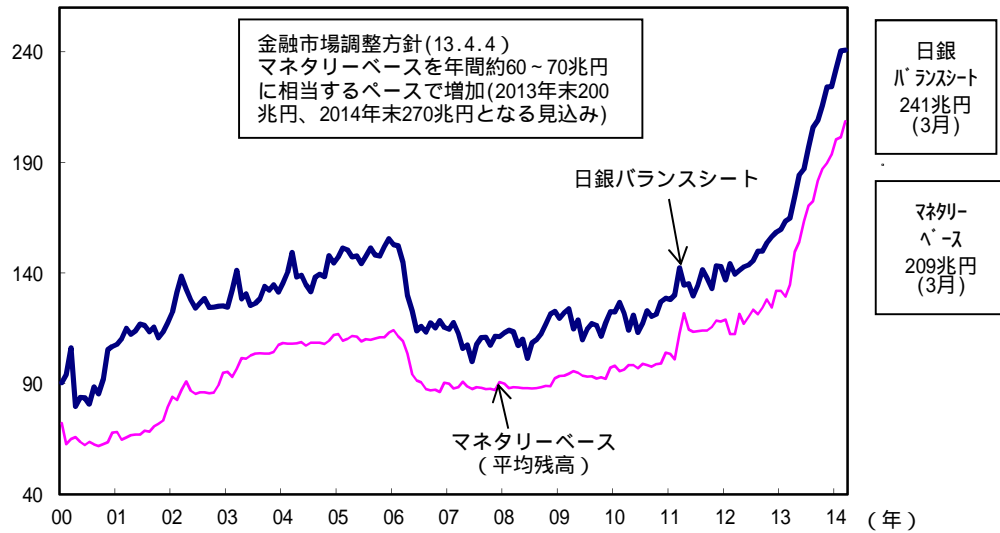


(備考) 1. 対ドル為替レートはインターバンク直物中心相場。
2. 対ユーロ為替レートは直物。

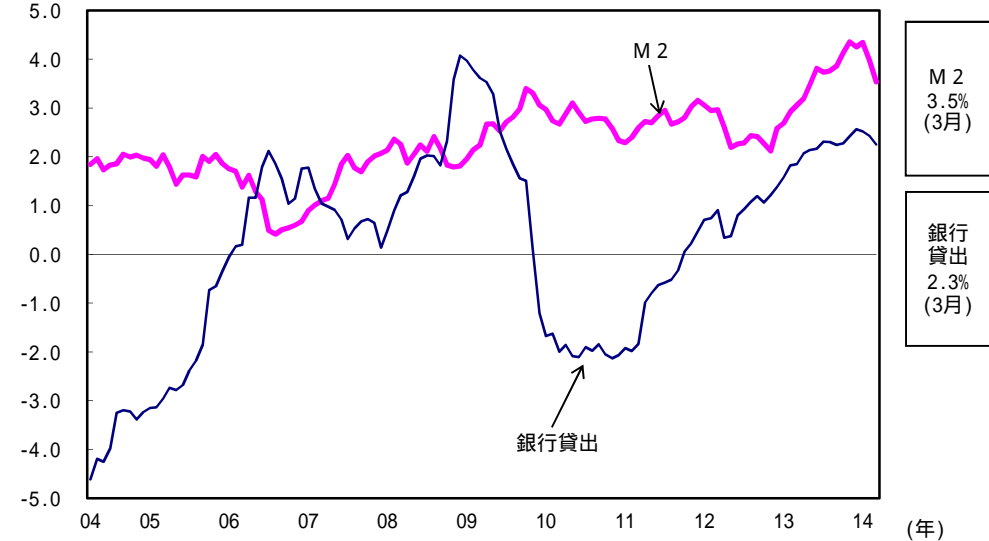


(備考) 1. Bloombergにより作成。
2. BEI (ブレイク・イーブン・インフレ率)はそれぞれの時点で残存期間が最長のものを使用 (BEI (旧)は残存5年物、BEI (新)は残存10年物)。

(兆円) 日本銀行バランスシート・マネタリーベース

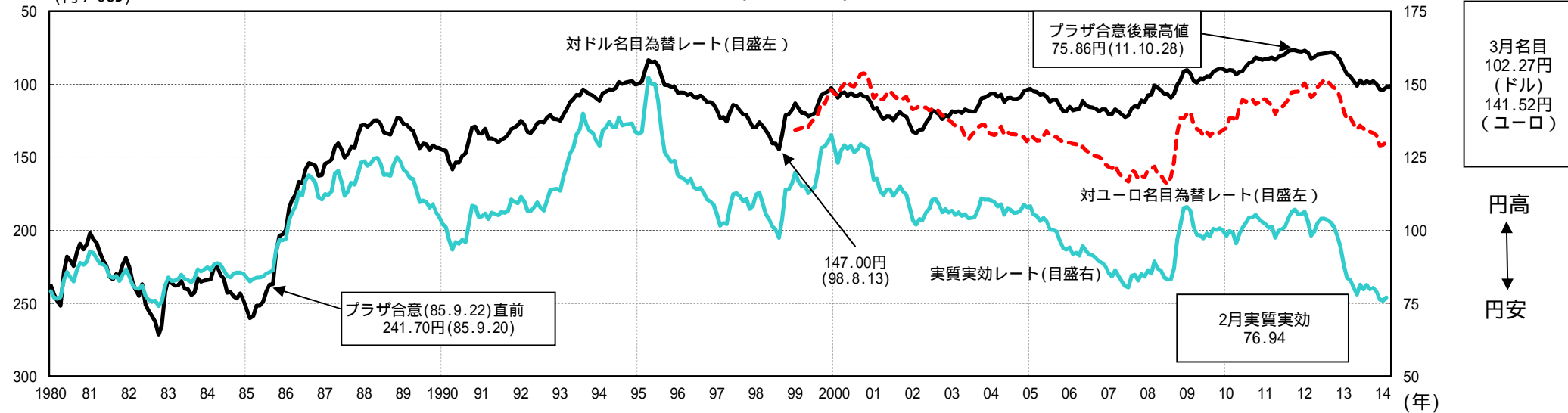


(%) M2および銀行貸出(前年同月比)



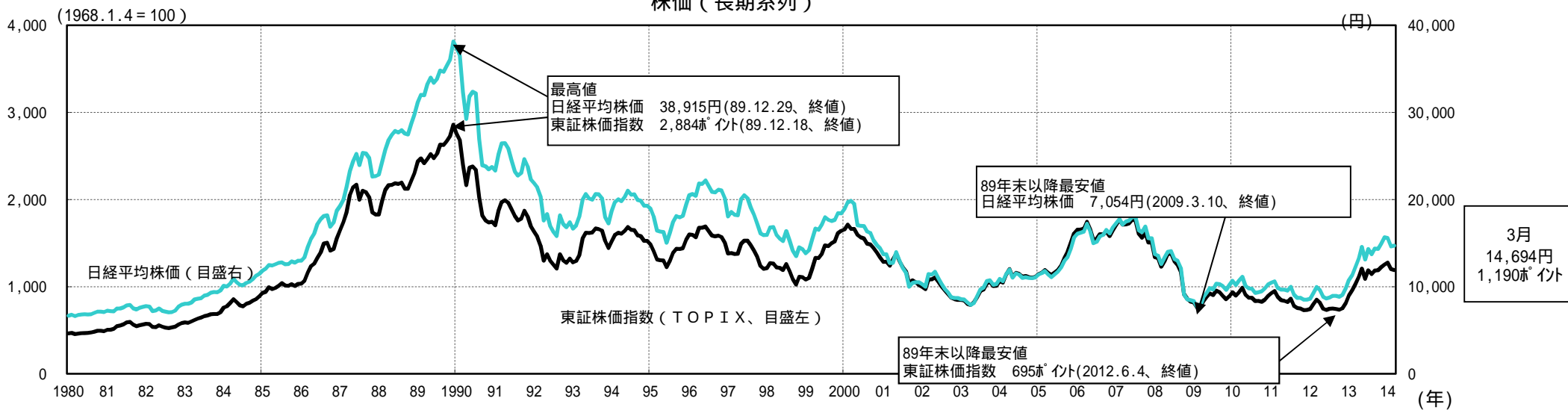
(円/EURO)
(円/USD)

為替レート(長期系列)



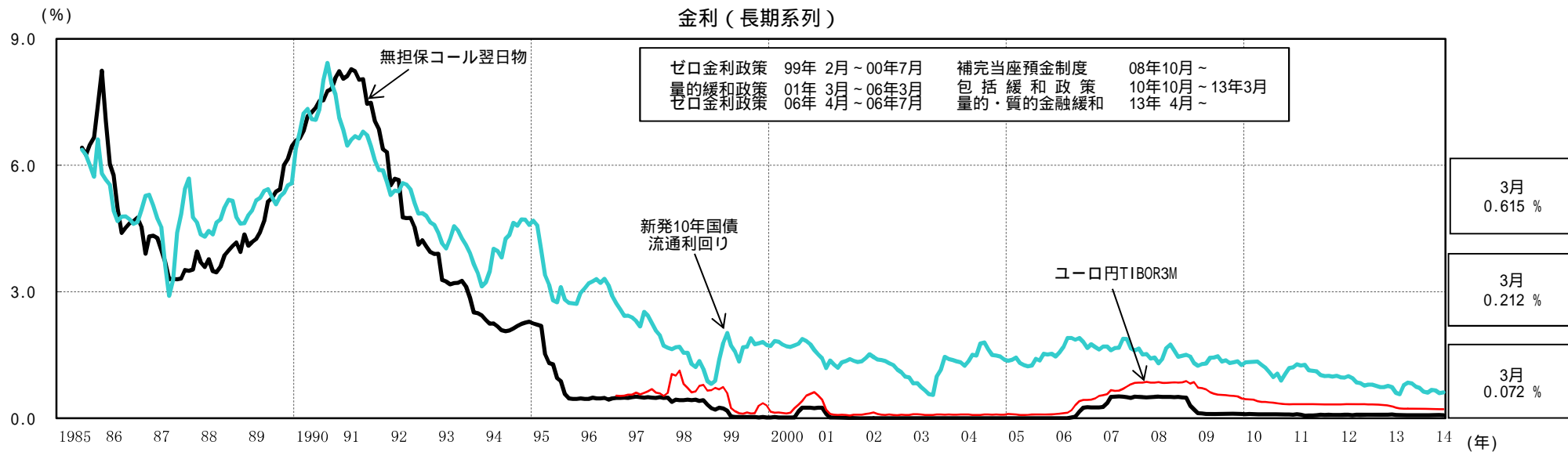
(備考) 対ドル名目為替レートはインターバンク直物中心相場(月中平均)、実質実効為替レートは日本銀行試算値より作成。
対ユーロ名目為替レートは直物(月中平均)。

株価（長期系列）



(備考) 1. 日経NEEDSにより作成。日経平均株価、東証株価指数ともに月中平均。
2. 東証株価指数は、1968年1月4日時点をもととして算出。

金利（長期系列）



(備考) 1. 日経NEEDS、Bloombergにより作成。
2. 新発10年国債流通利回り、無担保コール翌日物、ユーロ円TIBOR3Mともに月中平均。