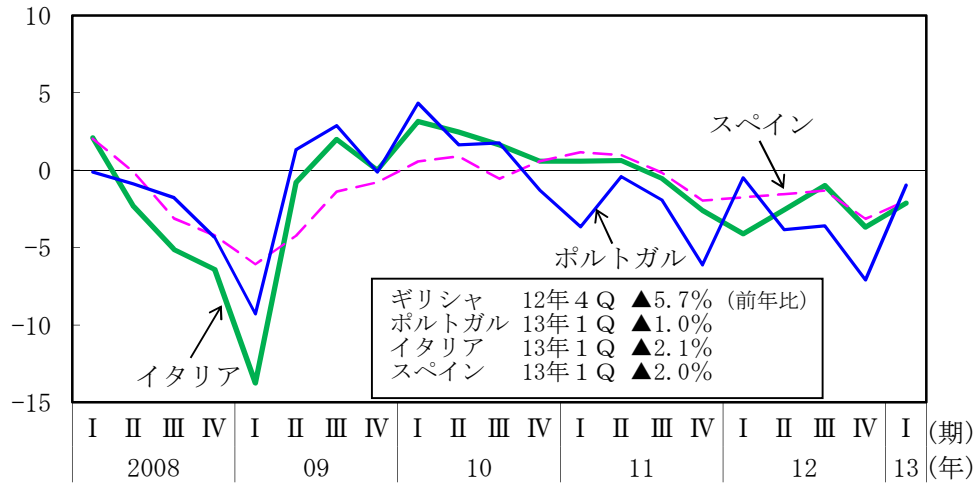
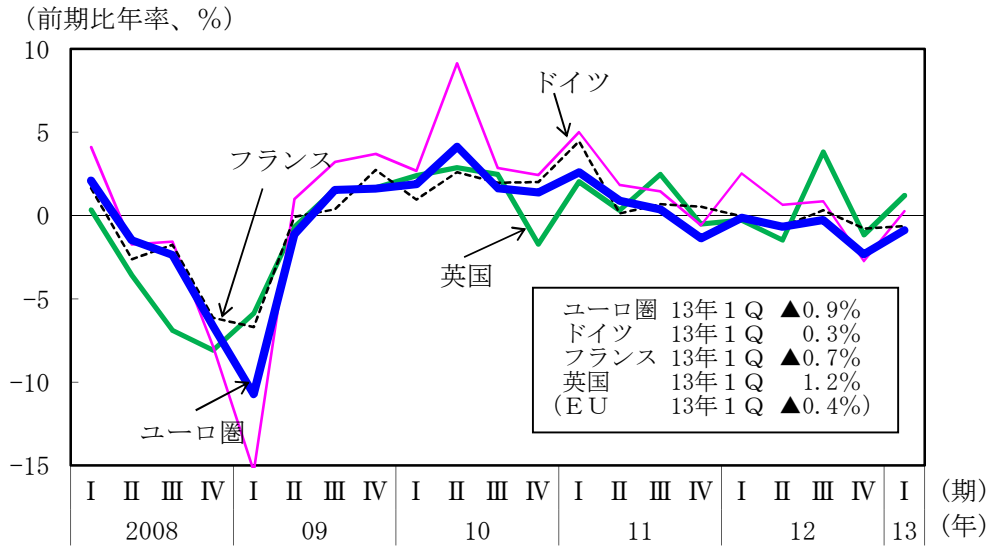


### 3. ヨーロッパ地域

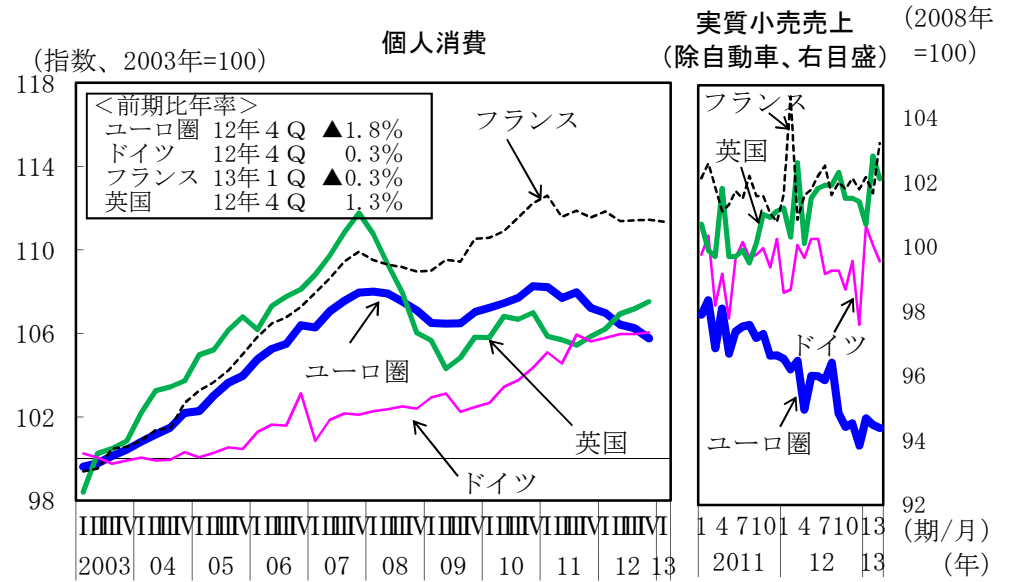
○ヨーロッパ地域では、景気は一部に下げ止まりの兆しもみられるが、総じて弱い動きとなっている。ドイツでは、足踏み状態となっているものの、一部に底堅さもみられる。

②個人消費 ユーロ圏：減少  
(ドイツ、フランス：おおむね横ばい)  
英 国：持ち直しの動き

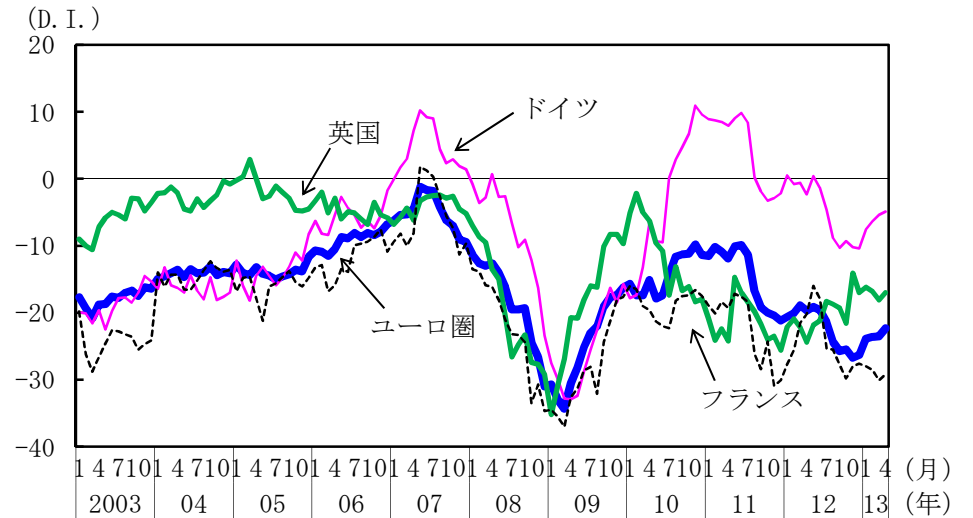
①GDP ユーロ圏：2013年1-3月期は前期比年率▲0.9%成長  
英 国：2013年1-3月期は前期比年率1.2%成長



(備考) ギリシャでは、季節調整値が計算されていない。

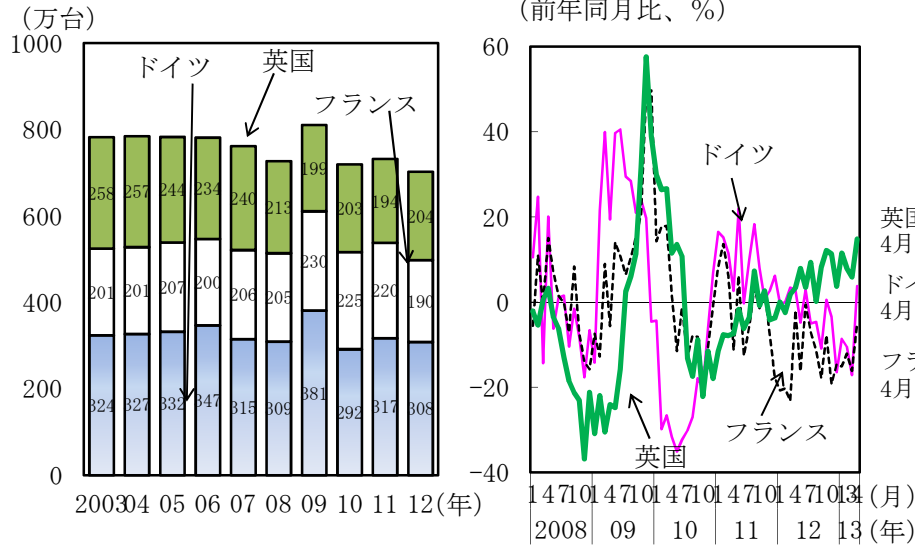


消費者信頼感指数は持ち直しの動き

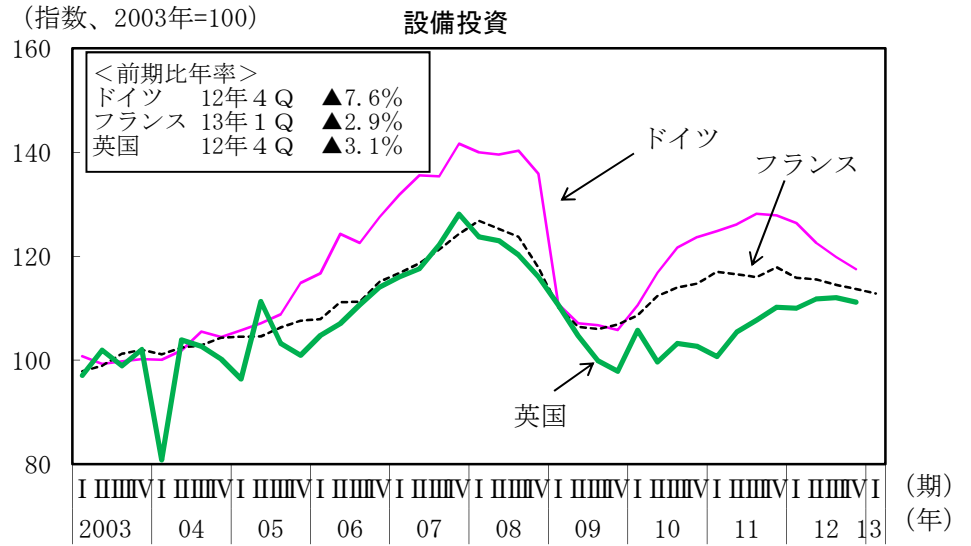


(備考) 今後1年間の見通しにつき尋ねたもの。

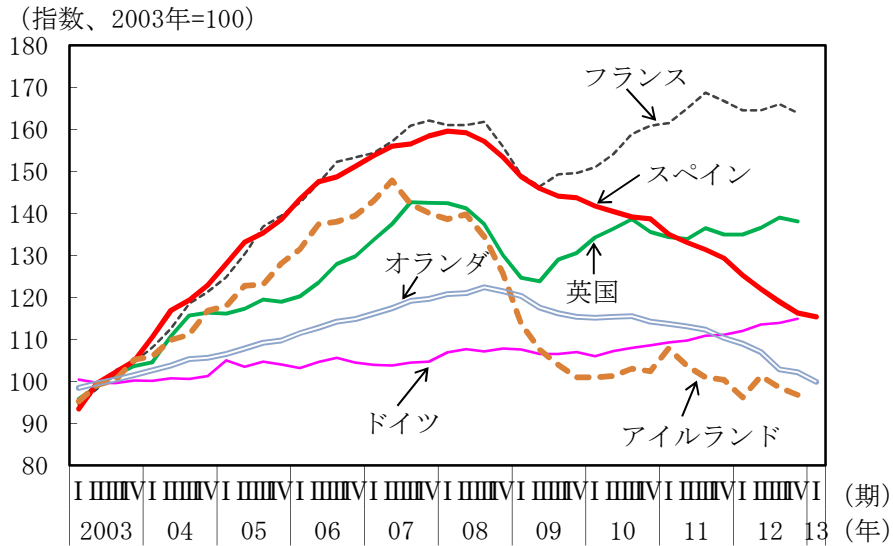
### 自動車登録台数



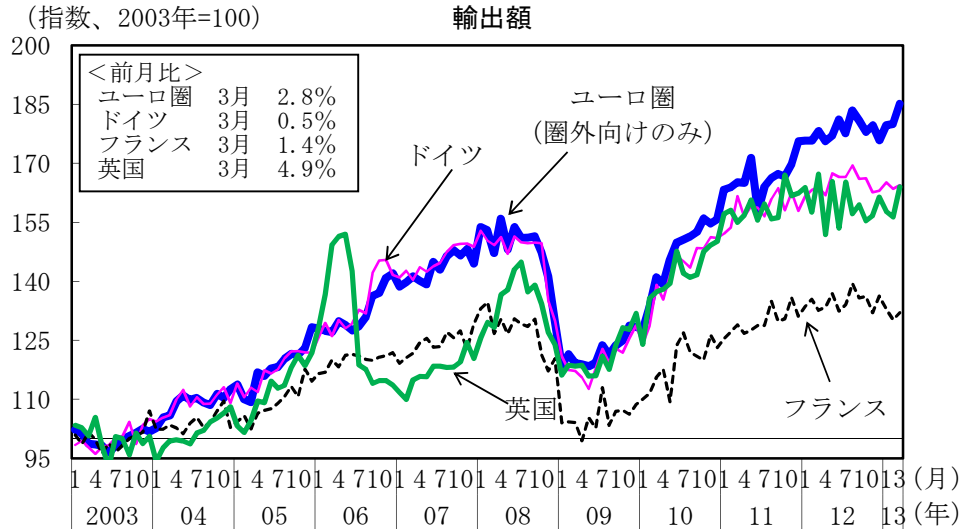
④設備投資  
ドイツ：機械設備投資は減少  
フランス：設備投資は弱い動き  
英国：設備投資はおおむね横ばい



### ③住宅価格



⑤輸出  
ユーロ圏：輸出はこのところ底堅い動き  
(フランス：このところ弱い動き)  
英国：輸出はおおむね横ばい



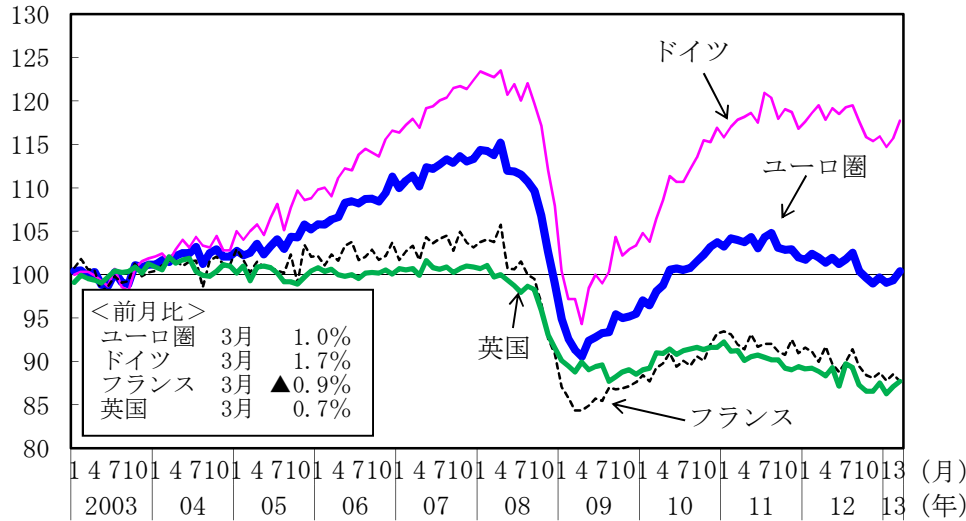
(備考) 1. ユーロ建て及びポンド建て輸出額を指数化したもの。  
2. 有効数字の関係で当局発表の数字と完全には一致しないことがある。

⑥生産 ユーロ圏：生産はこのところ底堅い動き  
 (ドイツ：このところ持ち直しの動き)  
 英 国：生産はこのところ底堅い動き

⑦雇用 ユーロ圏：失業率は上昇  
 (ドイツでは低水準で横ばい)  
 英 国：失業率はおおむね横ばい

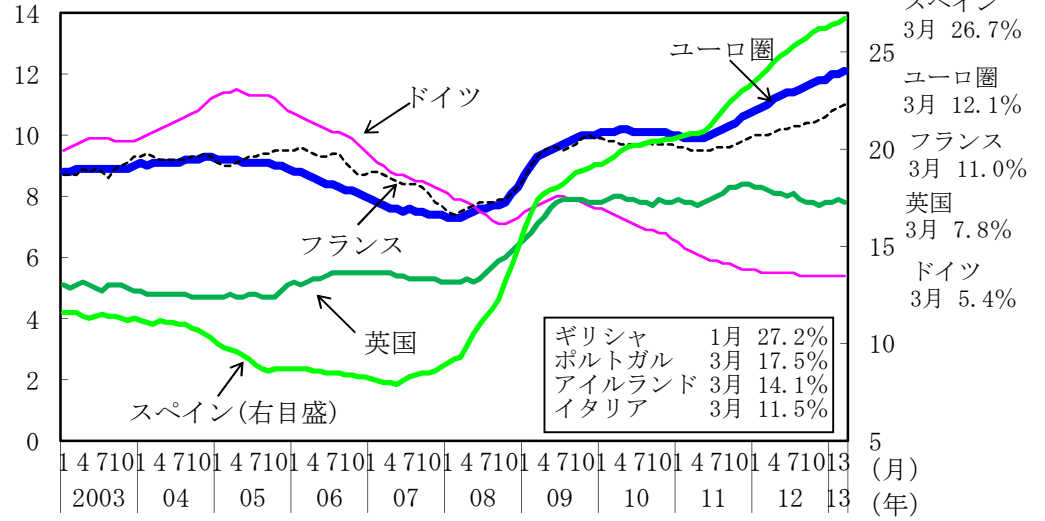
(指数、2003年=100)

鉱工業生産



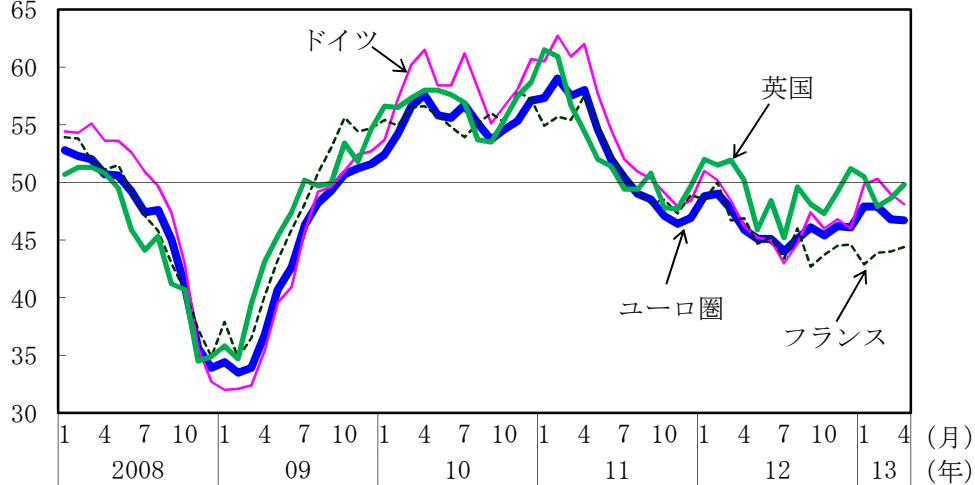
(備考) 有効数字の関係で当局発表の数字と完全には一致しないことがある。

(%)



製造業購買担当者指数 (PMI)

(D. I.)

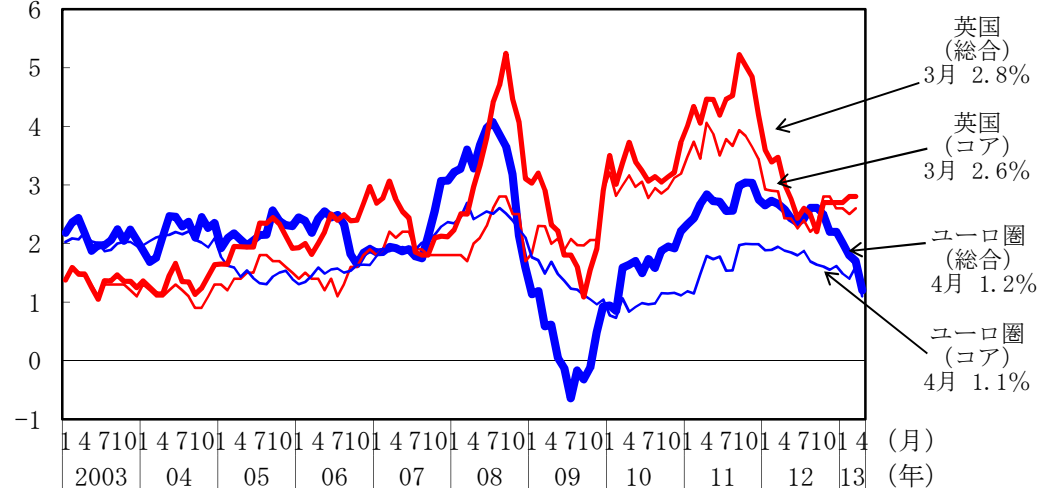


(備考) 1. 新規受注、生産、雇用、サプライヤー納期、原材料在庫について前月と比べた当月の変化をアンケート調査し、「改善(1ポイント)、変化なし(0.5ポイント)、悪化(0ポイント)」として指数化したもの。  
 2. ユーロ圏内3000社の製造業購買担当者を対象にしている。

⑧物価 ユーロ圏：消費者物価上昇率は低下  
 英 国：消費者物価上昇率は横ばい

(前年同月比、%)

消費者物価上昇率



(備考) 1. ECBのインフレ参照値は2%を下回りかつ2%近傍。BOEのインフレ目標は2%  
 2. コア消費者物価は、総合からエネルギー、生鮮食品を除いたもの。