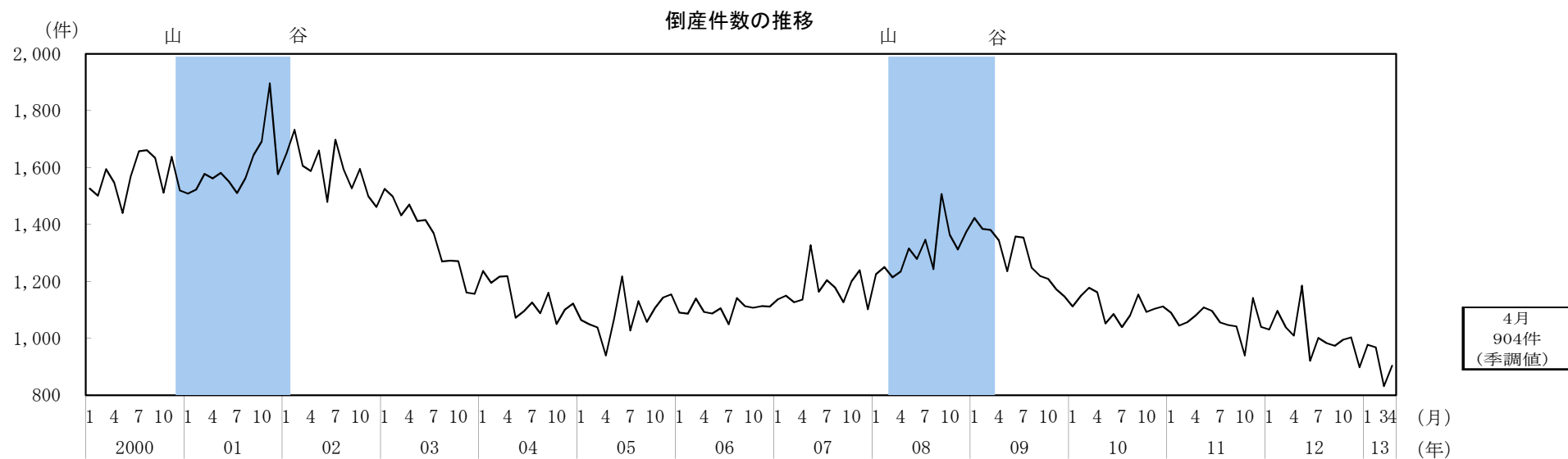


9. 倒産

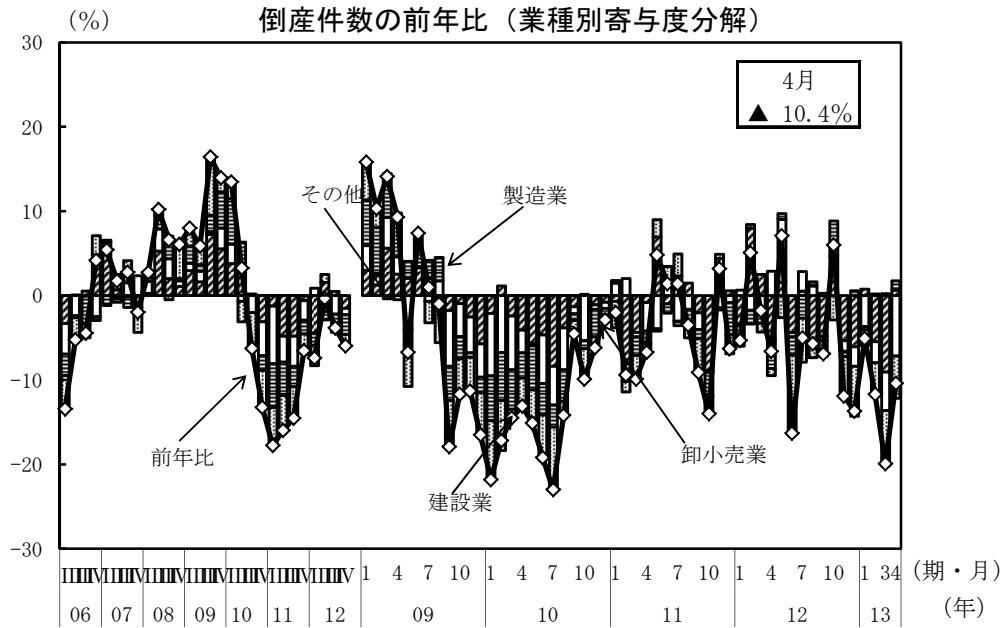
倒産件数は、このところ緩やかに減少している。

東京商工リサーチ「倒産月報」（前年比は原数値、（ ）内は季調済前期（月）比、％）

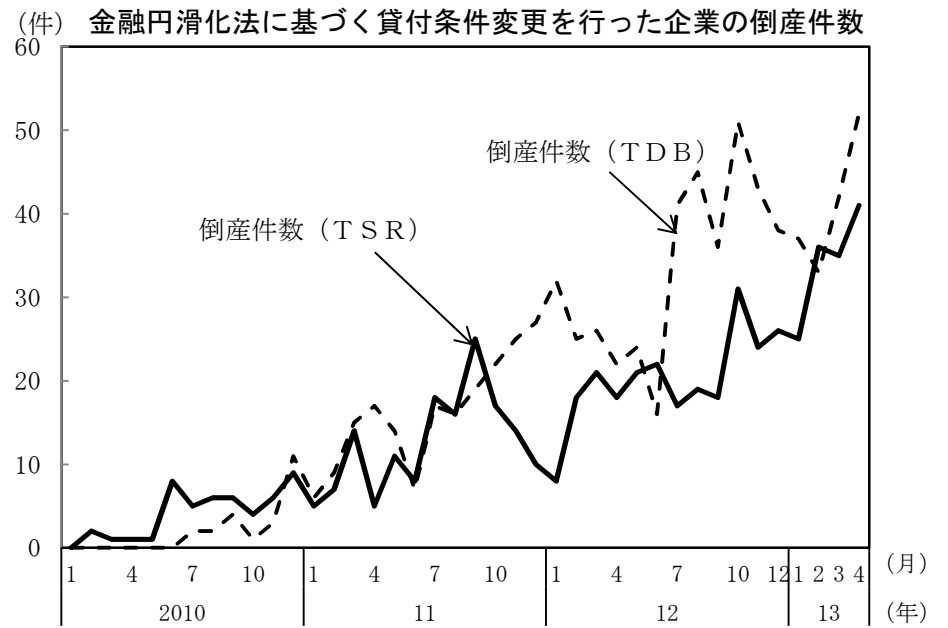
| | 2011年 | 2011年度 | 2012年 | 2012年度 | 2012年10-12月期 | 2013年1-3月期 | 2013年2月 | 3月 | 4月 |
|------------|--------|--------|--------|--------|--------------|------------|---------|---------|-------|
| 企業倒産件数 | 12,734 | 12,707 | 12,124 | 11,719 | 2,889 | 2,779 | 916 | 929 | 899 |
| 前年比（％） | ▲4.4 | ▲2.7 | ▲4.7 | ▲7.8 | ▲6.8 | ▲12.7 | ▲11.7 | ▲19.9 | ▲10.4 |
| 前期比（％） | | | | | (▲2.0) | (▲4.1) | (▲1.0) | (▲14.1) | (8.7) |
| 負債金額（億円） | 35,929 | 39,906 | 38,345 | 30,757 | 7,115 | 5,556 | 1,719 | 1,591 | 6,859 |
| 前年比（％） | ▲49.8 | ▲15.5 | 6.7 | ▲22.9 | 1.6 | ▲57.7 | ▲72.7 | ▲52.3 | 199.6 |
| 大型倒産除く（億円） | 12,633 | 12,338 | 11,826 | 11,550 | 2,843 | 2,748 | 878 | 948 | 964 |
| 前年比（％） | ▲8.9 | ▲8.9 | ▲6.3 | ▲6.4 | 0.8 | ▲9.1 | ▲8.7 | ▲17.2 | ▲6.0 |



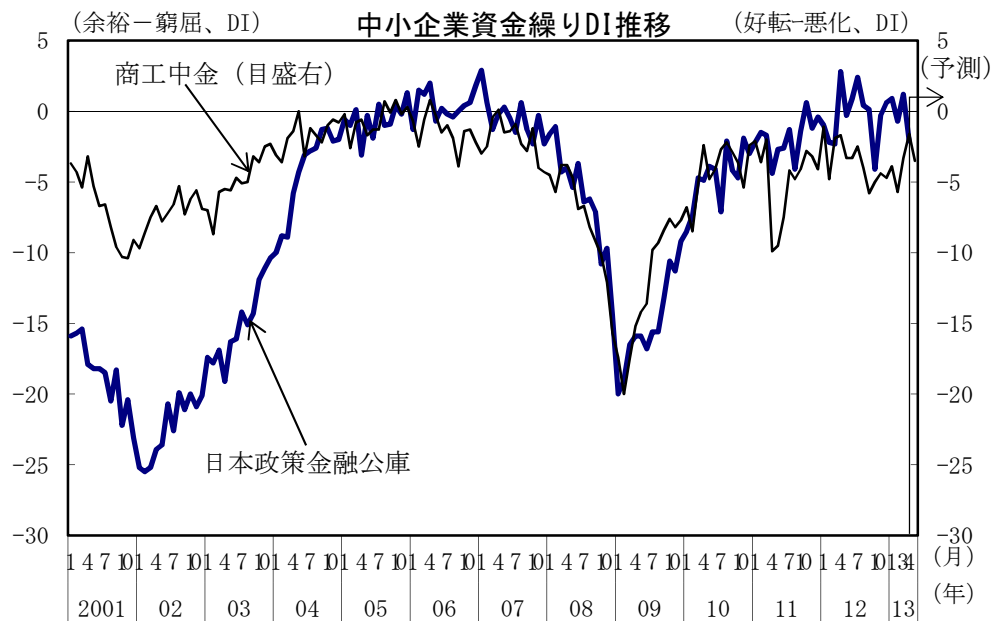
(備考) 1. (株)東京商工リサーチ調べ。 2. 季節調整値(内閣府にて季節調整)。 3. シャドー部は景気後退期。



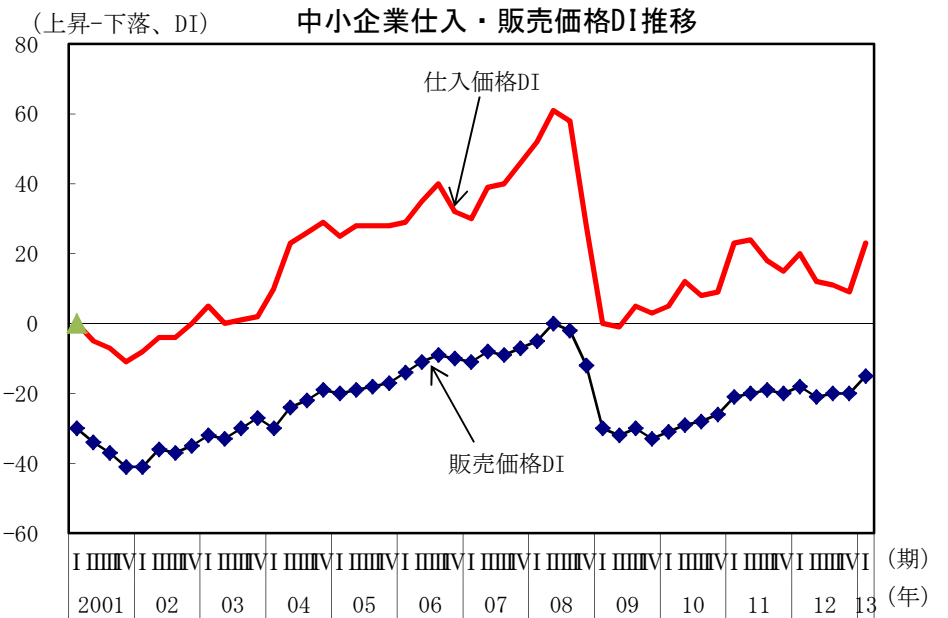
(備考) (株)東京商工リサーチ「倒産月報」により作成。



(備考) 東京商工リサーチ (TSR) 「中小企業金融円滑化法」に基づく貸付条件変更利用後の倒産動向」、帝国データバンク (TDB) 「金融円滑化法利用後倒産」の動向調査により作成。



(備考) (株)日本政策金融公庫「中小企業景況調査」、(株)商工組合中央金庫「中小企業月次景況観測」により作成。



(備考) 日本銀行「全国企業短期経済観測調査」により作成。