

## 5. 公共投資

公共投資は、底堅い動きとなっている。

(前年同期(月)比、[ ]内は暦年前年比、( )内は季調済前期(月)比、%)

	[2011年] 2011年度	[2012年] 2012年度	2012年10-12月	2013年1-3月	2013年1月	2月	3月	4月
公共工事受注額	[ ▲ 0.8 ] 5.9	[ 16.3 ] 11.8	(5.7) 9.5	(▲ 5.7) 2.5	(▲ 21.6) ▲ 4.5	(20.3) 8.4	(▲ 8.2) 2.2	
公共工事受注額 (大手50社)	[ 3.2 ] 22.7	[ 14.9 ] 5.3	(▲ 14.1) ▲ 7.3	(8.1) 0.2	(▲ 4.5) ▲ 0.9	(5.5) 11.6	(▲ 14.8) ▲ 4.8	
公共工事請負金額	[ ▲ 3.4 ] ▲ 0.5	[ 14.3 ] 10.3	(6.4) 17.7	(▲ 9.3) ▲ 6.0	(▲ 2.4) 6.7	(2.9) ▲ 4.8	(▲ 18.6) ▲ 11.7	(44.0) 28.6
公共工事出来高	[ ▲ 8.8 ] ▲ 3.5	[ 10.1 ]	(2.6) 16.8		(0.4) 15.2	(▲ 0.2) 8.6		
公的固定資本形成 (名目)	[ ▲ 6.9 ] ▲ 1.5	[ 12.2 ] 14.9	(2.7) 19.3	(1.3) 14.2	—	—	—	—

(備考) 1. 国土交通省「建設工事受注動態統計」、「建設総合統計」、北海道、東日本、西日本の三保証株式会社「公共工事前払金保証統計」などにより作成。

2. 公共工事受注額は、「建設工事受注動態統計」における1件500万円以上の工事。

3. 公共工事受注額、公共工事請負金額、公共工事出来高は、内閣府で季節調整を行っている。

(参考)

### ①国の公共事業関係費(一般会計)

年 度	2011年度	2012年度	2013年度
当初予算 (億円)	49,743	45,734	52,853
(前年度比、%)	▲ 13.8	▲ 8.1	15.6
補正後予算 (億円)	78,269	69,978	
(前年度比、%)	23.1	▲ 10.6	

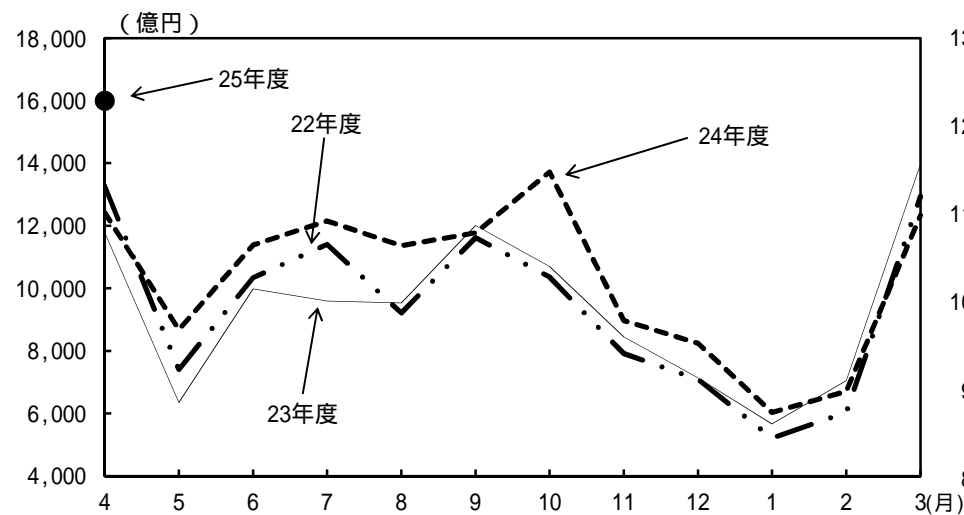
### ②地方の普通建設事業費

(前年度比、%)

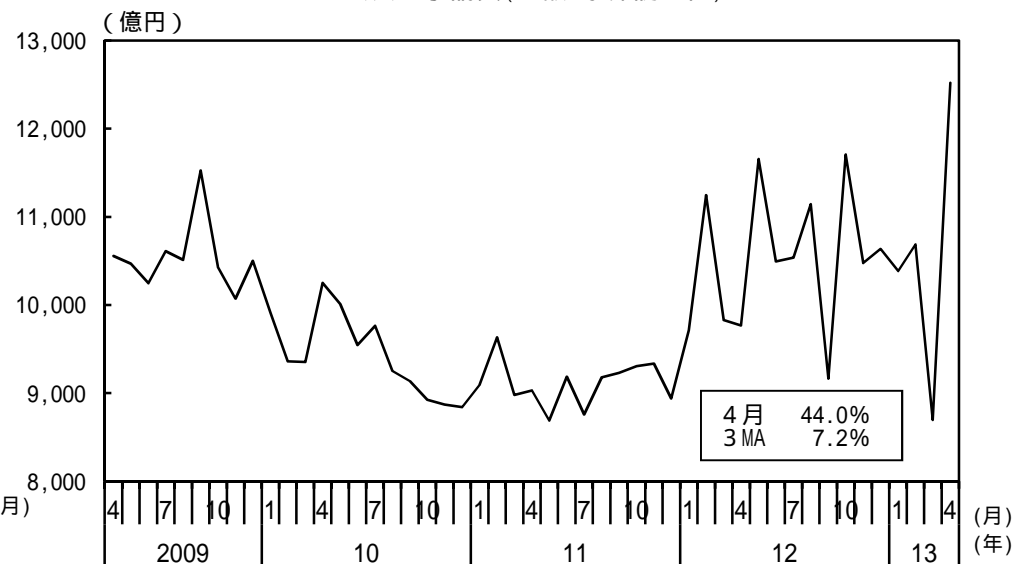
調査機関	総務省				時事通信社		日経グローバル	
	(当初予算)		(9月補正後予算)		(当初予算)		(当初予算)	
区 分	2011年度	2012年度	2010年度	2011年度	2012年度	2013年度	2011年度	2012年度
普通建設事業費	▲ 1.4	2.3	▲ 15.4		3.3	2.1	▲ 0.9	3.6
うち補助事業費	26.0	2.6	▲ 12.6		4.3	3.6	1.5	8.1
うち単独事業費	▲ 22.1	1.4	▲ 15.0		1.0	1.8	▲ 0.9	1.5
調査対象	普通会計、当初予算。		普通会計、9月補正後予算。		一般会計、当初予算。		一般会計、当初予算。	
	都道府県、政令指定都市の合計。骨格予算を編成した自治体は、肉付け後予算の額を計上している。		都道府県、政令指定都市の合計。		都道府県及び政令指定都市の単純合計。骨格予算・暫定予算を編成した自治体を除いて集計。		都道府県、全市及び特別区の単純合計。骨格予算・暫定予算を編成した自治体を除いて集計。	

(備考) 財務省・総務省資料、時事通信社調査、「日経グローバル」調査などにより作成。

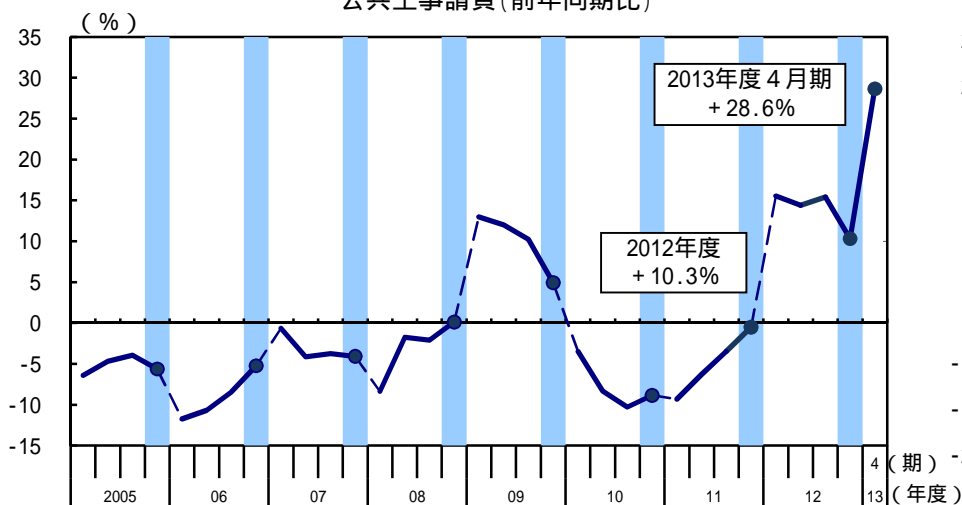
公共工事請負(金額・原数値)



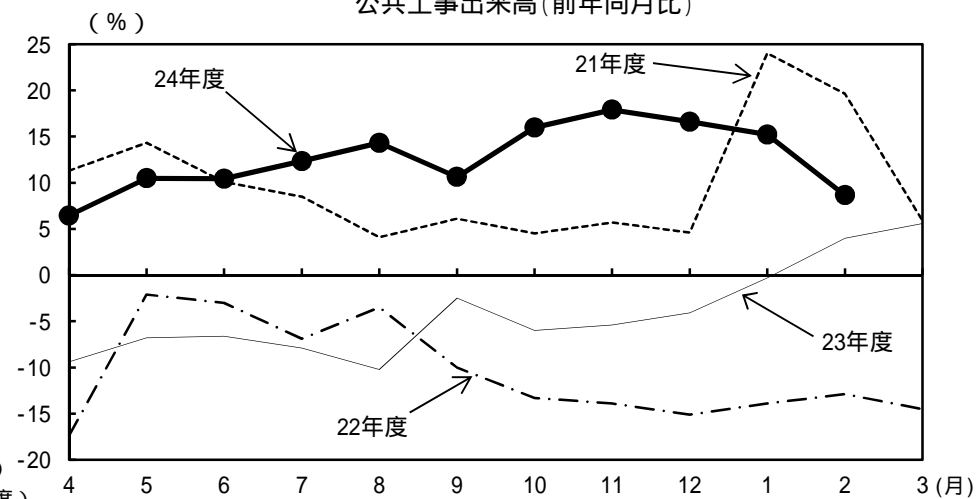
公共工事請負(金額・季節調整値)



公共工事請負(前年同期比)



公共工事出来高(前年同月比)



(備考)

左上・下図：東日本建設業保証株式会社他「公共工事前払金保証統計」により作成。  
左下図は各期における当該年度の累計値について前年比を算出。

(備考)

右上図：東日本建設業保証株式会社他「公共工事前払金保証統計」により作成。内閣府で季節調整。  
右下図：国土交通省「建設総合統計」により作成。