

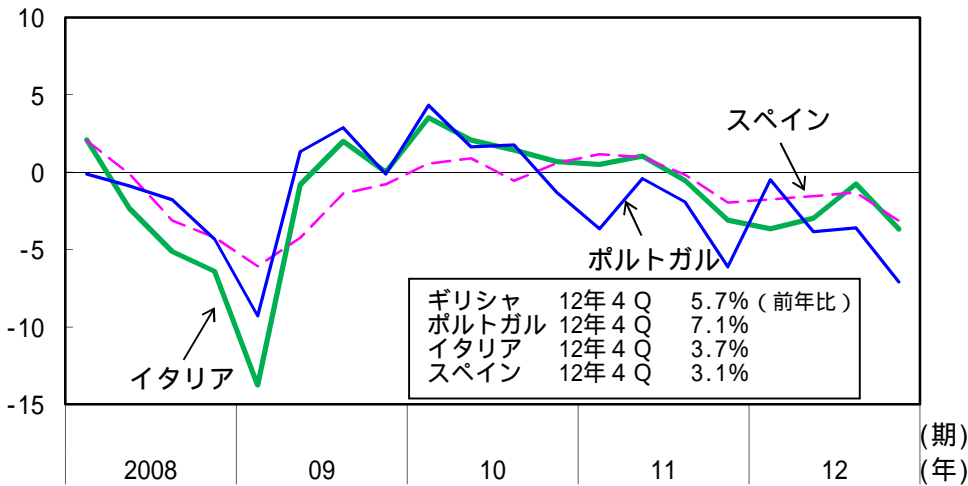
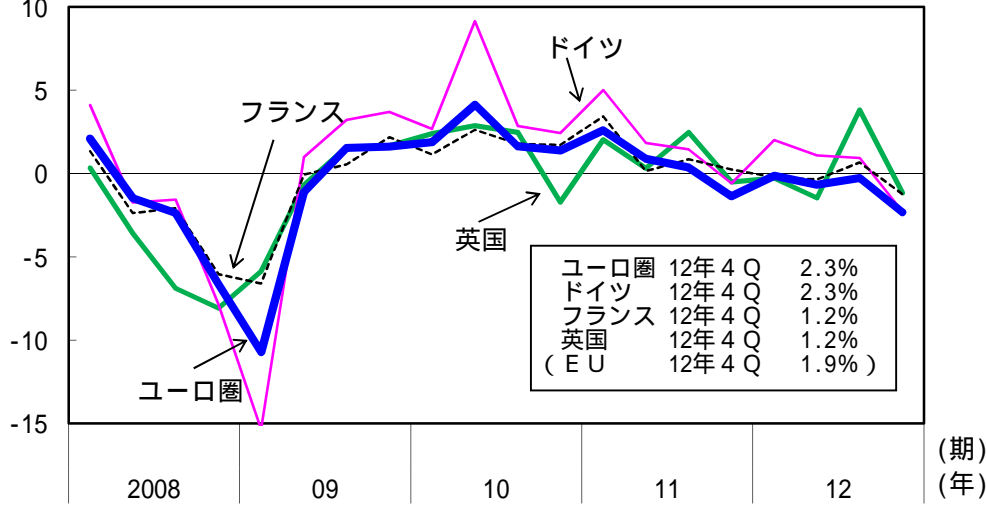
3. ヨーロッパ地域

ヨーロッパ地域では、景気は弱い動きとなっている。

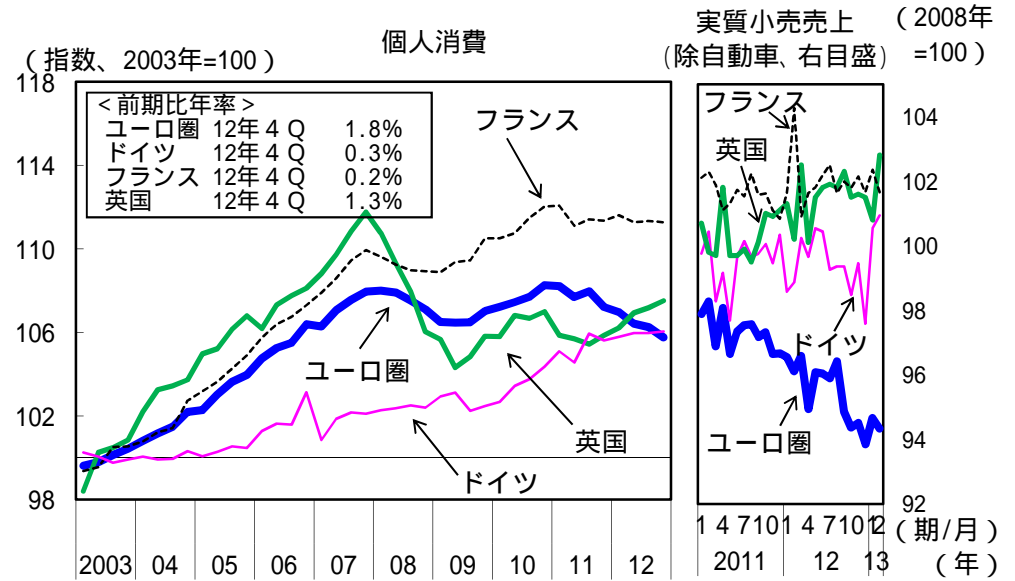
個人消費 ユーロ圏：減少
(ドイツ、フランス：おおむね横ばい)
英 国：持ち直しの動き

GDP ユーロ圏：2012年10-12月期は前期比年率 2.3%成長
英 国：2012年10-12月期は前期比年率 1.2%成長

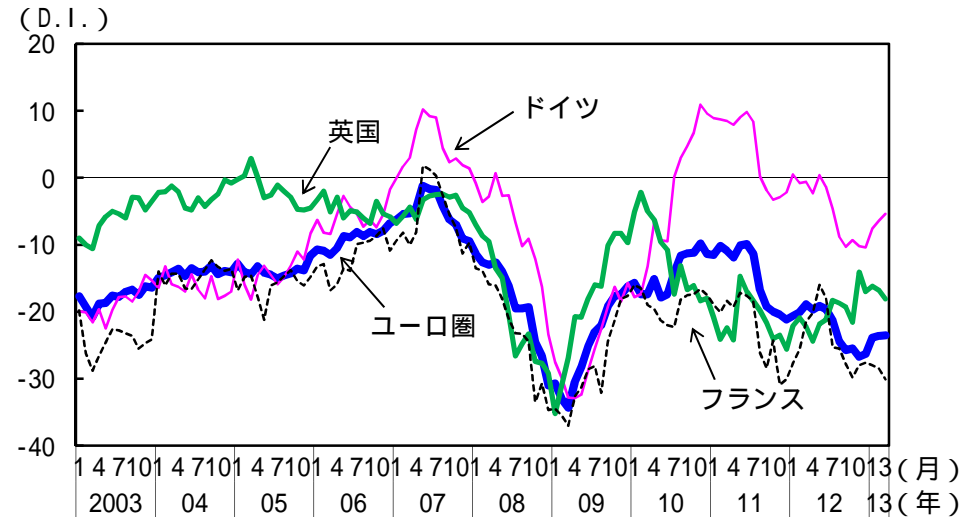
(前期比年率、%)



(備考) ギリシャでは、季節調整値が計算されていない。

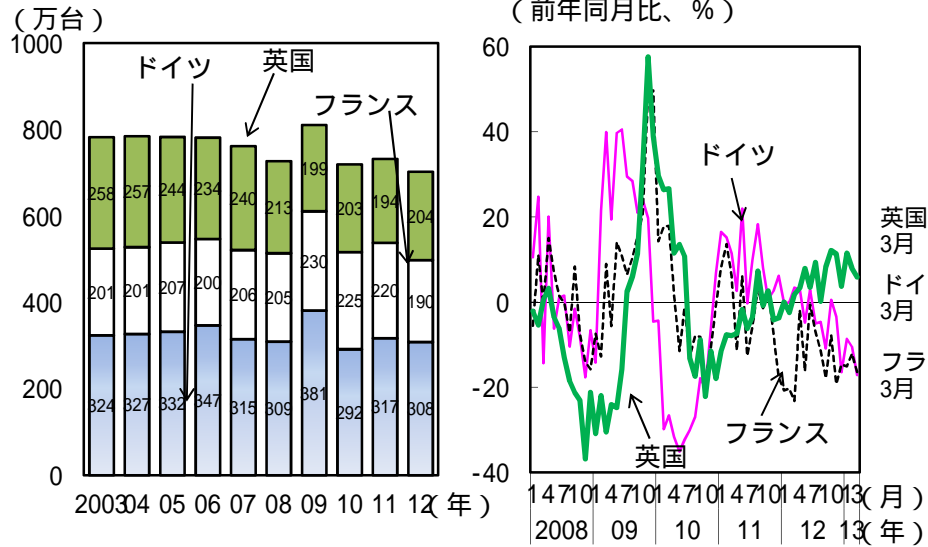


消費者信頼感指数は持ち直しの動き

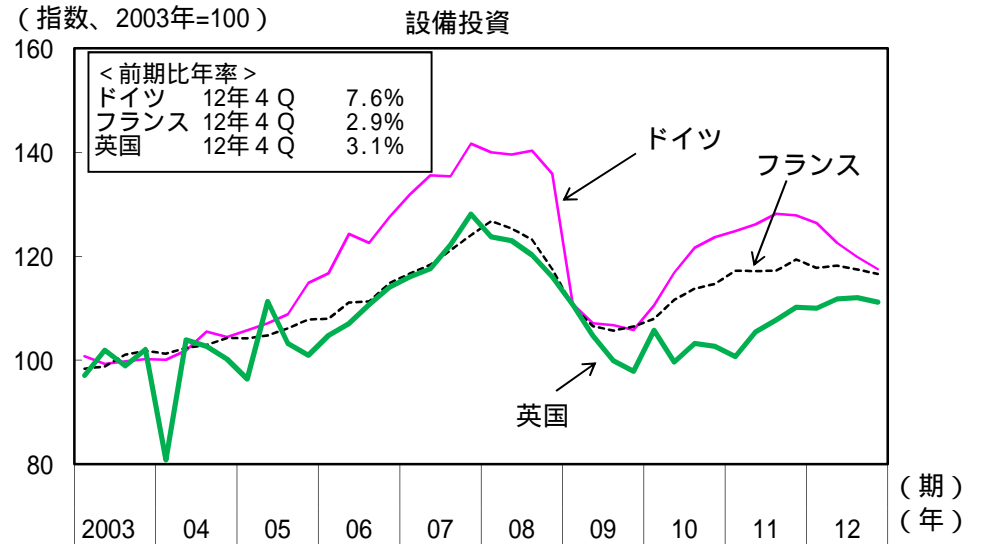


(備考) 今後1年間の見通しにつき尋ねたもの。

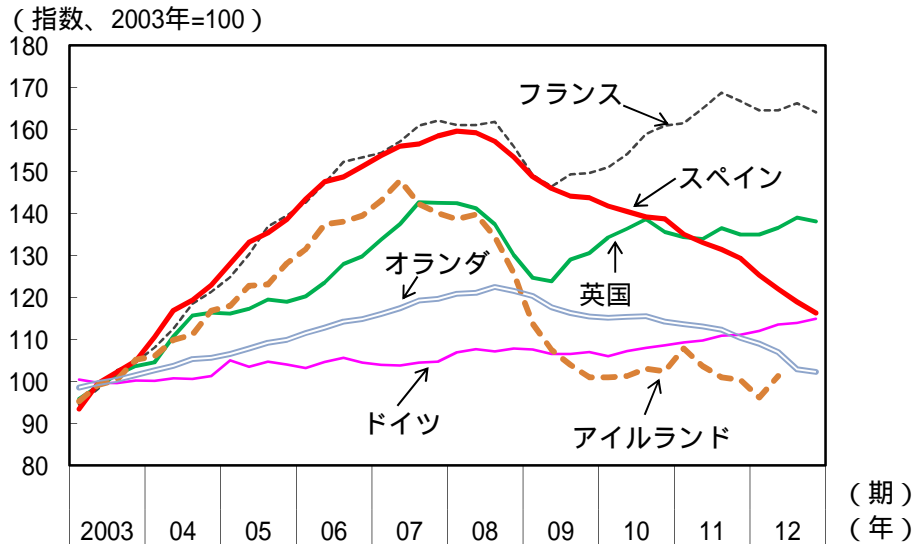
自動車登録台数



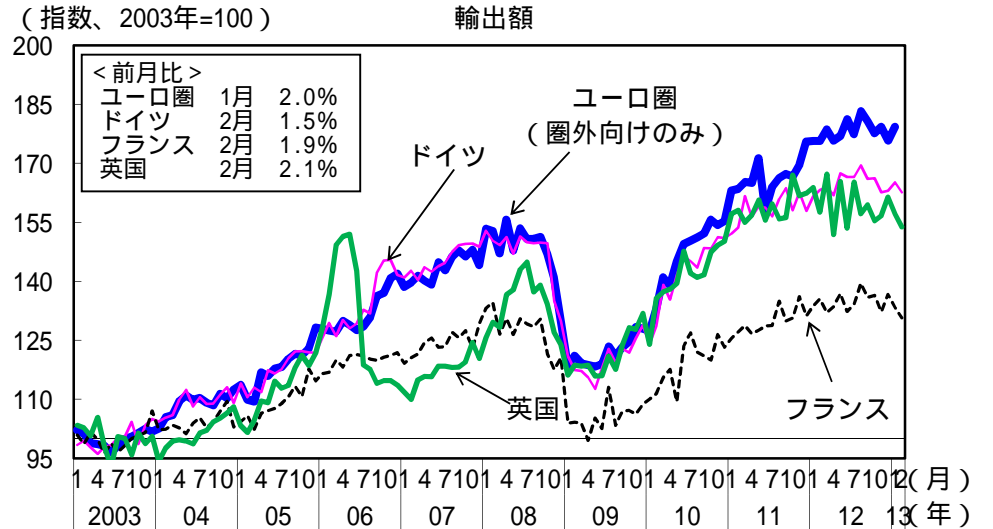
設備投資
ドイツ：機械設備投資は減少
フランス：設備投資は弱い動き
英国：設備投資はおおむね横ばい



住宅価格



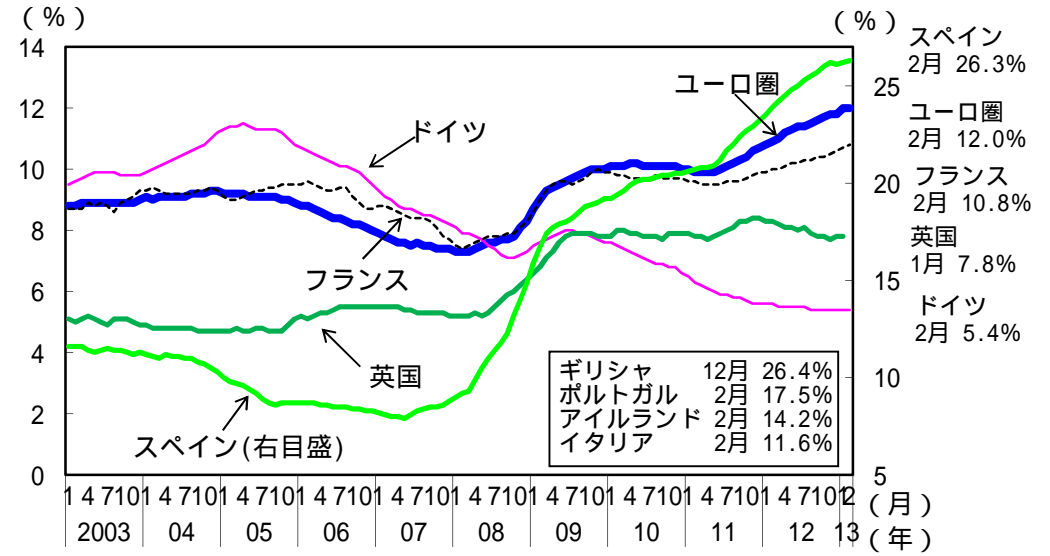
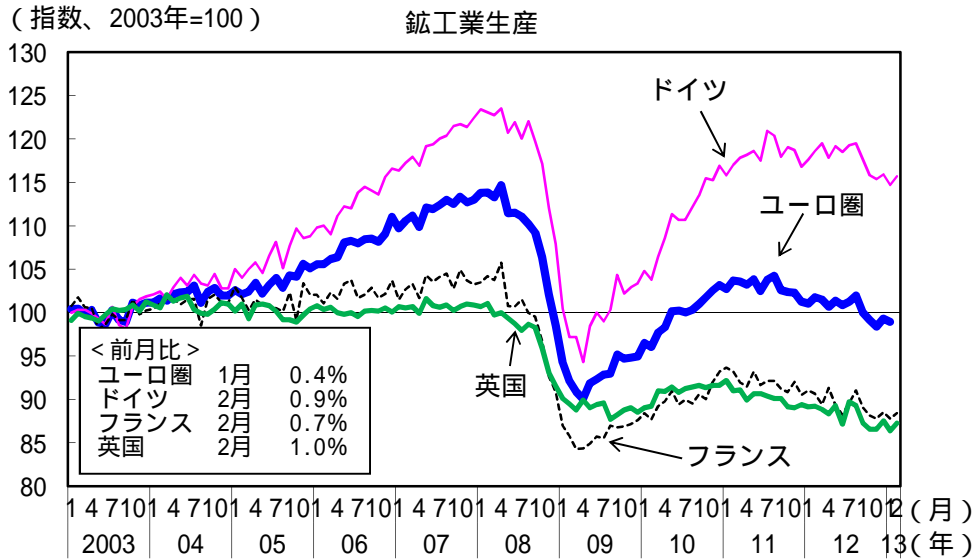
輸出 ユーロ圏：輸出はおおむね横ばい
(フランス：このところ弱い動き)
英国：このところ弱い動き



(備考) 1. ユーロ建て及びポンド建て輸出額を指数化したもの。
2. 有効数字の関係で当局発表の数字と完全には一致しないことがある。

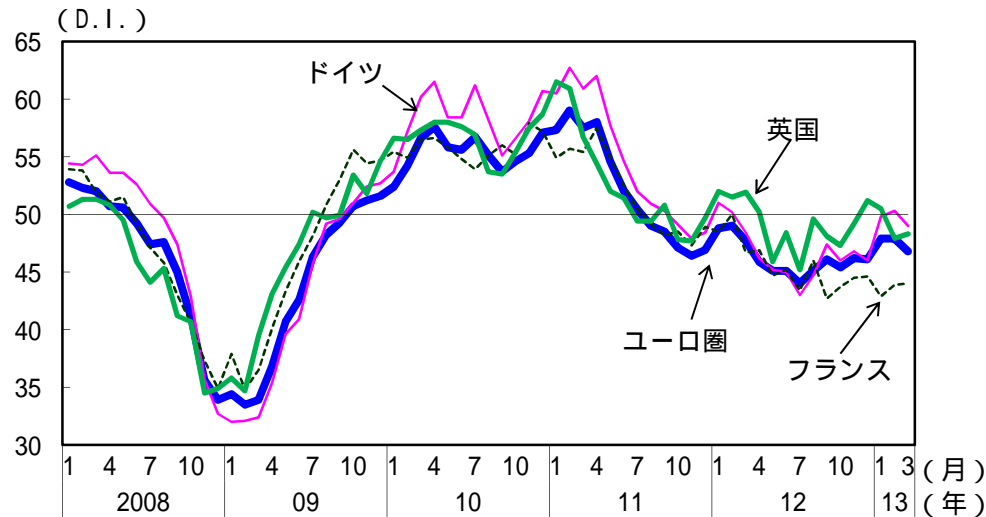
生産 ユーロ圏：生産はこのところ横ばい
 英 国：生産はおおむね横ばい

雇用 ユーロ圏：失業率は上昇
 (ドイツでは低水準で横ばい)
 英 国：失業率はおおむね横ばい

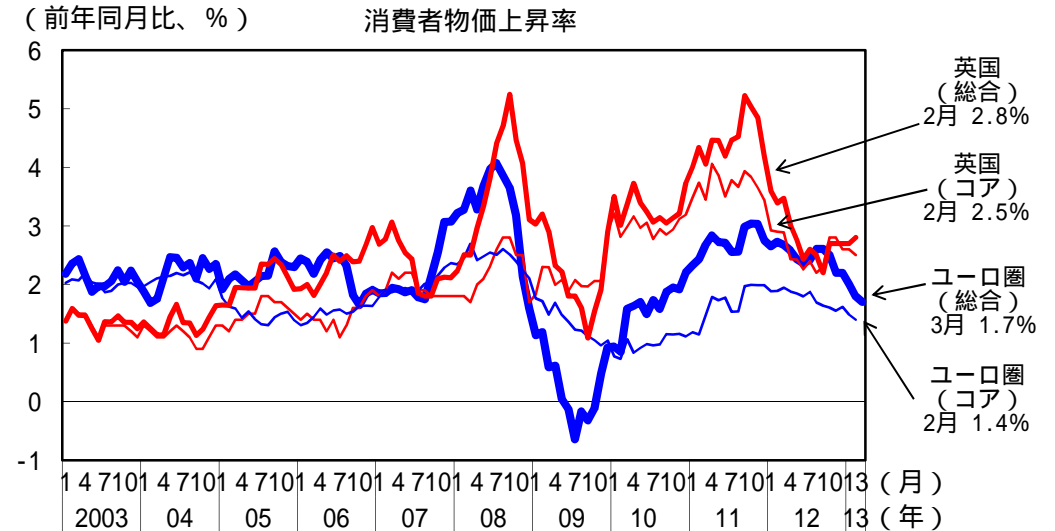


(備考) 有効数字の関係で当局発表の数字と完全には一致しないことがある。

製造業購買担当者指数 (PMI)



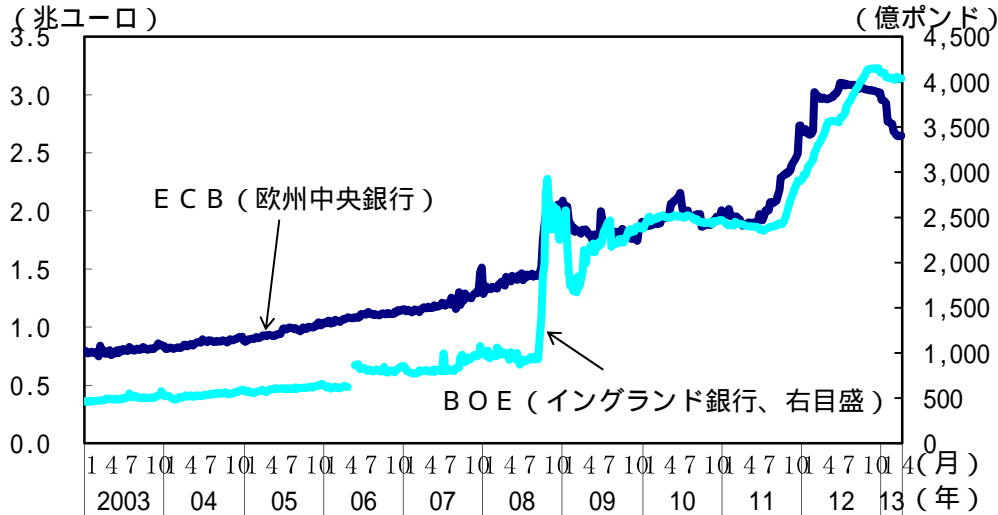
物価 ユーロ圏：消費者物価上昇率は低下
 英 国：消費者物価上昇率は横ばい



(備考) 1. 新規受注、生産、雇用、サプライヤー納期、原材料在庫について前月と比べた当月の変化をアンケート調査し、「改善(1ポイント)、変化なし(0.5ポイント)、悪化(0ポイント)」として指数化したもの。
 2. ユーロ圏内3000社の製造業購買担当者を対象にしている。

(備考) 1. ECBのインフレ参照値は2%を下回りかつ2%近傍。BOEのインフレ目標は2%
 2. コア消費者物価は、総合からエネルギー、生鮮食品を除いたもの。

中央銀行のバランスシート



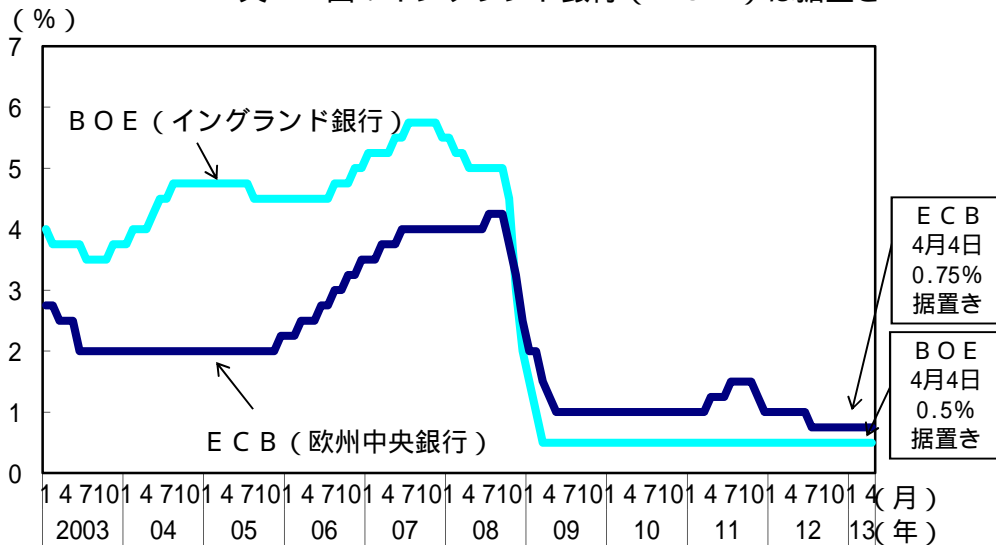
(備考) イングランド銀行 (BOE) が金融調節方式の変更等を行った2006年5月で統計項目が変更されているため、接続しない。

財政状況・格付け

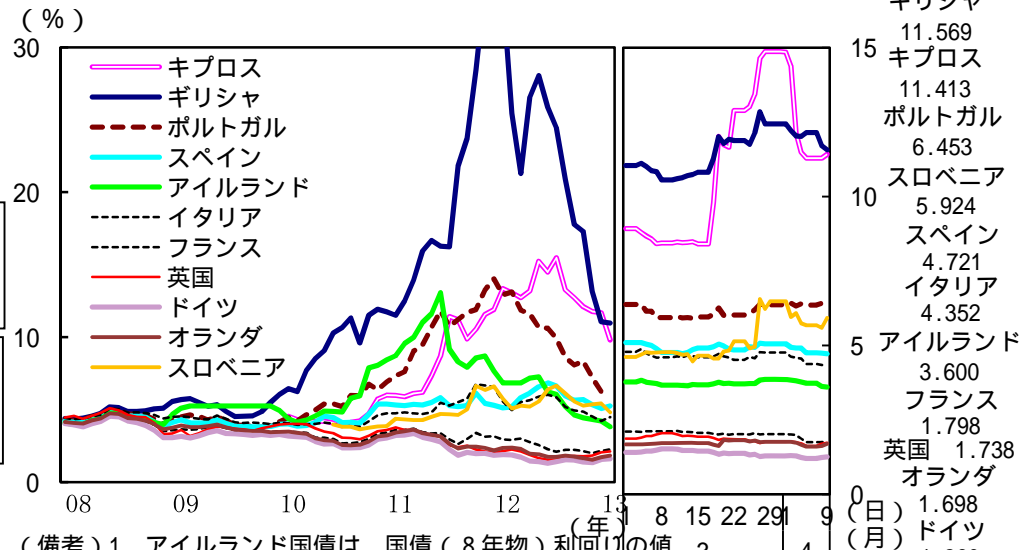
	主要格付け機関による格付け									一般政府 財政収支 GDP比	一般政府 債務残高 GDP比
	ムーディーズ			S & P			フィッチ				
	格付け	クレジット ウォッチ	格付け 見通し	格付け	クレジット ウォッチ	格付け 見通し	格付け	クレジット ウォッチ	格付け 見通し		
ポルトガル	Ba3	[S]	[N]	BB	[S]	[S]	BB+	[S]	[N]	4.2	107.8
イタリア	Baa2	[S]	[N]	BBB+	[S]	[N]	BBB+	[S]	[N]	3.9	120.1
アイルランド	Ba1	[S]	[N]	BBB+	[S]	[N]	BBB+	[S]	[N]	13.1	108.2
ギリシャ	C	[S]	-	B-	[S]	[S]	CCC	[S]	-	9.1	165.3
スペイン	Baa3	[S]	[N]	BBB-	[S]	[N]	BBB	[S]	[N]	8.5	68.5
日本	Aa3	[S]	[S]	AA-	[S]	[N]	A+	[S]	[N]	9.5	205.5
アメリカ	Aaa	[S]	[N]	AA+	[S]	[N]	AAA	[S]	[N]	9.7	102.7

(備考) 1. 格付けは、本国通貨建て長期債務または発行体のもの。また、クレジットウォッチは、本国通貨建て長期債務の格付けの短期的な方向性を示す。[N]、[S]、[P]は、それぞれ "Negative Watch"、"Stable"、"Positive Watch" を示す。
2. 格付け見通し(アウトLOOK)は、格付けの中期的な方向性を示す。[N]、[S]、[P]は、それぞれ "Negative"、"Stable"、"Positive" を示す。例えば、S & P では通常6か月間から2年間を念頭に置いている。
3. シャドウ部分は、前回月例経済報告時点からの変更を示す。

政策金利 ユーロ圏：欧州中央銀行 (ECB) は据置き
英 国：イングランド銀行 (BOE) は据置き



国債 (10年物) 利回り



(備考) 1. アイルランド国債は、国債 (8年物) 利回りの値。3
2. スロベニアは10年7月以降の値。
3. 左図は日次の終値の月中平均値、右図は日次の終値。